



## ÅRSREGNSKAPET FOR REGNSKAPSÅRET 2024 - GENERELL INFORMASJON

### Enheten

Organisasjonsnummer: 997 683 153  
Organisasjonsform: Aksjeselskap  
Foretaksnavn: FRØLICH FINANS AS  
Forretningsadresse: Tanumstien 8  
1341 SLEPENDEN

### Regnskapsår

Årsregnskapets periode: 01.01.2024 - 31.12.2024

### Konsern

Morselskap i konsern: Nei

### Regnskapsregler

Regler for små foretak benyttet: Ja  
Benyttet ved utarbeidelsen av årsregnskapet til selskapet: Regnskapslovens alminnelige regler

### Årsregnskapet fastsatt av kompetent organ

Bekreftet av representant for selskapet: Pål Keyser Frølich  
Dato for fastsettelse av årsregnskapet: 17.06.2025

### Grunnlag for avgivelse

År 2024: Årsregnskapet er elektronisk innlevert  
År 2023: Tall er hentet fra elektronisk innlevert årsregnskap fra 2024

*Det er ikke krav til at årsregnskapet m.v. som sendes til Regnskapsregisteret er undertegnet. Kontrollen på at dette er utført ligger hos revisor/enhetens øverste organ. Sikkerheten ivaretas ved at innsender har rolle/rettighet for innsending av årsregnskapet via Altinn, og ved at det bekreftes at årsregnskapet er fastsatt av kompetent organ.*

Brønnøysundregistrene, 30.07.2025



## Resultatregnskap

Beløp i: NOK	Note	2024	2023
<b>RESULTATREGNSKAP</b>			
<b>Inntekter</b>			
Leieinntekter	1	228 000	184 000
<b>Sum inntekter</b>		<b>228 000</b>	<b>184 000</b>
<b>Kostnader</b>			
Avskrivning av driftsmidler og immaterielle eiendeler	1		
Annen driftskostnad	2	235 747	203 299
<b>Sum kostnader</b>		<b>235 747</b>	<b>203 299</b>
<b>Driftsresultat</b>		<b>-7 747</b>	<b>-19 299</b>
<b>Finansinntekter og finanskostnader</b>			
Annen renteinntekt		7 122	1 152
Annen finansinntekt	3	1 159 765	955 351
<b>Sum finansinntekter</b>		<b>1 166 887</b>	<b>956 503</b>
Nedskrivning av andre finansielle anleggsmidler	3	1 286 281	-129 912
Annen rentekostnad		2 181	339
Annen finanskostnad	3	358 948	207 558
<b>Sum finanskostnader</b>		<b>1 647 410</b>	<b>77 985</b>
<b>Netto finans</b>		<b>-480 524</b>	<b>878 518</b>
<b>Resultat før skattekostnad</b>		<b>-488 271</b>	<b>859 219</b>
Skattekostnad på resultat	4	139 646	121 230
<b>Årsresultat</b>		<b>-627 917</b>	<b>737 989</b>
<b>Årsresultat etter minoritetsinteresser</b>		<b>-627 917</b>	<b>737 989</b>
<b>Totalresultat</b>		<b>-627 917</b>	<b>737 989</b>
<b>Overføringer og disponeringer</b>			
Ordinært utbytte	5		
Avsatt til/overført fra annen egenkapital	5	-627 917	737 989



## Resultatregnskap

<b>Beløp i: NOK</b>	<b>Note</b>	<b>2024</b>	<b>2023</b>
Sum overføringer og disponeringer		-627 917	737 989



### Balanse

Beløp i: NOK	Note	2024	2023
<b>BALANSE - EIENDELER</b>			
<b>Anleggsmidler</b>			
<b>Immaterielle eiendeler</b>			
Utsatt skattefordel	4		
<b>Varige driftsmidler</b>			
Leilighet	1	3 201 126	3 201 126
<b>Sum varige driftsmidler</b>		<b>3 201 126</b>	<b>3 201 126</b>
<b>Finansielle anleggsmidler</b>			
Investeringer i verdipapirer	3	20 681 354	20 019 663
<b>Sum finansielle anleggsmidler</b>		<b>20 681 354</b>	<b>20 019 663</b>
<b>Sum anleggsmidler</b>		<b>23 882 480</b>	<b>23 220 789</b>
<b>Omløpsmidler</b>			
<b>Varer</b>			
<b>Fordringer</b>			
Andre kortsiktige fordringer			2 500 000
<b>Sum fordringer</b>			<b>2 500 000</b>
<b>Bankinnskudd, kontanter og lignende</b>			
Bankinnskudd		120 474	69 947
<b>Sum bankinnskudd, kontanter og lignende</b>		<b>120 474</b>	<b>69 947</b>
<b>Sum omløpsmidler</b>		<b>120 474</b>	<b>2 569 947</b>
<b>SUM EIENDELER</b>		<b>24 002 954</b>	<b>25 790 736</b>
<b>BALANSE - EGENKAPITAL OG GJELD</b>			
<b>Egenkapital</b>			
<b>Innskutt egenkapital</b>			
Aksjekapital	5, 6	100 000	100 000



## Balanse

<b>Beløp i: NOK</b>	<b>Note</b>	<b>2024</b>	<b>2023</b>
Beholdning av egne aksjer	6		
Overkurs	5	6 000	6 000
<b>Sum innskutt egenkapital</b>		<b>106 000</b>	<b>106 000</b>
<b>Opptjent egenkapital</b>			
Annen egenkapital	5	19 033 427	19 661 343
<b>Sum opptjent egenkapital</b>		<b>19 033 427</b>	<b>19 661 343</b>
<b>Sum egenkapital</b>		<b>19 139 427</b>	<b>19 767 343</b>
<b>Gjeld</b>			
<b>Langsiktig gjeld</b>			
Utsatt skatt	4		
<b>Annen langsiktig gjeld</b>			
<b>Sum langsiktig gjeld</b>		<b>0</b>	<b>0</b>
<b>Kortsiktig gjeld</b>			
Leverandørgjeld		2 381	663
Betalbar skatt	4	139 646	121 230
Annen kortsiktig gjeld	7	4 721 500	5 901 500
<b>Sum kortsiktig gjeld</b>		<b>4 863 527</b>	<b>6 023 393</b>
<b>Sum gjeld</b>		<b>4 863 527</b>	<b>6 023 393</b>
<b>SUM EGENKAPITAL OG GJELD</b>		<b>24 002 954</b>	<b>25 790 736</b>



## Brønnøysundregistrene

### ÅRSREGNSKAP FOR REGNSKAPSÅRET 2024 - GENERELL INFORMASJON

Journalnummer: 2025 715770

#### Enheten

Organisasjonsnummer: 997 683 153  
Organisasjonsform: Aksjeselskap  
Foretaksnavn: FRØLICH FINANS AS  
Forretningsadresse: Tanumstien 8  
1341 SLEPENDEN

#### Regnskapsår

Årsregnskapets periode: 01.01.2024 - 31.12.2024

#### Konsern

Morselskap i konsern: Nei

#### Regnskapsregler

Regler for små foretak benyttet: Ja  
Benyttet ved utarbeidelsen av  
årsregnskapet til selskapet: Regnskapslovens alminnelige regler

#### Årsregnskapet fastsatt av kompetent organ

Bekreftet av representant for selskapet: Pål Keyser Frølich  
Dato for fastsettelse av årsregnskapet: 17.06.2025

#### Revisjon

Selskapet har besluttet at årsregnskapet  
ikke skal revideres: Ja  
Årsregnskapet er utarbeidet av ekstern  
autorisert regnskapsfører: Ja  
Ekstern autorisert regnskapsfører har i  
løpet av regnskapsåret bistått ved den  
løpende regnskapsføringen eller utført  
andre tjenester for selskapet enn å  
utarbeide årsregnskapet: Ja

#### Grunnlag for avgivelse

År 2024: Årsregnskap er elektronisk innlevert.  
År 2023: Tall er hentet fra elektronisk innlevert årsregnskap fra 2024.

*Det er ikke krav til at årsregnskapet m.v. som sendes til Regnskapsregisteret er undertegnet. Kontrollen på at dette er utført ligger hos revisor/enhetens øverste organ. Sikkerheten ivaretas ved at innsender har rolle/rettighet for innsending av årsregnskapet via Altinn, og ved at det bekreftes at årsregnskapet er fastsatt av kompetent organ.*

Brønnøysundregistrene, 29.07.2025

---

Brønnøysundregistrene  
Postadresse: Postboks 900, 8910 Brønnøysund  
Telefon: 75 00 75 00  
E-post: firmapost@brreg.no Internett: www.brreg.no  
Organisasjonsnummer: 974 760 673



Organisasjonsnr: 997 683 153  
FRÖLICH FINANS AS

## RESULTATREGNSKAP

Beløp i: NOK	Note	2024	2023
<b>RESULTATREGNSKAP</b>			
<b>Inntekter</b>			
Leieinntekter	1	228 000	184 000
<b>Sum inntekter</b>		<b>228 000</b>	<b>184 000</b>
<b>Kostnader</b>			
Avskrivning av driftsmidler og immaterielle eiendeler	1		
Annen driftskostnad	2	235 747	203 299
<b>Sum kostnader</b>		<b>235 747</b>	<b>203 299</b>
<b>Driftsresultat</b>		<b>-7 747</b>	<b>-19 299</b>
<b>Finansinntekter og finanskostnader</b>			
Annen renteinntekt		7 122	1 152
Annen finansinntekt	3	1 159 765	955 351
<b>Sum finansinntekter</b>		<b>1 166 887</b>	<b>956 503</b>
Nedskrivning av andre finansielle anleggsmidler	3	1 286 281	-129 912
Annen rentekostnad		2 181	339
Annen finanskostnad	3	358 948	207 558
<b>Sum finanskostnader</b>		<b>1 647 410</b>	<b>77 985</b>
<b>Netto finans</b>		<b>-480 524</b>	<b>878 518</b>
<b>Resultat før skattekostnad</b>		<b>-488 271</b>	<b>859 219</b>
Skattekostnad på resultat	4	139 646	121 230
<b>Årsresultat</b>		<b>-627 917</b>	<b>737 989</b>
<b>Årsresultat etter minoritetsinteresser</b>		<b>-627 917</b>	<b>737 989</b>
<b>Totalresultat</b>		<b>-627 917</b>	<b>737 989</b>
<b>Overføringer og disponeringer</b>			
Ordinært utbytte	5		
Avsatt til/overført fra annen egenkapital	5	-627 917	737 989
<b>Sum overføringer og disponeringer</b>		<b>-627 917</b>	<b>737 989</b>



Organisasjonsnr: 997 683 153  
FRÖLICH FINANS AS

## BALANSE

**Beløp i: NOK** **Note** **2024** **2023**

### BALANSE - EIENDELER

#### Anleggsmidler

##### Immaterielle eiendeler

Utsatt skattefordel 4

##### Varige driftsmidler

Leilighet 1 3 201 126 3 201 126

Sum varige driftsmidler 3 201 126 3 201 126

##### Finansielle anleggsmidler

Investeringer i verdipapirer 3 20 681 354 20 019 663

Sum finansielle anleggsmidler 20 681 354 20 019 663

Sum anleggsmidler 23 882 480 23 220 789

#### Omløpsmidler

##### Varer

##### Fordringer

Andre kortsiktige fordringer 2 500 000

Sum fordringer 2 500 000

##### Bankinnskudd, kontanter og lignende

Bankinnskudd 120 474 69 947

Sum bankinnskudd, kontanter og lignende 120 474 69 947

Sum omløpsmidler 120 474 2 569 947

SUM EIENDELER 24 002 954 25 790 736

### BALANSE - EGENKAPITAL OG

### GJELD

#### Egenkapital

##### Innskutt egenkapital

Aksjekapital 5, 6 100 000 100 000

Beholdning av egne aksjer 6

Overkurs 5 6 000 6 000

Sum innskutt egenkapital 106 000 106 000

##### Opptjent egenkapital

Annen egenkapital 5 19 033 427 19 661 343

Sum opptjent egenkapital 19 033 427 19 661 343



<b>Sum egenkapital</b>		<b>19 139 427</b>	<b>19 767 343</b>
<b>Gjeld</b>			
<b>Langsiktig gjeld</b>			
Utsatt skatt	4		
<b>Annen langsiktig gjeld</b>			
<b>Sum langsiktig gjeld</b>		<b>0</b>	<b>0</b>
<b>Kortsiktig gjeld</b>			
Leverandørgjeld		2 381	663
Betalbar skatt	4	139 646	121 230
Annen kortsiktig gjeld	7	4 721 500	5 901 500
<b>Sum kortsiktig gjeld</b>		<b>4 863 527</b>	<b>6 023 393</b>
<b>Sum gjeld</b>		<b>4 863 527</b>	<b>6 023 393</b>
<b>SUM EGENKAPITAL OG GJELD</b>		<b>24 002 954</b>	<b>25 790 736</b>



Organisasjonsnr: 997 683 153  
FRØLICH FINANS AS

NOTEOPPLYSNINGER - SELSKAP - alle poster oppgitt i hele tall

## Note

Antall årsverk i regnskapsåret  
0.00

Sum Beløp

Balanseført verdi 31.12. Varige driftsmidler Immaterielle eiend.

## Konsernregnskap

Morselskapet sitt navn

Forretningskontor for morselskapet

## Begrunnelse for at datterselskap er utelatt fra konsolideringen

Samlet beløp - tilknyttet selskap Årets Fjorårets

Samlet beløp - foretak i samme konsern Årets Fjorårets

Samlet beløp - foretak i samme konsern Årets Fjorårets

Samlet beløp - felles kontrollert virksomhet Årets Fjorårets

Pantstillelse Beløp

Beholdning av egne aksjer Antall Pålydende Andel av aksjek.



**Årsregnskap 2024**  
**Frølich Finans AS**

Resultatregnskap  
Balanse  
Noter til regnskapet



Org.nr.: 997 683 153



### RESULTATREGNSKAP

#### FRØLICH FINANS AS

DRIFTSINNEKTER OG DRIFTSKOSTNADER	Note	2024	2023
Leieinntekter	1	228 000	184 000
<b>Sum driftsinntekter</b>		<b>228 000</b>	<b>184 000</b>
Annen driftskostnad	2	235 747	203 299
<b>Sum driftskostnader</b>		<b>235 747</b>	<b>203 299</b>
<b>Driftsresultat</b>		<b>-7 747</b>	<b>-19 299</b>
<b>FINANSINNEKTER OG FINANSKOSTNADER</b>			
Annen renteinntekt		7 122	1 152
Annen finansinntekt	3	1 159 765	955 351
Nedskrivning av andre finansielle anleggsmidler	3	-1 286 281	129 912
Annen rentekostnad		-2 181	-339
Annen finanskostnad	3	-358 948	-207 558
<b>Resultat av finansposter</b>		<b>-480 524</b>	<b>878 518</b>
<b>Resultat før skattekostnad</b>		<b>-488 271</b>	<b>859 219</b>
Skattekostnad på resultat	4	139 646	121 230
<b>Årsresultat</b>		<b>-627 917</b>	<b>737 989</b>
<b>OVERFØRINGER</b>			
Avsatt til/overført fra annen egenkapital	5	-627 917	737 989
<b>Sum overføringer</b>		<b>-627 917</b>	<b>737 989</b>



### BALANSE

#### FRØLICH FINANS AS

EIENDELER	Note	2024	2023
<b>ANLEGGSMIDLER</b>			
<b>VARIGE DRIFTSMIDLER</b>			
Leilighet	1	3 201 126	3 201 126
<b>Sum varige driftsmidler</b>		<b>3 201 126</b>	<b>3 201 126</b>
<b>FINANSIELLE ANLEGGSMIDLER</b>			
Investeringer i verdipapirer	3	20 681 354	20 019 663
<b>Sum finansielle anleggsmidler</b>		<b>20 681 354</b>	<b>20 019 663</b>
<b>Sum anleggsmidler</b>		<b>23 882 480</b>	<b>23 220 789</b>
<b>OMLØPSMIDLER</b>			
<b>FORDRINGER</b>			
Andre kortsiktige fordringer		0	2 500 000
<b>Sum fordringer</b>		<b>0</b>	<b>2 500 000</b>
Bankinnskudd		120 474	69 947
<b>Sum omløpsmidler</b>		<b>120 474</b>	<b>2 569 947</b>
<b>Sum eiendeler</b>		<b>24 002 954</b>	<b>25 790 736</b>



## BALANSE

### FRØLICH FINANS AS

EGENKAPITAL OG GJELD	Note	2024	2023
<b>EGENKAPITAL</b>			
<b>INNSKUTT EGENKAPITAL</b>			
Aksjekapital	5, 6	100 000	100 000
Overkurs	5	6 000	6 000
<b>Sum innskutt egenkapital</b>		<b>106 000</b>	<b>106 000</b>
<b>OPPTJENT EGENKAPITAL</b>			
Annen egenkapital	5	19 033 427	19 661 343
<b>Sum opptjent egenkapital</b>		<b>19 033 427</b>	<b>19 661 343</b>
<b>Sum egenkapital</b>		<b>19 139 427</b>	<b>19 767 343</b>
<b>GJELD</b>			
<b>KORTSIKTIG GJELD</b>			
Leverandørgjeld		2 381	663
Betalbar skatt	4	139 646	121 230
Annen kortsiktig gjeld	7	4 721 500	5 901 500
<b>Sum kortsiktig gjeld</b>		<b>4 863 527</b>	<b>6 023 393</b>
<b>Sum gjeld</b>		<b>4 863 527</b>	<b>6 023 393</b>
<b>Sum egenkapital og gjeld</b>		<b>24 002 954</b>	<b>25 790 736</b>

Slependen, 17.06.2025  
Styret i Frølich Finans AS

---

Pål Keyser Frølich  
styreleder/daglig leder



## NOTER TIL ÅRSREGNSKAPET FOR 2024

### Regnskapsprinsipper

Årsregnskapet er satt opp i samsvar med regnskapsloven og NRS 8 - God regnskapsskikk for små foretak.

### DRIFTSINNTEKTER

Inntektsføring ved salg av varer skjer på leveringstidspunktet. Tjenester inntektsføres etter hvert som de leveres.

### SKATT

Skattekostnaden i resultatregnskapet omfatter både periodens betalbare skatt og endring i utsatt skatt. Utsatt skatt er beregnet med 22 % på grunnlag av de midlertidige forskjeller som eksisterer mellom regnskapsmessige og skattemessige verdier, samt ligningsmessig underskudd til fremføring ved utgangen av regnskapsåret. Skatteøkende og skattereduserende midlertidige forskjeller som reverserer eller kan reverseres i samme periode er utlignet og nettoført.

### KLASSIFISERING OG VURDERING AV ANLEGGSMIDLER

Anleggsmidler omfatter eiendeler bestemt til varig eie og bruk. Anleggsmidler er vurdert til anskaffelseskost. Varige driftsmidler balanseføres og avskrives over driftsmidlets økonomiske levetid. Varige driftsmidler nedskrives til gjenvinnbart beløp ved verdifall som forventes ikke å være forbigående. Gjenvinnbart beløp er det høyeste av netto salgsverdi og verdi i bruk. Verdi i bruk er nåverdi av fremtidige kontantstrømmer knyttet til eiendelen. Nedskrivningen reverseres når grunnlaget for nedskrivningen ikke lenger er til stede. Langsiktige verdipapirer vurderes til laveste verdi av anskaffelseskost og antatt virkelig verdi (laveste verdis prinsipp).

### KLASSIFISERING OG VURDERING AV OMLØPSMIDLER OG KORTSIKTIG GJELD

Omløpsmidler og kortsiktig gjeld omfatter normalt poster som forfaller til betaling innen ett år etter balansedagen, samt poster som knytter seg til varekretsløpet. Omløpsmidler vurderes til laveste verdi av anskaffelseskost og virkelig verdi.

### Note 1 Anleggsmidler

	Bygninger og tomter	Sum
Anskaffelseskost pr. 01.01.24	3 201 126	3 201 126
= <b>Anskaffelseskost 31.12.24</b>	<b>3 201 126</b>	<b>3 201 126</b>
= <b>Bokført verdi 31.12.24</b>	<b>3 201 126</b>	<b>3 201 126</b>

Selskapet eier en leilighet i Oslo. Denne har vært utleid i hele året. Leiligheten avskrives ikke.

### Note 2 Lønnskostnader, honorar og revisor

Frølich Finans AS har ikke hatt lønns- eller personalkostnader i 2024 og det foreligger heller ingen slike forpliktelser. Det er ikke utbetalt honorar til styret i regnskapsåret.

Honorar til revisor er kostnadsført med kr 27 480 inkl. mva, og gjelder i sin helhet lovpålagte revisjonstjenester. Kostnaden til revisor gjelder utført arbeid for regnskapsåret 2023. Selskapet har fravalgt revisjon fra og med regnskapsåret 2024.



## Note 3 Investeringer i langsiktige verdipapirer

Selskapet har investert i aksjer, rentefond og verdipapirfond til en samlet kostpris på kr 22 393 135. Balanseført verdi av disse investeringene er på kr 20 681 354.

Verdipapirene er klassifisert som langsiktige og blir nedskrevet til laveste verdi (LVP) av kostpris og markedsverdi, vurdert pr. investering. Nedskrivninger blir reversert når forholdene tilsier det.

Utbytte, renteavkastning og gevinst/tap ved realisasjon av verdipapirer, samt verdjusteringer, er bokført som finansposter i regnskapet.

## Note 4 Skatt

Årets skattekostnad	2024	2023
Resultatført skatt på ordinært resultat:		
Betalbar skatt	139 646	121 230
Endring i utsatt skattefordel	0	0
<b>Skattekostnad ordinært resultat</b>	<b>139 646</b>	<b>121 230</b>
Skattepliktig inntekt:		
Resultat før skatt	-488 271	859 219
Permanente forskjeller	1 123 024	-308 174
<b>Skattepliktig inntekt</b>	<b>634 753</b>	<b>551 045</b>
Betalbar skatt i balansen:		
Betalbar skatt på årets resultat	139 646	121 230
<b>Sum betalbar skatt i balansen</b>	<b>139 646</b>	<b>121 230</b>

Skatteeffekten av midlertidige forskjeller som har gitt opphav til utsatt skatt og utsatte skattefordeler, spesifisert på typer av midlertidige forskjeller

	2024	2023	Endring
Aksjer og andre verdipapirer	-123 406	-340 769	-217 363
Inngår ikke i beregningen av utsatt skatt	123 406	340 770	217 363
<b>Utsatt skattefordel (22 %)</b>	<b>0</b>	<b>0</b>	<b>0</b>

I henhold til God regnskapsskikk for små foretak balanseføres ikke utsatt skattefordel.

## Note 5 Egenkapitalbevegelse

	Aksjekapital	Overkurs	Annen egenkapital	Sum egenkapital
Pr. 31.12.2023	100 000	6 000	19 661 343	19 767 343
Fra årets resultat	0	0	-627 917	-627 917
<b>Pr 31.12.2024</b>	<b>100 000</b>	<b>6 000</b>	<b>19 033 427</b>	<b>19 139 427</b>



## Note 6 Aksjonærer

### AKSJEKAPITALEN I FRØLICH FINANS AS PR. 31.12 BESTÅR AV:

	Antall	Pålydende	Bokført
Ordinære aksjer	1 000	100,0	100 000
<b>Sum</b>	<b>1 000</b>		<b>100 000</b>

### EIERSTRUKTUR

Aksjonærer i % pr. 31.12:

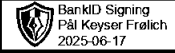
	Ordinære	Eierandel	Stemmeandel
Pål Keyser Frølich	1 000	100,0	100,0

### AKSJER EIET AV MEDLEMMER I STYRET OG DAGLIG LEDER:

Navn	Verv	Ordinære
Pål Keyser Frølich	styreleder/daglig leder	1 000
<b>Totalt antall aksjer</b>		<b>1 000</b>

## Note 7 Lån fra aksjonær

Aksjonæren har ytet lån til selskapet, med saldo kr 4 702 500 pr. 31.12.24. Lånet er avtalt å være rentefritt, og nedbetaling på lånet skjer etter avtale.



# Årsregnskap 2024 Frølich Finans AS

Resultatregnskap  
Balanse  
Noter til regnskapet



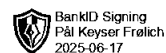
Org.nr.: 997 683 153



## RESULTATREGNSKAP

### FRØLICH FINANS AS

DRIFTSINNEKTER OG DRIFTSKOSTNADER	Note	2024	2023
Leieinntekter	1	228 000	184 000
<b>Sum driftsinntekter</b>		<b>228 000</b>	<b>184 000</b>
Annen driftskostnad	2	235 747	203 299
<b>Sum driftskostnader</b>		<b>235 747</b>	<b>203 299</b>
<b>Driftsresultat</b>		<b>-7 747</b>	<b>-19 299</b>
<b>FINANSINNEKTER OG FINANSKOSTNADER</b>			
Annen renteinntekt		7 122	1 152
Annen finansinntekt	3	1 159 765	955 351
Nedskrivning av andre finansielle anleggsmidler	3	-1 286 281	129 912
Annen rentekostnad		-2 181	-339
Annen finanskostnad	3	-358 948	-207 558
<b>Resultat av finansposter</b>		<b>-480 524</b>	<b>878 518</b>
<b>Resultat før skattekostnad</b>		<b>-488 271</b>	<b>859 219</b>
Skattekostnad på resultat	4	139 646	121 230
<b>Årsresultat</b>		<b>-627 917</b>	<b>737 989</b>
<b>OVERFØRINGER</b>			
Avsatt til/overført fra annen egenkapital	5	-627 917	737 989
<b>Sum overføringer</b>		<b>-627 917</b>	<b>737 989</b>

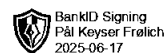


BankID Signing  
Pål Keyser Frølich  
2025-06-17

### BALANSE

#### FRØLICH FINANS AS

EIENDELER	Note	2024	2023
<b>ANLEGGSMIDLER</b>			
<b>VARIGE DRIFTSMIDLER</b>			
Leilighet	1	3 201 126	3 201 126
<b>Sum varige driftsmidler</b>		<b>3 201 126</b>	<b>3 201 126</b>
<b>FINANSIELLE ANLEGGSMIDLER</b>			
Investeringer i verdipapirer	3	20 681 354	20 019 663
<b>Sum finansielle anleggsmidler</b>		<b>20 681 354</b>	<b>20 019 663</b>
<b>Sum anleggsmidler</b>		<b>23 882 480</b>	<b>23 220 789</b>
<b>OMLØPSMIDLER</b>			
<b>FORDRINGER</b>			
Andre kortsiktige fordringer		0	2 500 000
<b>Sum fordringer</b>		<b>0</b>	<b>2 500 000</b>
Bankinnskudd		120 474	69 947
<b>Sum omløpsmidler</b>		<b>120 474</b>	<b>2 569 947</b>
<b>Sum eiendeler</b>		<b>24 002 954</b>	<b>25 790 736</b>



## BALANSE

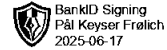
### FRØLICH FINANS AS

EGENKAPITAL OG GJELD	Note	2024	2023
<strong>EGENKAPITAL</strong>			
<strong>INNSKUTT EGENKAPITAL</strong>			
Aksjekapital	5, 6	100 000	100 000
Overkurs	5	6 000	6 000
<strong>Sum innskutt egenkapital</strong>		<strong>106 000</strong>	<strong>106 000</strong>
<strong>OPPTJENT EGENKAPITAL</strong>			
Annen egenkapital	5	19 033 427	19 661 343
<strong>Sum opptjent egenkapital</strong>		<strong>19 033 427</strong>	<strong>19 661 343</strong>
<strong>Sum egenkapital</strong>		<strong>19 139 427</strong>	<strong>19 767 343</strong>
<strong>GJELD</strong>			
<strong>KORTSIKTIG GJELD</strong>			
Leverandørgjeld		2 381	663
Betalbar skatt	4	139 646	121 230
Annen kortsiktig gjeld	7	4 721 500	5 901 500
<strong>Sum kortsiktig gjeld</strong>		<strong>4 863 527</strong>	<strong>6 023 393</strong>
<strong>Sum gjeld</strong>		<strong>4 863 527</strong>	<strong>6 023 393</strong>
<strong>Sum egenkapital og gjeld</strong>		<strong>24 002 954</strong>	<strong>25 790 736</strong>

Slependen, 17.06.2025  
Styret i Frølich Finans AS

---

Pål Keyser Frølich  
styreleder/daglig leder



## NOTER TIL ÅRSREGNSKAPET FOR 2024

### Regnskapsprinsipper

Årsregnskapet er satt opp i samsvar med regnskapsloven og NRS 8 - God regnskapsskikk for små foretak.

### DRIFTSINNETEKTER

Inntektsføring ved salg av varer skjer på leveringstidspunktet. Tjenester inntektsføres etter hvert som de leveres.

### SKATT

Skattekostnaden i resultatregnskapet omfatter både periodens betalbare skatt og endring i utsatt skatt. Utsatt skatt er beregnet med 22 % på grunnlag av de midlertidige forskjeller som eksisterer mellom regnskapsmessige og skattemessige verdier, samt ligningsmessig underskudd til fremføring ved utgangen av regnskapsåret. Skatteøkende og skattereduserende midlertidige forskjeller som reverserer eller kan reverseres i samme periode er utlignet og nettoført.

### KLASSIFISERING OG VURDERING AV ANLEGGSMIDLER

Anleggsmidler omfatter eiendeler bestemt til varig eie og bruk. Anleggsmidler er vurdert til anskaffelseskost. Varige driftsmidler balanseføres og avskrives over driftsmidlets økonomiske levetid. Varige driftsmidler nedskrives til gjenvinnbart beløp ved verdifall som forventes ikke å være forbigående. Gjenvinnbart beløp er det høyeste av netto salgsverdi og verdi i bruk. Verdi i bruk er nåverdi av fremtidige kontantstrømmer knyttet til eiendelen. Nedskrivningen reverseres når grunnlaget for nedskrivningen ikke lenger er til stede. Langsiktige verdipapirer vurderes til laveste verdi av anskaffelseskost og antatt virkelig verdi (laveste verdis prinsipp).

### KLASSIFISERING OG VURDERING AV OMLØPSMIDLER OG KORTSIKTIG GJELD

Omløpsmidler og kortsiktig gjeld omfatter normalt poster som forfaller til betaling innen ett år etter balansedagen, samt poster som knytter seg til varekretsløpet. Omløpsmidler vurderes til laveste verdi av anskaffelseskost og virkelig verdi.

### Note 1 Anleggsmidler

	Bygninger og tomter	Sum
Anskaffelseskost pr. 01.01.24	3 201 126	3 201 126
= <b>Anskaffelseskost 31.12.24</b>	<b>3 201 126</b>	<b>3 201 126</b>
= <b>Bokført verdi 31.12.24</b>	<b>3 201 126</b>	<b>3 201 126</b>

Selskapet eier en leilighet i Oslo. Denne har vært utleid i hele året. Leiligheten avskrives ikke.

### Note 2 Lønnskostnader, honorar og revisor

Frølich Finans AS har ikke hatt lønns- eller personalkostnader i 2024 og det foreligger heller ingen slike forpliktelser. Det er ikke utbetalt honorar til styret i regnskapsåret.

Honorar til revisor er kostnadsført med kr 27 480 inkl. mva, og gjelder i sin helhet lovpålagte revisjonstjenester. Kostnaden til revisor gjelder utført arbeid for regnskapsåret 2023. Selskapet har fravalgt revisjon fra og med regnskapsåret 2024.



## Note 3 Investeringer i langsiktige verdipapirer

Selskapet har investert i aksjer, rentefond og verdipapirfond til en samlet kostpris på kr 22 393 135. Balanseført verdi av disse investeringene er på kr 20 681 354.

Verdipapirene er klassifisert som langsiktige og blir nedskrevet til laveste verdi (LVP) av kostpris og markedsverdi, vurdert pr. investering. Nedskrivninger blir reversert når forholdene tilsier det.

Utbytte, renteavkastning og gevinst/tap ved realisasjon av verdipapirer, samt verdjusteringer, er bokført som finansposter i regnskapet.

## Note 4 Skatt

Årets skattekostnad	2024	2023
Resultatført skatt på ordinært resultat:		
Betalbar skatt	139 646	121 230
Endring i utsatt skattefordel	0	0
<b>Skattekostnad ordinært resultat</b>	<b>139 646</b>	<b>121 230</b>
Skattepliktig inntekt:		
Resultat før skatt	-488 271	859 219
Permanente forskjeller	1 123 024	-308 174
<b>Skattepliktig inntekt</b>	<b>634 753</b>	<b>551 045</b>
Betalbar skatt i balansen:		
Betalbar skatt på årets resultat	139 646	121 230
<b>Sum betalbar skatt i balansen</b>	<b>139 646</b>	<b>121 230</b>

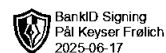
Skatteeffekten av midlertidige forskjeller som har gitt opphav til utsatt skatt og utsatte skattefordeler, spesifisert på typer av midlertidige forskjeller

	2024	2023	Endring
Aksjer og andre verdipapirer	-123 406	-340 769	-217 363
Inngår ikke i beregningen av utsatt skatt	123 406	340 770	217 363
<b>Utsatt skattefordel (22 %)</b>	<b>0</b>	<b>0</b>	<b>0</b>

I henhold til God regnskapsskikk for små foretak balanseføres ikke utsatt skattefordel.

## Note 5 Egenkapitalbevegelse

	Aksjekapital	Overkurs	Annen egenkapital	Sum egenkapital
Pr. 31.12.2023	100 000	6 000	19 661 343	19 767 343
Fra årets resultat	0	0	-627 917	-627 917
<b>Pr 31.12.2024</b>	<b>100 000</b>	<b>6 000</b>	<b>19 033 427</b>	<b>19 139 427</b>



## Note 6 Aksjonærer

### AKSJEKAPITALEN I FRØLICH FINANS AS PR. 31.12 BESTÅR AV:

	Antall	Pålydende	Bokført
Ordinære aksjer	1 000	100,0	100 000
<b>Sum</b>	<b>1 000</b>		<b>100 000</b>

### EIERSTRUKTUR

Aksjonærer i % pr. 31.12:

	Ordinære	Eierandel	Stemmeandel
Pål Keyser Frølich	1 000	100,0	100,0

### AKSJER EIET AV MEDLEMMER I STYRET OG DAGLIG LEDER:

Navn	Verv	Ordinære
Pål Keyser Frølich	styreleder/daglig leder	1 000
<b>Totalt antall aksjer</b>		<b>1 000</b>

## Note 7 Lån fra aksjonær

Aksjonæren har ytet lån til selskapet, med saldo kr 4 702 500 pr. 31.12.24. Lånet er avtalt å være rentefritt, og nedbetaling på lånet skjer etter avtale.