



## ÅRSREGNSKAPET FOR REGNSKAPSÅRET 2024 - GENERELL INFORMASJON

### Enheten

Organisasjonsnummer: 929 381 998  
Organisasjonsform: Aksjeselskap  
Foretaksnavn: DURI FAGPROFIL AS  
Forretningsadresse: Bygg 10  
Brobekkveien 80C  
0582 OSLO

### Regnskapsår

Årsregnskapets periode: 01.01.2024 - 31.12.2024

### Konsern

Morselskap i konsern: Ja  
Konsernregnskap lagt ved: Nei

### Regnskapsregler

Regler for små foretak benyttet: Nei  
Benyttet ved utarbeidelsen av årsregnskapet til selskapet: Regnskapslovens alminnelige regler

### Årsregnskapet fastsatt av kompetent organ

Bekreftet av representant for selskapet: Morten Røisland  
Dato for fastsettelse av årsregnskapet: 18.03.2025

### Grunnlag for avgivelse

År 2024: Årsregnskapet er elektronisk innlevert  
År 2023: Tall er hentet fra elektronisk innlevert årsregnskap fra 2024

*Det er ikke krav til at årsregnskapet m.v. som sendes til Regnskapsregisteret er undertegnet. Kontrollen på at dette er utført ligger hos revisor/enhetens øverste organ. Sikkerheten ivaretas ved at innsender har rolle/rettighet for innsending av årsregnskapet via Altinn, og ved at det bekreftes at årsregnskapet er fastsatt av kompetent organ.*

Brønnøysundregistrene, 01.04.2025



## Resultatregnskap

Beløp i: NOK	Note	2024	2023
<b>RESULTATREGNSKAP</b>			
<b>Inntekter</b>			
Salgsinntekt	1	461 108 006	433 689 505
Annen driftsinntekt	2	239 176	24 900
<b>Sum inntekter</b>		<b>461 347 182</b>	<b>433 714 405</b>
<b>Kostnader</b>			
Varekostnad	1	282 612 721	267 590 159
Lønnskostnad	3	74 617 462	65 829 598
Avskrivning av driftsmidler og immaterielle eiendeler	2	5 126 200	3 869 037
Annen driftskostnad	1, 3, 8, 12	63 997 920	56 092 042
<b>Sum kostnader</b>		<b>426 354 303</b>	<b>393 380 836</b>
<b>Driftsresultat</b>		<b>34 992 879</b>	<b>40 333 569</b>
<b>Finansinntekter og finanskostnader</b>			
Annen renteinntekt		221 286	538 628
Annen finansinntekt		567 869	922 937
<b>Sum finansinntekter</b>		<b>789 155</b>	<b>1 461 565</b>
Rentekostnad til foretak i samme konsern		812 064	11 905
Annen rentekostnad		78 914	86 573
Annen finanskostnad		2 491 259	4 035 524
<b>Sum finanskostnader</b>		<b>3 382 236</b>	<b>4 134 002</b>
<b>Netto finans</b>		<b>-2 593 081</b>	<b>-2 672 437</b>
<b>Ordinært resultat før skattekostnad</b>		<b>32 399 798</b>	<b>37 661 131</b>
Skattekostnad på resultat	4	7 094 078	8 227 166
<b>Ordinært resultat etter skattekostnad</b>		<b>25 305 720</b>	<b>29 433 965</b>
<b>Årsresultat</b>		<b>25 305 720</b>	<b>29 433 965</b>
<b>Årsresultat etter minoritetsinteresser</b>		<b>25 305 720</b>	<b>29 433 965</b>



## Resultatregnskap

<b>Beløp i: NOK</b>	<b>Note</b>	<b>2024</b>	<b>2023</b>
<b>Totalresultat</b>		<b>25 305 720</b>	<b>29 433 965</b>
<b>Overføringer og disponeringer</b>			
Ordinært utbytte		8 300 000	16 640 000
Avsatt til annen egenkapital		17 005 720	12 793 965
<b>Sum overføringer og disponeringer</b>		<b>25 305 720</b>	<b>29 433 965</b>



## Balanse

Beløp i: NOK	Note	2024	2023
<b>BALANSE - EIENDELER</b>			
<b>Anleggsmidler</b>			
<b>Immaterielle eiendeler</b>			
Konsesjoner, patenter o.l.	1		
Utsatt skattefordel	4	605 167	474 508
Goodwill	2, 6	3 150 000	5 000
<b>Sum immaterielle eiendeler</b>		<b>3 755 167</b>	<b>479 508</b>
<b>Varige driftsmidler</b>			
Driftsløsøre, inventar o.a. utstyr	2, 6	13 714 501	14 424 577
<b>Sum varige driftsmidler</b>		<b>13 714 501</b>	<b>14 424 577</b>
<b>Finansielle anleggsmidler</b>			
Investering i datterselskap	5	637 580	487 820
Andre langsiktige fordringer	6	246 873	2 917
<b>Sum finansielle anleggsmidler</b>		<b>884 453</b>	<b>490 737</b>
<b>Sum anleggsmidler</b>		<b>18 354 121</b>	<b>15 394 821</b>
<b>Omløpsmidler</b>			
<b>Varer</b>			
<b>Sum varer</b>	6, 7	<b>87 446 612</b>	<b>78 681 986</b>
<b>Fordringer</b>			
Kundefordringer	1, 6, 8	34 991 632	34 560 372
Andre kortsiktige fordringer	1, 6	6 356 177	5 255 437
<b>Sum fordringer</b>		<b>41 347 810</b>	<b>39 815 809</b>
<b>Bankinnskudd, kontanter og lignende</b>			
Bankinnskudd, kontanter o.l.	9	2 576 240	2 479 580
<b>Sum bankinnskudd, kontanter og lignende</b>		<b>2 576 240</b>	<b>2 479 580</b>
<b>Sum omløpsmidler</b>		<b>131 370 662</b>	<b>120 977 375</b>
<b>SUM EIENDELER</b>		<b>149 724 783</b>	<b>136 372 196</b>



## Balanse

Beløp i: NOK	Note	2024	2023
<b>BALANSE - EGENKAPITAL OG GJELD</b>			
<b>Egenkapital</b>			
<b>Innskutt egenkapital</b>			
Aksjekapital	10, 11	266 000	266 000
Overkurs		354 257	354 257
<b>Sum innskutt egenkapital</b>		<b>620 257</b>	<b>620 257</b>
<b>Opptjent egenkapital</b>			
Annen egenkapital	11	51 863 183	46 557 464
<b>Sum opptjent egenkapital</b>		<b>51 863 183</b>	<b>46 557 464</b>
<b>Sum egenkapital</b>	11	<b>52 483 440</b>	<b>47 177 721</b>
<b>Gjeld</b>			
<b>Langsiktig gjeld</b>			
<b>Annen langsiktig gjeld</b>			
Gjeld til kredittinstitusjoner	6	704 549	1 245 356
<b>Sum annen langsiktig gjeld</b>		<b>704 549</b>	<b>1 245 356</b>
<b>Sum langsiktig gjeld</b>		<b>704 549</b>	<b>1 245 356</b>
<b>Kortsiktig gjeld</b>			
Gjeld til kredittinstitusjoner	3		
Leverandørgjeld	1	22 026 904	19 223 791
Betalbar skatt	4	3 882 497	5 169 182
Skyldig offentlige avgifter		13 450 799	13 126 927
Utbytte		8 300 000	16 640 000
Annen kortsiktig gjeld		48 876 593	33 789 220
<b>Sum kortsiktig gjeld</b>		<b>96 536 793</b>	<b>87 949 120</b>
<b>Sum gjeld</b>		<b>97 241 342</b>	<b>89 194 476</b>
<b>SUM EGENKAPITAL OG GJELD</b>		<b>149 724 783</b>	<b>136 372 196</b>



## Brønnøysundregistrene

### ÅRSREGNSKAP FOR REGNSKAPSÅRET 2024 - GENERELL INFORMASJON

Journalnummer: 2025 346625

#### Enheten

Organisasjonsnummer: 929 381 998  
Organisasjonsform: Aksjeselskap  
Foretaksnavn: DUR I FAGPROFIL AS  
Forretningsadresse: Bygg 10  
Brobekkveien 80C  
0582 OSLO

#### Regnskapsår

Årsregnskapets periode: 01.01.2024 - 31.12.2024

#### Konsern

Mørselskap i konsern: Ja  
Konsernregnskap lagt ved: Nei

#### Regnskapsregler

Regler for små foretak benyttet: Nei  
Benyttet ved utarbeidelsen av  
årsregnskapet til selskapet: Regnskapslovens alminnelige regler

#### Årsregnskapet fastsatt av kompetent organ

Bekreftet av representant for selskapet: Morten Røisland  
Dato for fastsettelse av årsregnskapet: 18.03.2025

#### Grunnlag for avgivelse

År 2024: Årsregnskap er elektronisk innlevert.  
År 2023: Tall er hentet fra elektronisk innlevert årsregnskap fra 2024.

*Det er ikke krav til at årsregnskapet m.v. som sendes til Regnskapsregisteret er undertegnet. Kontrollen på at dette er utført ligger hos revisor/enhetens øverste organ. Sikkerheten ivaretas ved at innsender har rolle/rettighet for innsending av årsregnskapet via Altinn, og ved at det bekreftes at årsregnskapet er fastsatt av kompetent organ.*

Brønnøysundregistrene, 31.03.2025



Organisasjonsnr: 929 381 998  
DURI FAGPROFIL AS

## RESULTATREGNSKAP

Beløp i: NOK	Note	2024	2023
<b>RESULTATREGNSKAP</b>			
<b>Inntekter</b>			
Salgsinntekt	1	461 108 006	433 689 505
Annen driftsinntekt	2	239 176	24 900
<b>Sum inntekter</b>		<b>461 347 182</b>	<b>433 714 405</b>
<b>Kostnader</b>			
Varekostnad	1	282 612 721	267 590 159
Lønnskostnad	3	74 617 462	65 829 598
Avskrivning av driftsmidler og immaterielle eiendeler	2	5 126 200	3 869 037
Annen driftskostnad	1, 3, 8,	63 997 920	56 092 042
<b>Sum kostnader</b>		<b>426 354 303</b>	<b>393 380 836</b>
<b>Driftsresultat</b>		<b>34 992 879</b>	<b>40 333 569</b>
<b>Finansinntekter og finanskostnader</b>			
Annen renteinntekt		221 286	538 628
Annen finansinntekt		567 869	922 937
<b>Sum finansinntekter</b>		<b>789 155</b>	<b>1 461 565</b>
Rentekostnad til foretak i samme konsern		812 064	11 905
Annen rentekostnad		78 914	86 573
Annen finanskostnad		2 491 259	4 035 524
<b>Sum finanskostnader</b>		<b>3 382 236</b>	<b>4 134 002</b>
<b>Netto finans</b>		<b>-2 593 081</b>	<b>-2 672 437</b>
<b>Ordinært resultat før skattekostnad</b>		<b>32 399 798</b>	<b>37 661 131</b>
Skattekostnad på resultat	4	7 094 078	8 227 166
<b>Ordinært resultat etter skattekostnad</b>		<b>25 305 720</b>	<b>29 433 965</b>
<b>Årsresultat</b>		<b>25 305 720</b>	<b>29 433 965</b>
<b>Årsresultat etter minoritetsinteresser</b>		<b>25 305 720</b>	<b>29 433 965</b>
<b>Totalresultat</b>		<b>25 305 720</b>	<b>29 433 965</b>
<b>Overføringer og disponeringer</b>			
Ordinært utbytte		8 300 000	16 640 000
Avsatt til annen egenkapital		17 005 720	12 793 965



Sum overføringer og  
disponeringer

25 305 720

29 433 965



Organisasjonsnr: 929 381 998  
DURI FAGPROFIL AS

## BALANSE

**Beløp i: NOK** **Note** **2024** **2023**

### BALANSE - EIENDELER

#### Anleggsmidler

##### Immaterielle eiendeler

Konsesjoner, patenter o.l.	1		
Utsatt skattefordel	4	605 167	474 508
Goodwill	2, 6	3 150 000	5 000
<b>Sum immaterielle eiendeler</b>		<b>3 755 167</b>	<b>479 508</b>

##### Varige driftsmidler

Driftsløsøre, inventar o. a. utstyr	2, 6	13 714 501	14 424 577
<b>Sum varige driftsmidler</b>		<b>13 714 501</b>	<b>14 424 577</b>

##### Finansielle anleggsmidler

Investering i datterselskap	5	637 580	487 820
Andre langsiktige fordringer	6	246 873	2 917
<b>Sum finansielle anleggsmidler</b>		<b>884 453</b>	<b>490 737</b>

<b>Sum anleggsmidler</b>		<b>18 354 121</b>	<b>15 394 821</b>
--------------------------	--	-------------------	-------------------

##### Omløpsmidler

###### Varer

<b>Sum varer</b>	6, 7	<b>87 446 612</b>	<b>78 681 986</b>
------------------	------	-------------------	-------------------

###### Fordringer

Kundefordringer	1, 6, 8	34 991 632	34 560 372
Andre kortsiktige fordringer	1, 6	6 356 177	5 255 437
<b>Sum fordringer</b>		<b>41 347 810</b>	<b>39 815 809</b>

###### Bankinnskudd, kontanter og lignende

Bankinnskudd, kontanter o. l.	9	2 576 240	2 479 580
<b>Sum bankinnskudd, kontanter og lignende</b>		<b>2 576 240</b>	<b>2 479 580</b>

<b>Sum omløpsmidler</b>		<b>131 370 662</b>	<b>120 977 375</b>
-------------------------	--	--------------------	--------------------

<b>SUM EIENDELER</b>		<b>149 724 783</b>	<b>136 372 196</b>
----------------------	--	--------------------	--------------------

### BALANSE - EGENKAPITAL OG GJELD

#### Egenkapital

Innskutt egenkapital



Aksjekapital	10, 11	266 000	266 000
Overkurs		354 257	354 257
<b>Sum innskutt egenkapital</b>		<b>620 257</b>	<b>620 257</b>
<b>Opptjent egenkapital</b>			
Annen egenkapital	11	51 863 183	46 557 464
<b>Sum opptjent egenkapital</b>		<b>51 863 183</b>	<b>46 557 464</b>
<b>Sum egenkapital</b>	<b>11</b>	<b>52 483 440</b>	<b>47 177 721</b>
<b>Gjeld</b>			
<b>Langsiktig gjeld</b>			
Annen langsiktig gjeld			
Gjeld til			
kredittinstitusjoner	6	704 549	1 245 356
<b>Sum annen langsiktig gjeld</b>		<b>704 549</b>	<b>1 245 356</b>
<b>Sum langsiktig gjeld</b>		<b>704 549</b>	<b>1 245 356</b>
<b>Kortsiktig gjeld</b>			
Gjeld til			
kredittinstitusjoner	3		
Leverandørgjeld	1	22 026 904	19 223 791
Betalbar skatt	4	3 882 497	5 169 182
Skyldig offentlige avgifter		13 450 799	13 126 927
Utbytte		8 300 000	16 640 000
Annen kortsiktig gjeld		48 876 593	33 789 220
<b>Sum kortsiktig gjeld</b>		<b>96 536 793</b>	<b>87 949 120</b>
<b>Sum gjeld</b>		<b>97 241 342</b>	<b>89 194 476</b>
<b>SUM EGENKAPITAL OG GJELD</b>		<b>149 724 783</b>	<b>136 372 196</b>



Organisasjonsnr: 929 381 998  
DURI FAGPROFIL AS

NOTEOPPLYSNINGER - SELSKAP - alle poster oppgitt i hele tall

Note  
3

Antall årsverk i regnskapsåret  
101.00

Sum Beløp

Balanseført verdi 31.12. Varige driftsmidler Immaterielle eiend.

**Konsernregnskap**

Morselskapet sitt navn

Forretningskontor for morselskapet

Begrunnelse for at datterselskap er utelatt fra konsolideringen

Samlet beløp - tilknyttet selskap Årets Fjorårets

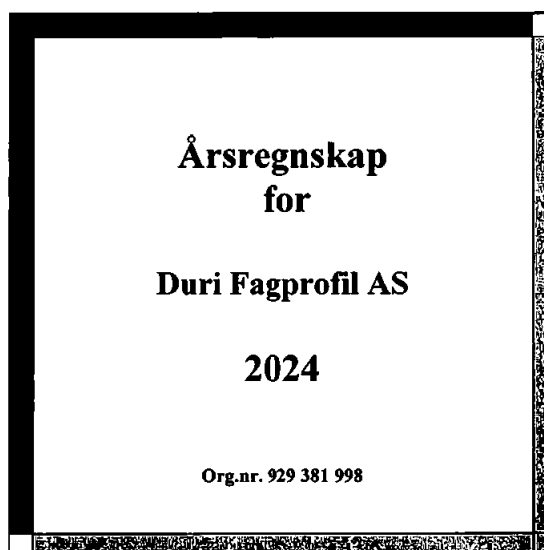
Samlet beløp - foretak i samme konsern Årets Fjorårets

Samlet beløp - foretak i samme konsern Årets Fjorårets

Samlet beløp - felles kontrollert virksomhet Årets Fjorårets

Pantstillelse Beløp

Beholdning av egne aksjer Antall Pålydende Andel av aksjek.





---

## ÅRSBERETNING 2024 FOR DURI FAGPROFIL AS

---

### VIRKSOMHETENS ART OG LOKALISERING

Duri Fagprofil AS selger byggevarer og tilbehørsprodukter til den profesjonelle håndverker gjennom landsdekkende forhandlere innen byggevare, fargehandel, interiør, samt direkte til håndverkere via egne utsalgssteder og netthandel.

Duri Fagprofil AS er et datterselskap av Byggtilbehørs Gruppen AS, med forretningsadresse i Oslo.

### FREMTIDIG UTVIKLING

Selskapet er ikke utsatt for særskilte faktorer som påvirker virksomheten ut over hva som er vanlig for en virksomhet i bygg- og anleggsbransjen. Selskapets omsetning påvirkes normalt av de generelle økonomiske konjunktorene og selskapets konkurrenter. Året 2024 har vært et utfordrende år for mange i byggevarebransjen basert på redusert råvaretilgang, økte renter, priser og valutautvikling.

Omsetningen til Duri har imidlertid vokst med 7.7%, mye takket være ny og større butikk på Brobekk i Oslo, samt vekst på nye avdelinger i Bergen og Fredrikstad. I avdelingen på Billingstad, har vi opplevd betydelig vekst grunnet bredere kundegruppe som et resultat av endringer i sortimentet i retning av gulv og våtrom.

Dekningsbidraget i 2024 har blitt påvirket av en utfordrende valutasituasjon og vanskelig fraktmarked, samt stort prispress i markedet grunnet større nedgang i byggevarebransjen.

Med etablering av nye butikker og investeringer for økt butikkomsetning på Brobekk og Billingstad har faste kostnader økt med 16% fra 2023. Operasjonelle kostnader tilpasses løpende de ulike avdelingens utvikling.

Styret er tilfreds med selskapets økonomiske situasjon og utvikling. Selskapet har iht plan benyttet perioden til å investere i vekst og har finansiell styrke til å benytte av seg av de markedsmuligheter som skapes samt beholde en stor grad av trygghet og handlingsfrihet fremover.

### RETTVISENDE OVERSIKT OVER UTVIKLING OG RESULTAT

Sum driftsinntekter i 2024 endte på kr 461 108 006, opp fra kr 433 689 505 i 2023. Driftsresultatet (EBITDA) ble på kr 40 119 079 mot kr 44 202 606 i 2023. Selskapets styre er fornøyd med hvordan organisasjonen og ledergruppen har håndtert denne utfordrende perioden og til tross for et turbulent marked oppnår svært gode resultater. Det er investert betydelige beløp for fremtidig vekst, herunder i lokaler med tilhørende personell, nye utsalgssteder og kunderettede konsepter og Selskapet har god kostnadskontroll.

Totalkapitalen økte fra kr 136 372 196 i 2023 til kr 149 724 783 ved utgangen av 2024.

Selskapets egenkapital økte fra kr 47 177 721 i 2023 til kr 52 483 440 ved utgangen av 2024.

Styret mener at årsregnskapet gir et rettviseende bilde av selskapets eiendeler og gjeld, finansielle stilling og resultat. Det har ikke inntrådt vesentlige forhold eller hendelser av betydning for selskapets resultat/stilling etter balansedagen.



## **FORTSATT DRIFT**

I samsvar med regnskapslovens § 3-3 bekreftes det at forutsetningen om fortsatt drift er til stede og at denne forutsetningen er lagt til grunn ved utarbeidelsen av regnskapet for Duri Fagprofil AS.

## **ARBEIDSMILJØ, LIKESTILLING OG DISKRIMINERING**

Selskapet har i 2024 fortsatt å investere i de ansattes arbeidsmiljø. Arbeidsmiljøet anses som godt. Fraværet er stabilt mot foregående år.

Selskapet har som mål å være en arbeidsplass der det råder full likestilling mellom kvinner og menn, og sørge for at det ikke forekommer forskjellsbehandling grunnet etnisk bakgrunn, funksjonshemming og kjønn. Selskapet arbeider blant annet aktivt for å forhindre diskriminering som følge av nedsatt funksjonsevne, etnisitet, nasjonal opprinnelse, hudfarge, religion eller livssyn. Aktivitetene omfatter blant annet rekruttering, lønns- og arbeidsvilkår, forfremmelse, utviklingsmuligheter og beskyttelse mot trakassering. I eventuelle stillingsannonser oppfordrer man personer til å søke uansett alder, kjønn, funksjonsevne eller kulturell bakgrunn.

Av selskapets 102 årsverk er 17 kvinner og resten menn, noe som følger naturlig for bransjens særegenhet. Selskapets styre består av 2 menn og 1 kvinne

## **YTRE MILJØ**

Virksomheten medfører verken forurensning eller utslipp som kan være til skade for det ytre miljø.

Selskapet er miljøsertifisert som Miljøfyrtårn.

## **RISIKO**

### **Finansiell risiko**

Selskapet har lav grad av finansiell risiko og lån er opptatt i norsk valuta. Duri Fagprofil AS er i all hovedsak selvfinansiert gjennom løpende drift. Selskapet kjøper imidlertid en del varer i fremmedvaluta og er således utsatt for valuta risiko.

### **Kredittrisiko**

Selskapet har etablert både interne og eksterne verktøy for å sikre minimal kredittrisiko. Selskapet har etablert strenge rutiner knyttet til løpende kredittvurdering og oppfølging. Basert på bransjens utfordrende tider er realiserte kundetap og avsetninger for tap økt i 2024.

### **Markedsrisiko**

Som alle andre i bransjen blir Duri Fagprofil AS påvirket av redusert aktivitet i bransjen. Som følge av at selskapet har en rekke veletablerte og store kunder, mener styret at Selskapet har moderat markedsrisiko knyttet til leverandører og produkter og det er ikke foretatt spesielle strategiske endringer i 2024 med tanke på satsningsområder ut over økt distribusjon av et bredere produktutvalg til flere egne utsalgssteder.

### **Likviditetsrisiko**

Likviditetsrisikoen ansees som lav da selskapet kun i korte perioder med økt varelager trekker på innvilget konsern-kassekredittlimit. Egenkapitalen opprettholdes på samme nivå som ved utgangen av fjoråret etter årets utbytte.

## **ÅPENHETSLOVEN**



Selskapet er omfattet av åpenhetsloven. Selskapet oppdaterer sin redegjørelse etter åpenhetsloven på selskapets hjemmesider fortløpende ved endringer i risikovurderingene.

#### **FORSIKRING STYREANSVAR**

Selskapet har ved utgangen av regnskapsåret ikke tegnet forsikring for styreansvar.

#### **FORSKNINGS- OG UTVIKLINGSAKTIVITETER**

Duri Fagprofil AS driver i begrenset omfang med forskning og utvikling av produktgrupper.


#### **REDEGJØRELSE FOR ÅRSREGNSKAPET**

Styret kjenner ikke til noen forhold av viktighet for å bedømme selskapets stilling og resultat som ikke fremgår av årsregnskapet. Det er heller ikke etter regnskapsårets utgang inntrådt forhold som etter styrets syn har betydning ved bedømmelse av regnskapet.

#### **ÅRSRESULTAT OG DISPONERINGER**

I 2024 hadde selskapet et resultat etter skattekostnad på kr 29 433 965 som foreslås disponert slik:

<i>Disponering</i>	<i>Beløp</i>
Til utbytte	8 300 000
Til annen egenkapital	17 005 720
Sum overføringer	25 305 720
Avgitt konsernbidrag (etter skatt)	11 849 760

Oslø, 18. mars 2025  
Styret i Duri Fagprofil AS  
  
Morten Røisland  
styreformann

  
Tomoe Hirukawa  
styremedlem

  
Dan Urban Styffe  
styremedlem

  
Mattis Røisland  
daglig leder



<b>Duri Fagprofil AS</b>			
<b>Resultatregnskap</b>			
<b>Driftsinntekter og driftskostnader</b>	<b>Note</b>	<b>2024</b>	<b>2023</b>
Salgsinntekt	1	461 108 006	433 689 505
Annen driftsinntekt	2	239 176	24 900
<b>Sum driftsinntekter</b>		<b>461 347 182</b>	<b>433 714 405</b>
Varekostnad	1	282 612 721	267 590 159
Lønnskostnad	3	74 617 462	65 829 598
Avskrivning av driftsmidler og immaterielle eiendeler	2	5 126 200	3 869 037
Annen driftskostnad	1, 3, 8, 12	63 997 920	56 092 042
<b>Sum driftskostnader</b>		<b>426 354 303</b>	<b>393 380 836</b>
<b>Driftsresultat</b>		<b>34 992 879</b>	<b>40 333 569</b>
<b>Finansinntekter og finanskostnader</b>			
Annen renteinntekt		221 286	538 628
Annen finansinntekt		567 869	922 937
Rentekostnad til foretak i samme konsern		812 064	11 905
Annen rentekostnad		78 914	86 573
Annen finanskostnad		2 491 259	4 035 524
<b>Resultat av finansposter</b>		<b>-2 593 081</b>	<b>-2 672 437</b>
Resultat før skattekostnad		32 399 798	37 661 131
Skattekostnad på resultat	4	7 094 078	8 227 166
<b>Resultat</b>		<b>25 305 720</b>	<b>29 433 965</b>
<b>Årsresultat</b>		<b>25 305 720</b>	<b>29 433 965</b>
<b>Overføringer</b>			
Avsatt til utbytte		8 300 000	16 640 000
Avsatt til annen egenkapital		17 005 720	12 793 965
<b>Sum overføringer</b>		<b>25 305 720</b>	<b>29 433 965</b>
Avgitt konsernbidrag ( etter skatt )		11 849 760	9 647 820



<b>Duri Fagprofil AS</b>			
<b>Balanse</b>			
<b>Eiendeler</b>	<b>Note</b>	<b>2024</b>	<b>2023</b>
<b>Anleggsmidler</b>			
<b>Immaterielle eiendeler</b>			
Utsatt skattefordel	4	605 167	474 508
Goodwill	2, 6	3 150 000	5 000
<b>Sum immaterielle eiendeler</b>		<b>3 755 167</b>	<b>479 508</b>
<b>Varige driftsmidler</b>			
Driftsløsøre, inventar o.a. utstyr	2, 6	13 714 501	14 424 577
<b>Sum varige driftsmidler</b>		<b>13 714 501</b>	<b>14 424 577</b>
Investeringer i datterselskap	5	637 580	487 820
Andre langsiktige fordringer	6	246 873	2 917
<b>Sum finansielle anleggsmidler</b>		<b>884 453</b>	<b>490 737</b>
<b>Sum anleggsmidler</b>		<b>18 354 121</b>	<b>15 394 821</b>
<b>Omløpsmidler</b>			
Lager av varer og annen beholdning	6, 7	87 446 612	78 681 986
<b>Fordringer</b>			
Kundefordringer	1, 6, 8	34 991 632	34 560 372
Andre kortsiktige fordringer	1, 6	6 356 177	5 255 437
<b>Sum fordringer</b>		<b>41 347 810</b>	<b>39 815 809</b>
Bankinnskudd, kontanter o.l.	9	2 576 240	2 479 580
<b>Sum omløpsmidler</b>		<b>131 370 662</b>	<b>120 977 375</b>
<b>Sum eiendeler</b>		<b>149 724 783</b>	<b>136 372 196</b>





Duri Fagprofil AS

Side 2



<b>Duri Fagprofil AS</b>			
<b>Balanse</b>			
<b>Egenkapital og gjeld</b>	<b>Note</b>	<b>2024</b>	<b>2023</b>
<b>Innskutt egenkapital</b>			
Aksjekapital	10, 11	266 000	266 000
Overkurs		354 257	354 257
<b>Sum innskutt egenkapital</b>		<b>620 257</b>	<b>620 257</b>
<b>Opptjent egenkapital</b>			
Annen egenkapital	11	51 863 183	46 557 464
<b>Sum opptjent egenkapital</b>		<b>51 863 183</b>	<b>46 557 464</b>
<b>Sum egenkapital</b>	<b>11</b>	<b>52 483 440</b>	<b>47 177 721</b>
<b>Gjeld</b>			
Gjeld til kredittinstitusjoner	6	704 549	1 245 356
<b>Sum annen langsiktig gjeld</b>		<b>704 549</b>	<b>1 245 356</b>
<b>Kortsiktig gjeld</b>			
Leverandørgjeld	1	22 026 904	19 223 791
Betalbar skatt	4	3 882 497	5 169 182
Skyldig offentlige avgifter		13 450 799	13 126 927
Utbytte		8 300 000	16 640 000
Annen kortsiktig gjeld		48 876 593	33 789 220
<b>Sum kortsiktig gjeld</b>		<b>96 536 793</b>	<b>87 949 120</b>
<b>Sum gjeld</b>		<b>97 241 342</b>	<b>89 194 476</b>
<b>Sum egenkapital og gjeld</b>		<b>149 724 783</b>	<b>136 372 196</b>

Oslo, 18.03.2025  
Styret i Duri Fagprofil AS

 Dan Urban Styffe styremedlem	 Tomoe Hirukawa styremedlem
 Morten Røisland styreleder	 Mattis Røisland daglig leder

Duri Fagprofil AS Side 3



**DURI Fagprofil AS**

**Noter til regnskapet 2024**

<b>KONTANTSTRØMANALYSE</b>	<b>Note</b>	<b>2024</b>	<b>2023</b>
<b>Kontantstrøm fra operasjonelle aktiviteter</b>			
Resultat før skattekostnad		32 399 798	37 661 131
Ordinær avskrivning	1	5 126 200	3 869 037
Betalt skatt	4	-5 169 182	-9 730 075
Netto gevinst ved salg av driftsmidler		-123 332	-24 900
Endring i fordringer		-1 775 957	-5 470 379
Endring i varelager		-8 764 626	-9 832 105
Endring i leverandørgjeld		2 803 113	2 500 021
Endring i andre tidsavgrensninger/kortsiktig gjeld		2 060 877	826 078
<b>Netto kontantstrøm fra operasjonelle aktiviteter (A)</b>		<b>26 556 891</b>	<b>19 798 808</b>
<b>Kontantstrøm fra investeringsaktiviteter</b>			
Investering i datterselskap		0	-200 000
innbetaling ved salg av driftsmidler		1 268 890	24 900
Utbetalinger ved investering i varige driftsmidler	1	-8 706 680	-7 332 311
<b>Netto kontantstrøm fra investeringsaktiviteter (B)</b>		<b>-7 437 790</b>	<b>-7 507 411</b>
<b>Kontantstrøm fra finansieringsaktiviteter</b>			
Utbetalt utbytte / konsernbidrag		-29 009 000	-43 000 000
Endring i fordring / gjeld konsernkontoordning		10 527 367	31 488 624
Opptak av langsiktig lån		0	0
Nedbetalt langsiktig gjeld		-540 807	-326 472
<b>Netto kontantstrøm fra finansieringsaktiviteter (C)</b>		<b>-19 022 440</b>	<b>-11 837 848</b>
<b>Sammendrag</b>			
Netto endringer i kontanter og kontantekvivalenter (A+B+C)		96 660	453 549
Beholdning i kontanter og kontantekvivalenter 01.01.		2 479 580	2 026 031
Beholdning i kontanter og kontantekvivalenter 31.12.		<b>2 576 240</b>	<b>2 479 580</b>



## DURI FAGPROFIL AS

### Duri Fagprofil AS NOTER TIL REGNSKAPET 2024

#### Regnskapsprinsipper

##### Generelt

Regnskapet er satt opp i samsvar med regnskapsloven og reglene som følger av god regnskapsskikk for øvrige foretak.

Regnskapet er satt opp basert på fortsatt drift.

Selskapets virksomhetsområde er salg av byggevarer, primært til det Norske markedet.

##### Inntekter og kostnader

Transaksjoner registreres til verdien av vederlaget på transaksjonstidspunktet. Inntekten er resultatført når den er opptjent, som er ved levering. Utgifter kostnadsføres i samme periode som tilhørende inntekt.

##### Klassifisering av balanseposter

Eiendeler bestemt til varig eie eller bruk er klassifisert som anleggsmidler, andre eiendeler er omløpsmidler. Fordringer som skal tilbakebetales innen et år er klassifisert som omløpsmidler. Tilsvarende kriterier er lagt til grunn for gjeld.

Anleggsmidler vurderes til kostpris, men nedskrives til virkelig verdi ved verdifall som anses ikke å være forbigående.

Omløpsmidler vurderes til laveste verdi av anskaffelseskost og virkelig verdi.

##### Kundefordringer

Kundefordringer og andre fordringer oppføres til pålydende etter fradrag for avsetning for forventet tap. Avsetning til tap gjøres på grunnlag av en individuell vurdering av de enkelte fordringene.

##### Varebeholdningen

Varer er vurdert til laveste av anskaffelseskost og netto salgsverdi.

##### Varige driftsmidler

Varige driftsmidler balanseføres og avskrives dersom de har levetid over 3 år og har en kostpris som overstiger kr. 30.000. Aktivering er gjenstand for individuell vurdering. Direkte vedlikehold av driftsmidler kostnadsføres løpende under driftskostnader, mens påkostninger eller forbedringer tillegges driftsmidlets kostpris og avskrives i takt med driftsmidlet.

Varige driftsmidler vurderes til kostpris med fradrag for bedriftsøkonomiske avskrivninger.

Avskrivningsplanen utarbeides ut fra en vurdering av driftsmidlets økonomiske og tekniske levetid.

Selskapet benytter lineære avskrivninger for avskrivning av varige driftsmidler.

##### Skatt

Skatter kostnadsføres når de påløper, det vil si at skattekostnaden er knyttet til det regnskapsmessige resultatet før skatt.

Skattekostnaden i resultatregnskapet omfatter periodens betalbare skatt og endring utsatt skatt.

Utsatt skatt er beregnet med 22 % på grunnlag av de midlertidige forskjeller som eksisterer mellom regnskapsmessige og skattemessige verdier ved utgangen av regnskapsåret. Skatteøkende og skattereduserende midlertidige forskjeller som reverserer eller kan reverseres i samme periode er utlignet og nettoført.

##### Kontantstrømanalyse

Kontantstrømanalysen er satt opp etter indirekte metode. Beholdning av kontanter og kontantekvivalenter består av kontanter, bankmidler og positivt innstående på kassekreditt.



## DURI FAGPROFIL AS

### NOTER TIL REGNSKAPET 2024

#### Valuta

Pengeposter i utenlandsk valuta vurderes etter kursen ved regnskapsårets slutt.

#### Note 1 Mellomværende og transaksjoner med selskap i samme konsern og nærstående

##### Konsern:

Selskapet har samlede fordringer på selskap innenfor konsernet på kr. 1 522 770. Beløpet inngår i kundefordringer.

Selskapet inngår i konsernkontoordning med morselskapet Byggtilbehørsgruppen AS. Negativ saldo pr 31.12. på kr 21 362 318 er presentert som Annen kortsiktig gjeld i regnskapet ( konserngjeld).

Selskapet har samlet gjeld til selskap innenfor konsernet på kr 3 289 474. Beløpet inngår i leverandørgjeld.

Av selskapets omsetning er kr 10 581 018 til selskap innenfor konsernet.  
Tilsvarende varekjøp utgjør kr 21 898 448.

##### Nærstående:

Selskapet har ingen andre nærstående selskap med mellomregning, salg eller varekjøp.

#### Note 2 Anleggsmidler

	Goodwill	Transportmidler, inventar og Kontormaskiner	Patenter
Kostpris	300 000	34 002 600	348 400
Akkumulerte avskrivninger 01.01.24	295 000	19 578 022	348 400
Bokført verdi 01.01.24	5 000	14 424 578	0
Årets tilgang	3 500 000	5 206 680	0
Årets avgang	0	1 145 558	0
Årets avskrivninger	355 000	4 771 200	0
<b>Bokført verdi 31.12.24</b>	<b>3 150 000</b>	<b>13 714 501</b>	<b>0</b>
Avskrivningsats		20 % - 30%	3 år

Lineære avskrivninger er benyttet som ordinære avskrivninger i regnskapet.

Det er solgt driftsmidler i 2024 som har gitt en regnskapsmessig gevinst på kr 239 176, bokført under annen driftsinntekt. Det er også solgt driftsmidler i 2024 som har gitt et regnskapsmessig tap på kr 115 844 bokført under annen driftskostnad.

Selskapet har operasjonell leasing av totalt 6 biler ved utgangen av året.

Selskapet leier også 21 trucker, samt 11 bankterminaler.

Samlet leasingkostnad utgjør kr. 2 244 163, kostnadsført under annen driftskostnad.

Leiekostnader lokaler er kostnadsført med kr 21 595 366. Leieforholdet løper fra 01.01.2017-30.06.25, med fornyelse fra 01.07.25-31.12.32, samt fra 01.09.2014-31.12.2024 med fornyelse fra 01.01.25-31.12.30 på avdelingen på Billingstad.

I tillegg fra 01.01.2024-31.12.2030 i Bergen,, samt 01.10.23-01.10.26 i avdelingen i Fredrikstad.



## DURI FAGPROFIL AS

### NOTER TIL REGNSKAPET 2024

#### Note 3 Ansatte, godtgjørelse til ansatte m.v

Lønnskostnader består av følgende poster	2024	2023
Lønninger	61 303 340	54 615 615
Annen godtgjørelse	1 186 880	1 830 270
Arbeidsgiveravgift	9 723 341	8 734 535
Pensjonsforsikring	1 930 423	1 744 856
Andre personalkostnader (endring i avsetninger mm)	725 114	-862 728
Reduksjon effekt av skattefunn	-251 636	-232 950
<b>Sum lønnskostnader</b>	<b>74 617 462</b>	<b>65 829 598</b>
Gjennomsnittlig antall årsverk	101,0	97,0

	Daglig leder	Styret
Lønn	1 395 562	
Bonus	150 000	0
Annen godtgjørelse	107 420	

Det er ikke stillet sikkerhet for daglig leder styret eller aksjonærer.

Det er ikke avtalt sluttvederlag til daglig leder eller styrets leder utover det som gjelder for andre ansatte i bedriften. Det er ingen pensjonsforpliktelser til daglig leder utover den generelle ordningen i bedriften. Daglig leder har en resultatorientert bonus som fastsettes årlig. Styrets leder har ingen bonusordning.

Selskapet er pliktig til å ha tjenestepensjon etter lov om obligatorisk tjenestepensjon. Selskapet har inngått avtale om pensjonsordning for de ansatte som tilfredsstiller kravene til obligatorisk tjenestepensjon. Det er en innskuddsordning som etter bestemmelsene omfatter alle som er kvalifisert til deltagelse.

Det er utbetalt styrehonorar i 2024 på kr 100 000.

Det er gitt lån til ansatte. Lånene har en samlet restsaldo pr 31.12.24 på kr 157 520. Det er ikke ytet lån til daglig leder eller medlemmer av styret.

#### Revisor

Det er i regnskapet utgiftsført revisjonshonorar med kr 110 300. I tillegg er det kostnadsført konsulent honorar til revisor med kr 13 500. Beløpene er eksklusive merverdiavgift.

#### Note 4 Skatter

Betalbar skatt i årets skattekostnad fremkommer slik:	2024	2023
Ordinært resultat før skattekostnad	32 399 798	37 661 131
Permanente forskjeller	-153 989	-264 919
Endring midlertidige forskjeller	593 905	-1 530 929
Grunnlag betalbar skatt	<u>32 839 714</u>	<u>35 865 283</u>
<b>Betalbar skatt</b>	<b>7 224 737</b>	<b>7 890 362</b>
Endring utsatt skattefordel	-130 659	336 803
<b>Årets skattekostnad</b>	<b>7 094 078</b>	<b>8 227 166</b>



## DURI FAGPROFIL AS

### NOTER TIL REGNSKAPET 2024

#### Betalbar skatt i balansen fremkommer slik:

Betalbar skatt på årets resultat	7 224 737	7 890 362
Skatteeffekt av avgitt konsernbidrag	-3 342 240	-2 721 180
<b>Betalbar skatt balanse</b>	<b>3 882 497</b>	<b>5 169 182</b>

Utsatt skattefordel er beregnet på grunnlag av de forskjeller som eksisterer ved utgangen av regnskapsåret mellom regnskapsmessige- og skattemessige- verdier. Det er beregnet utsatt skattefordel av følgende poster:

Midlertidige forskjeller;	31.12.24	31.12.23	Endring
Fordringer	-2 714 347	-1 703 053	1 011 294
Varelager	-663 825	-338 730	325 095
Driftsmidler	627 415	-115 069	-742 484
<b>Grunnlag for beregning</b>	<b>-2 750 757</b>	<b>-2 156 852</b>	<b>593 905</b>
Anvendt skattesats	22 %	22 %	
<b>Utsatt skattefordel</b>	<b>-605 167</b>	<b>-474 508</b>	<b>-130 658</b>

#### Note 5 Datterselskap

	Forretning- kontor	Eierandel/stemm- erett	Selskapet egenkapital	Selskapets resultat
Håndverkeren Lunsjbar AS	Oslo	100 %	199 348	-155 492

#### Note 6 Fordringer og gjeld

	2024	2023
Fordringer med forfall senere enn et år	246 873	2 917
Selskapets gjeld forfaller innen fem år.		
<b>Pantstillelser</b>	<b>2024</b>	<b>2023</b>
<b>Pantesikret restgjeld</b>		
Gjeld til kredittinstitusjon - pantelån	704 549	1 245 356
Bokført verdi av eiendeler stillet som sikkerhet for denne gjelden og ubenyttet kassekreditt		
Kundefordringer	34 991 632	34 560 372
Varelager	87 446 612	78 681 986
Inventar og utstyr, maskiner	13 714 501	14 424 577
	<b>136 152 745</b>	<b>127 666 935</b>

Pantet er begrenset til en verdi på kr 15 000 000 for hver av gruppene nevnt over. Selskapet har en kassekreditt med limit kr 24 000 000. I tillegg er det tatt pant i varelager med kr 180 000 000, pant i kundefordringer med kr 180 000 000, og ytterligere kr 10 000 000 i driftstilbehør for lån i Danske Bank, tatt opp i morselskapet.

Ifm. gjeld til kredittinstitusjon er det tatt pant i 3 Motorvogner, pantsatt verdi kr 1 622 863.



## DURI FAGPROFIL AS

### NOTER TIL REGNSKAPET 2024

#### Note 7 Varebeholdning

	2024	2023
Vurdert til anskaffelseskost	88 110 437	79 020 716
Nedvurdert for ukurans	-663 825	-338 730
Balanseverdi	<b>87 446 612</b>	<b>78 681 986</b>

#### Note 8 Kundefordringer

	2024	2023
Kundefordringer	38 226 962	36 656 580
Avsetning til tap på fordringer	-3 235 330	-2 096 208
<b>Kundefordringer i balansen</b>	<b>34 991 632</b>	<b>34 560 372</b>
Konstaterte tap (i andre driftskostnader)	1 679 450	1 424 275

#### Note 9 Bankinnskudd

Av selskaps bankinnskudd er kr 2 568 736 bundet som skattetrekkmidler til ansatte.

#### Note 10 Aksjekapital og aksjonær informasjon

Selskaps aksjekapital består av 26 600 aksjer à kroner 10

Det var 1 aksjonærer i selskapet ved årets utgang

Selskaps aksjonær er:	Aksjer	Eierandel
Byggtilbehørsgruppen AS	26 600	100,00 %
<b>Totalt antall aksjer</b>	<b>26 600</b>	

Duri Fagprofil AS inngår i konsernregnskapet til Byggtilbehørs Gruppen AS.

Konsernregnskapet kan fåes ved henvendelse til Byggtilbehørs Gruppen AS i Brobekkveien 80 C i Oslo.

#### Note 11 Egenkapital

	Aksjekapital	Overkursfond	Annen EK	Sum
Egenkapital 01.01.24	266 000	354 257	46 557 464	47 177 721
Årets resultat			25 305 720	25 305 720
Avsatt utbytte			-8 300 000	-8 300 000
Avgitt konsernbidrag(etter skatt)			-11 700 000	-11 700 000
<b>Egenkapital 31.12.24</b>	<b>266 000</b>	<b>354 257</b>	<b>51 863 183</b>	<b>52 483 440</b>

#### Note 12 Garantier

Det er stillet garanti for husleie i favør av Brobekkveien 80 AS, som løper til september 2025.

Garantibeløpet lyder på kr 3 230 502 og kr 1 125 000.

Det er stillet garanti for husleie i favør av Jobo Tepper AS, som løper til januar 2027.

Garantibeløpet lyder på kr 818 907.



## NITSCHKE

NITSCHKE AS  
Vollsveien 17B  
Postboks 353 1326 Lysaker  
Telefon: +47 67 10 77 00  
E-post: post@nitschke.no  
Foretaksregisteret: NO 914 658 314 MVA  
Medlemmer av Den norske Revisorføring  
Independent member of (IGI)  
www.nitschke.no

Til generalforsamlingen i Duri Fagprofil AS

### UAVHENGIG REVISORS BERETNING

#### Uttalelse om revisjonen av årsregnskapet

##### Konklusjon

Vi har revidert årsregnskapet for Duri Fagprofil AS som viser et overskudd på kr 25 305 720. Årsregnskapet består av balanse per 31. desember 2024, resultatregnskap, og kontantstrømoppstilling for regnskapsåret avsluttet per denne datoen og noter til årsregnskapet, herunder et sammendrag av viktige regnskapsprinsipper.

##### Etter vår mening

- oppfyller årsregnskapet gjeldende lovkrav, og
- gir årsregnskapet et rettviseende bilde av selskapets finansielle stilling per 31. desember 2024 og av dets resultat for regnskapsåret avsluttet per denne datoen i samsvar med regnskapslovens regler og god regnskapsskikk i Norge.

##### Grunnlag for konklusjonen

Vi har gjennomført revisjonen i samsvar med de internasjonale revisjonsstandardene International Standards on Auditing (ISA-ene). Våre oppgaver og plikter i henhold til disse standardene er beskrevet nedenfor under Revisors oppgaver og plikter ved revisjonen av årsregnskapet. Vi er uavhengige av selskapet slik det kreves i lov, forskrift og International Code of Ethics for Professional Accountants (inkludert internasjonale uavhengighetsstandarder) utstedt av the International Ethics Standards Board for Accountants (IESBA-reglene), og vi har overholdt våre øvrige etiske forpliktelser i samsvar med disse kravene. Innhentet revisjonsbevis er etter vår vurdering tilstrekkelig og hensiktsmessig som grunnlag for vår konklusjon.

##### Øvrig informasjon

Styret og daglig leder (ledelsen) er ansvarlige for informasjonen i årsberetningen. Vår konklusjon om årsregnskapet ovenfor dekker ikke informasjonen i årsberetningen.

I forbindelse med revisjonen av årsregnskapet er det vår oppgave å lese årsberetningen. Formålet er å vurdere hvorvidt det foreligger vesentlig inkonsistens mellom årsberetningen og årsregnskapet og den kunnskap vi har opparbeidet oss under revisjonen av årsregnskapet, eller hvorvidt informasjon i årsberetningen ellers fremstår som vesentlig feil. Vi har plikt til å rapportere dersom årsberetningen fremstår som vesentlig feil. Vi har ingenting å rapportere i så henseende.



## NITSCHKE

Basert på kunnskapen vi har opparbeidet oss i revisjonen, mener vi at årsberetningen

- er konsistent med årsregnskapet og
- inneholder de opplysninger som skal gis i henhold til gjeldende lovkrav.

### *Ledelsens ansvar for årsregnskapet*

Ledelsen er ansvarlig for å utarbeide årsregnskapet og for at det gir et rettviseende bilde i samsvar med regnskapslovens regler og god regnskapsskikk i Norge. Ledelsen er også ansvarlig for slik intern kontroll som den finner nødvendig for å kunne utarbeide et årsregnskap som ikke inneholder vesentlig feilinformasjon, verken som følge av misligheter eller utilsiktede feil.

Ved utarbeidelsen av årsregnskapet må ledelsen ta standpunkt til selskapets evne til fortsatt drift og opplyse om forhold av betydning for fortsatt drift. Forutsetningen om fortsatt drift skal legges til grunn for årsregnskapet så lenge det ikke er sannsynlig at virksomheten vil bli avvirket.

### *Revisors oppgaver og plikter ved revisjonen av årsregnskapet*

Vårt mål er å oppnå betryggende sikkerhet for at årsregnskapet som helhet ikke inneholder vesentlig feilinformasjon, verken som følge av misligheter eller utilsiktede feil, og å avgi en revisjonsberetning som inneholder vår konklusjon. Betryggende sikkerhet er en høy grad av sikkerhet, men ingen garanti for at en revisjon utført i samsvar med ISA-ene, alltid vil avdekke vesentlig feilinformasjon som eksisterer. Feilinformasjon kan oppstå som følge av misligheter eller utilsiktede feil. Feilinformasjon blir vurdert som vesentlig dersom den enkeltvis eller samlet med rimelighet kan forventes å påvirke økonomiske beslutninger som brukerne foretar basert på årsregnskapet.

For videre beskrivelse av revisors oppgaver og plikter vises det til:

<https://revisorforeningen.no/revisjonsberetninger>

Lysaker, 18. mars 2025  
**NITSCHKE AS**

  
Øystein Fusdahl  
statsautorisert revisor