



## ÅRSREGNSKAPET FOR REGNSKAPSÅRET 2024 - GENERELL INFORMASJON

### Enheten

Organisasjonsnummer: 995 081 881  
Organisasjonsform: Aksjeselskap  
Foretaksnavn: SUNDLIKRAFT AS  
Forretningsadresse: Sundlivegen 225  
7320 FANNREM

### Regnskapsår

Årsregnskapets periode: 01.01.2024 - 31.12.2024

### Konsern

Morselskap i konsern: Nei

### Regnskapsregler

Regler for små foretak benyttet: Ja  
Benyttet ved utarbeidelsen av årsregnskapet til selskapet: Regnskapslovens alminnelige regler

### Årsregnskapet fastsatt av kompetent organ

Bekreftet av representant for selskapet: Johan Kusæther Skjølberg  
Dato for fastsettelse av årsregnskapet: 05.06.2025

### Grunnlag for avgivelse

År 2024: Årsregnskapet er elektronisk innlevert  
År 2023: Tall er hentet fra elektronisk innlevert årsregnskap fra 2024

*Det er ikke krav til at årsregnskapet m.v. som sendes til Regnskapsregisteret er undertegnet. Kontrollen på at dette er utført ligger hos revisor/enhetens øverste organ. Sikkerheten ivaretas ved at innsender har rolle/rettighet for innsending av årsregnskapet via Altinn, og ved at det bekreftes at årsregnskapet er fastsatt av kompetent organ.*

Brønnøysundregistrene, 12.06.2025



## Resultatregnskap

Beløp i: NOK	Note	2024	2023
<strong>RESULTATREGNSKAP</strong>			
<strong>Inntekter</strong>			
Salgsinntekt		1 682 183	2 633 853
Annen driftsinntekt		139 299	-185 185
<strong>Sum inntekter</strong>		<strong>1 821 482</strong>	<strong>2 448 668</strong>
<strong>Kostnader</strong>			
Varekostnad		144 588	95 177
Lønnskostnad	1	74 165	39 935
Avskrivning av driftsmidler og immaterielle eiendeler	2	421 077	421 076
Annen driftskostnad		272 738	268 342
<strong>Sum kostnader</strong>		<strong>912 568</strong>	<strong>824 531</strong>
<strong>Driftsresultat</strong>		<strong>908 914</strong>	<strong>1 624 137</strong>
<strong>Finansinntekter og finanskostnader</strong>			
Annen renteinntekt		41	664
<strong>Sum finansinntekter</strong>		<strong>41</strong>	<strong>664</strong>
Annen rentekostnad		739 277	703 228
<strong>Sum finanskostnader</strong>		<strong>739 277</strong>	<strong>703 228</strong>
<strong>Netto finans</strong>		<strong>-739 236</strong>	<strong>-702 564</strong>
<strong>Resultat før skattekostnad</strong>		<strong>169 678</strong>	<strong>921 573</strong>
Skattekostnad på resultat	3	37 450	202 600
<strong>Årsresultat</strong>		<strong>132 228</strong>	<strong>718 973</strong>
<strong>Årsresultat etter minoritetsinteresser</strong>		<strong>132 228</strong>	<strong>718 973</strong>
<strong>Totalresultat</strong>		<strong>132 228</strong>	<strong>718 973</strong>
<strong>Overføringer og disponeringer</strong>			
Avsatt til annen egenkapital		132 228	718 973
<strong>Sum overføringer og disponeringer</strong>		<strong>132 228</strong>	<strong>718 973</strong>



## Resultatregnskap

<b>Beløp i: NOK</b>	<b>Note</b>	<b>2024</b>	<b>2023</b>
---------------------	-------------	-------------	-------------

---



## Balanse

Beløp i: NOK	Note	2024	2023
<b>BALANSE - EIENDELER</b>			
<b>Anleggsmidler</b>			
<b>Immaterielle eiendeler</b>			
Utsatt skattefordel	3		
<b>Varige driftsmidler</b>			
Tomter, bygninger o.a. fast eiendom	2	17 121 977	17 543 054
Maskiner og anlegg	2		
Skip og flytende installasjoner	2		
Driftsløsøre, inventar o.a. utstyr	2		
<b>Sum varige driftsmidler</b>	<b>2</b>	<b>17 121 977</b>	<b>17 543 054</b>
<b>Finansielle anleggsmidler</b>			
Investeringer i aksjer og andeler		250	250
<b>Sum finansielle anleggsmidler</b>		<b>250</b>	<b>250</b>
<b>Sum anleggsmidler</b>		<b>17 122 227</b>	<b>17 543 304</b>
<b>Omløpsmidler</b>			
<b>Varer</b>			
<b>Fordringer</b>			
Kundefordringer		163 829	28 417
Andre kortsiktige fordringer		5 499	7 267
<b>Sum fordringer</b>		<b>169 329</b>	<b>35 684</b>
<b>Bankinnskudd, kontanter og lignende</b>			
Bankinnskudd, kontanter o.l.		292 101	94 458
<b>Sum bankinnskudd, kontanter og lignende</b>		<b>292 101</b>	<b>94 458</b>
<b>Sum omløpsmidler</b>		<b>461 429</b>	<b>130 142</b>
<b>SUM EIENDELER</b>		<b>17 583 656</b>	<b>17 673 446</b>

## BALANSE - EGENKAPITAL OG GJELD



### Balanse

Beløp i: NOK	Note	2024	2023
<b>Egenkapital</b>			
<b>Innskutt egenkapital</b>			
Aksjekapital		1 607 181	1 607 181
<b>Sum innskutt egenkapital</b>		<b>1 607 181</b>	<b>1 607 181</b>
<b>Opptjent egenkapital</b>			
Annen egenkapital		4 287 491	4 155 262
<b>Sum opptjent egenkapital</b>		<b>4 287 491</b>	<b>4 155 262</b>
<b>Sum egenkapital</b>		<b>5 894 672</b>	<b>5 762 443</b>
<b>Gjeld</b>			
<b>Langsiktig gjeld</b>			
Utsatt skatt	3	359	180
<b>Sum avsetninger for forpliktelser</b>		<b>359</b>	<b>180</b>
<b>Annen langsiktig gjeld</b>			
Konvertible lån	4		
Obligasjonslån	4		
Gjeld til kredittinstitusjoner	4		
Langsiktig konserngjeld	4		
<b>Sum annen langsiktig gjeld</b>	4		
<b>Sum langsiktig gjeld</b>		<b>359</b>	<b>180</b>
<b>Kortsiktig gjeld</b>			
Sertifikatlån		11 556 327	11 657 509
Leverandørgjeld		7 587	
Betalbar skatt	3	37 271	202 420
Skyldig offentlige avgifter		80 475	41 954
Annen kortsiktig gjeld		6 965	8 940
<b>Sum kortsiktig gjeld</b>		<b>11 688 626</b>	<b>11 910 823</b>
<b>Sum gjeld</b>		<b>11 688 985</b>	<b>11 911 003</b>
<b>SUM EGENKAPITAL OG GJELD</b>		<b>17 583 656</b>	<b>17 673 446</b>



## Brønnøysundregistrene

### ÅRSREGNSKAP FOR REGNSKAPSÅRET 2024 - GENERELL INFORMASJON

Journalnummer: 2025 529420

#### Enheten

Organisasjonsnummer: 995 081 881  
Organisasjonsform: Aksjeselskap  
Foretaksnavn: SUNDLIKRAFT AS  
Forretningsadresse: Sundlivegen 225  
7320 FANNREM

#### Regnskapsår

Årsregnskapets periode: 01.01.2024 - 31.12.2024

#### Konsern

Morselskap i konsern: Nei

#### Regnskapsregler

Regler for små foretak benyttet: Ja  
Benyttet ved utarbeidelsen av  
årsregnskapet til selskapet: Regnskapslovens alminnelige regler

#### Årsregnskapet fastsatt av kompetent organ

Bekreftet av representant for selskapet: Johan Kusæther Skjølberg  
Dato for fastsettelse av årsregnskapet: 05.06.2025

#### Revisjon

Selskapet har besluttet at årsregnskapet  
ikke skal revideres: Ja  
Årsregnskapet er utarbeidet av ekstern  
autorisert regnskapsfører: Ja  
Ekstern autorisert regnskapsfører har i  
løpet av regnskapsåret bistått ved den  
løpende regnskapsføringen eller utført  
andre tjenester for selskapet enn å  
utarbeide årsregnskapet: Ja

#### Grunnlag for avgivelse

År 2024: Årsregnskap er elektronisk innlevert.  
År 2023: Tall er hentet fra elektronisk innlevert årsregnskap fra 2024.

*Det er ikke krav til at årsregnskapet m.v. som sendes til Regnskapsregisteret er undertegnet. Kontrollen på at dette er utført ligger hos revisor/enhetens øverste organ. Sikkerheten ivaretas ved at innsender har rolle/rettighet for innsending av årsregnskapet via Altinn, og ved at det bekreftes at årsregnskapet er fastsatt av kompetent organ.*

Brønnøysundregistrene, 11.06.2025

---

Brønnøysundregistrene  
Postadresse: Postboks 900, 8910 Brønnøysund  
Telefon: 75 00 75 00  
E-post: firmapost@brreg.no Internett: www.brreg.no  
Organisasjonsnummer: 974 760 673



Organisasjonsnr: 995 081 881  
SUNDLIKRAFT AS

## RESULTATREGNSKAP

<b>Beløp i: NOK</b>	<b>Note</b>	<b>2024</b>	<b>2023</b>
<b>RESULTATREGNSKAP</b>			
<b>Inntekter</b>			
Salgsinntekt		1 682 183	2 633 853
Annen driftsinntekt		139 299	-185 185
<b>Sum inntekter</b>		<b>1 821 482</b>	<b>2 448 668</b>
<b>Kostnader</b>			
Varekostnad		144 588	95 177
Lønnskostnad	1	74 165	39 935
Avskrivning av driftsmidler og immaterielle eiendeler	2	421 077	421 076
Annen driftskostnad		272 738	268 342
<b>Sum kostnader</b>		<b>912 568</b>	<b>824 531</b>
<b>Driftsresultat</b>		<b>908 914</b>	<b>1 624 137</b>
<b>Finansinntekter og finanskostnader</b>			
Annen renteinntekt		41	664
<b>Sum finansinntekter</b>		<b>41</b>	<b>664</b>
Annen rentekostnad		739 277	703 228
<b>Sum finanskostnader</b>		<b>739 277</b>	<b>703 228</b>
<b>Netto finans</b>		<b>-739 236</b>	<b>-702 564</b>
<b>Resultat før skattekostnad</b>		<b>169 678</b>	<b>921 573</b>
Skattekostnad på resultat	3	37 450	202 600
<b>Årsresultat</b>		<b>132 228</b>	<b>718 973</b>
<b>Årsresultat etter minoritetsinteresser</b>		<b>132 228</b>	<b>718 973</b>
<b>Totalresultat</b>		<b>132 228</b>	<b>718 973</b>
<b>Overføringer og disponeringer</b>			
Avsatt til annen egenkapital		132 228	718 973
<b>Sum overføringer og disponeringer</b>		<b>132 228</b>	<b>718 973</b>



Organisasjonsnr: 995 081 881  
SUNDLIKRAFT AS

## BALANSE

Beløp i: NOK	Note	2024	2023
<b>BALANSE - EIENDELER</b>			
<b>Anleggsmidler</b>			
<b>Immaterielle eiendeler</b>			
Utsatt skattefordel	3		
<b>Varige driftsmidler</b>			
Tomter, bygninger o.a.			
fast eiendom	2	17 121 977	17 543 054
Maskiner og anlegg	2		
Skip og flytende			
installasjoner	2		
Driftsløsøre, inventar o.			
a. utstyr	2		
<b>Sum varige driftsmidler</b>	<b>2</b>	<b>17 121 977</b>	<b>17 543 054</b>
<b>Finansielle anleggsmidler</b>			
Investeringer i aksjer og			
andeler		250	250
<b>Sum finansielle</b>			
<b>anleggsmidler</b>		<b>250</b>	<b>250</b>
<b>Sum anleggsmidler</b>		<b>17 122 227</b>	<b>17 543 304</b>
<b>Omløpsmidler</b>			
<b>Varer</b>			
<b>Fordringer</b>			
Kundefordringer		163 829	28 417
Andre kortsiktige			
fordringer		5 499	7 267
<b>Sum fordringer</b>		<b>169 329</b>	<b>35 684</b>
<b>Bankinnskudd, kontanter</b>			
<b>og lignende</b>			
Bankinnskudd, kontanter o.			
l.		292 101	94 458
<b>Sum bankinnskudd,</b>			
<b>kontanter og lignende</b>		<b>292 101</b>	<b>94 458</b>
<b>Sum omløpsmidler</b>		<b>461 429</b>	<b>130 142</b>
<b>SUM EIENDELER</b>		<b>17 583 656</b>	<b>17 673 446</b>
<b>BALANSE - EGENKAPITAL OG</b>			
<b>GJELD</b>			
<b>Egenkapital</b>			
<b>Innskutt egenkapital</b>			



Aksjekapital		1 607 181	1 607 181
<b>Sum innskutt egenkapital</b>		<b>1 607 181</b>	<b>1 607 181</b>
<b>Opptjent egenkapital</b>			
Annen egenkapital		4 287 491	4 155 262
<b>Sum opptjent egenkapital</b>		<b>4 287 491</b>	<b>4 155 262</b>
<b>Sum egenkapital</b>		<b>5 894 672</b>	<b>5 762 443</b>
<b>Gjeld</b>			
<b>Langsiktig gjeld</b>			
Utsatt skatt			
Sum avsetninger for forpliktelseser	3	359	180
<b>Annen langsiktig gjeld</b>			
Konvertible lån	4		
Obligasjonslån	4		
Gjeld til kredittinstitusjoner	4		
Langsiktig konserngjeld	4		
<b>Sum annen langsiktig gjeld</b>	<b>4</b>		
<b>Sum langsiktig gjeld</b>		<b>359</b>	<b>180</b>
<b>Kortsiktig gjeld</b>			
Sertifikatlån		11 556 327	11 657 509
Leverandørgjeld		7 587	
Betalbar skatt	3	37 271	202 420
Skyldig offentlige avgifter		80 475	41 954
Annen kortsiktig gjeld		6 965	8 940
<b>Sum kortsiktig gjeld</b>		<b>11 688 626</b>	<b>11 910 823</b>
<b>Sum gjeld</b>		<b>11 688 985</b>	<b>11 911 003</b>
<b>SUM EGENKAPITAL OG GJELD</b>		<b>17 583 656</b>	<b>17 673 446</b>



Organisasjonsnr: 995 081 881  
SUNDLIKRAFT AS

NOTEOPPLYSNINGER - SELSKAP - alle poster oppgitt i hele tall

## Note

Antall årsverk i regnskapsåret  
0.00

Sum Beløp

Balanseført verdi 31.12. Varige driftsmidler Immaterielle eiend.

## Konsernregnskap

Morselskapet sitt navn

Forretningskontor for morselskapet

## Begrunnelse for at datterselskap er utelatt fra konsolideringen

Samlet beløp - tilknyttet selskap Årets Fjorårets

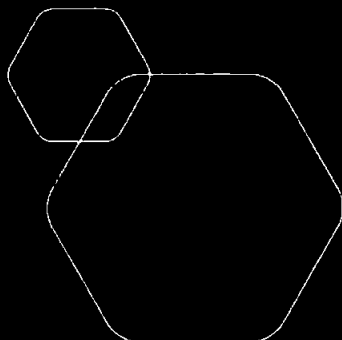
Samlet beløp - foretak i samme konsern Årets Fjorårets

Samlet beløp - foretak i samme konsern Årets Fjorårets

Samlet beløp - felles kontrollert virksomhet Årets Fjorårets

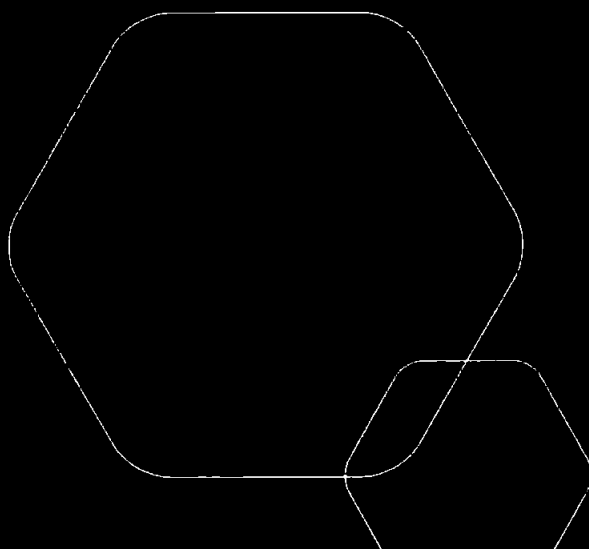
Pantstillelse Beløp

Beholdning av egne aksjer Antall Pålydende Andel av aksjek.



# Årsregnskap 2024 Sundlikraft AS

Resultatregnskap  
Balanse  
Noter til regnskapet



Org.nr.: 995 081 881



## RESULTATREGNSKAP

### SUNDLIKRAFT AS

DRIFTSINNEKTER OG DRIFTSKOSTNADER	Note	2024	2023
Salgsinntekt		1 682 183	2 633 853
Annen driftsinntekt		139 299	-185 185
<b>Sum driftsinntekter</b>		<b>1 821 482</b>	<b>2 448 668</b>
Varekostnad		144 588	95 177
Lønnskostnad	1	74 165	39 935
Avskrivning av driftsmidler og immaterielle eiendeler	2	421 077	421 076
Annen driftskostnad		272 738	268 342
<b>Sum driftskostnader</b>		<b>912 568</b>	<b>824 531</b>
<b>Driftsresultat</b>		<b>908 914</b>	<b>1 624 137</b>
<b>FINANSINNEKTER OG FINANSKOSTNADER</b>			
Annen renteinntekt		41	664
Annen rentekostnad		739 277	703 228
<b>Resultat av finansposter</b>		<b>-739 236</b>	<b>-702 564</b>
Resultat før skattekostnad		169 678	921 573
Skattekostnad på resultat	3	37 450	202 600
<b>Årsresultat</b>		<b>132 228</b>	<b>718 973</b>
<b>OVERFØRINGER</b>			
Avsatt til annen egenkapital		132 228	718 973
<b>Sum overføringer</b>		<b>132 228</b>	<b>718 973</b>

SUNDLIKRAFT AS

SIDE 2



### BALANSE

#### SUNDLIKRAFT AS

EIENDELER	Note	2024	2023
<b>ANLEGGSMIDLER</b>			
<b>IMMATERIELLE EIENDELER</b>			
<b>VARIGE DRIFTSMIDLER</b>			
Tomter, bygninger o.a. fast eiendom	2	17 121 977	17 543 054
<b>Sum varige driftsmidler</b>	<b>2</b>	<b>17 121 977</b>	<b>17 543 054</b>
<b>FINANSIELLE ANLEGGSMIDLER</b>			
Investeringer i aksjer og andeler		250	250
<b>Sum finansielle anleggsmidler</b>		<b>250</b>	<b>250</b>
<b>Sum anleggsmidler</b>		<b>17 122 227</b>	<b>17 543 304</b>
<b>OMLØPSMIDLER</b>			
<b>FORDRINGER</b>			
Kundefordringer		163 829	28 417
Andre kortsiktige fordringer		5 499	7 267
<b>Sum fordringer</b>		<b>169 329</b>	<b>35 684</b>
<b>INVESTERINGER</b>			
Bankinnskudd, kontanter o.l.		292 101	94 458
<b>Sum omløpsmidler</b>		<b>461 429</b>	<b>130 142</b>
<b>Sum eiendeler</b>		<b>17 583 656</b>	<b>17 673 446</b>

SUNDLIKRAFT AS

SIDE 3





## BALANSE

### SUNDLIKRAFT AS

EGENKAPITAL OG GJELD	Note	2024	2023
<b>EGENKAPITAL</b>			
<b>INNSKUTT EGENKAPITAL</b>			
Aksjekapital		1 607 181	1 607 181
<b>Sum innskutt egenkapital</b>		<b>1 607 181</b>	<b>1 607 181</b>
<b>OPPTJENT EGENKAPITAL</b>			
Annen egenkapital		4 287 491	4 155 262
<b>Sum opptjent egenkapital</b>		<b>4 287 491</b>	<b>4 155 262</b>
<b>Sum egenkapital</b>		<b>5 894 672</b>	<b>5 762 443</b>
<b>GJELD</b>			
<b>AVSETNING FOR FORPLIKTELSER</b>			
Utsatt skatt	3	359	180
<b>Sum avsetning for forpliktelser</b>		<b>359</b>	<b>180</b>
<b>ANNEN LANGSIKTIG GJELD</b>			
<b>KORTSIKTIG GJELD</b>			
Sertifikatlån		11 556 327	11 657 509
Leverandørgjeld		7 587	0
Betalbar skatt	3	37 271	202 420
Skyldig offentlige avgifter		80 475	41 954
Annen kortsiktig gjeld		6 965	8 940
<b>Sum kortsiktig gjeld</b>		<b>11 688 626</b>	<b>11 910 823</b>
<b>Sum gjeld</b>		<b>11 688 985</b>	<b>11 911 003</b>
<b>Sum egenkapital og gjeld</b>		<b>17 583 656</b>	<b>17 673 446</b>

Fannrem  
Styret i Sundlikraft AS

  
Johan Kusaether Skjølberg  
styreleder

  
INGEBRIKT OLAV MELBYE  
nestleder

  
BORGILD SNILDALSLI  
styremedlem

  
Ola Røhme  
styremedlem/daglig leder

  
Cecilie Koch  
styremedlem

SUNDLIKRAFT AS

SIDE 4



## Regnskapsprinsipper

Årsregnskapet er satt opp i samsvar med regnskapsloven og NRS 8 - God regnskapsskikk for små foretak.

## DRIFTSINNEKTER

Inntektsføring ved salg av varer skjer på leveringstidspunktet. Tjenester inntektsføres etter hvert som de leveres.

## SKATT

Skattekostnaden i resultatregnskapet omfatter både periodens betalbare skatt og endring i utsatt skatt. Utsatt skatt er beregnet med 22 % på grunnlag av de midlertidige forskjeller som eksisterer mellom regnskapsmessige og skattemessige verdier, samt ligningsmessig underskudd til fremføring ved utgangen av regnskapsåret. Skatteøkende og skattereduserende midlertidige forskjeller som reverserer eller kan reverseres i samme periode er utlignet og nettoført.

## KLASSIFISERING OG VURDERING AV ANLEGGSMIDLER

Anleggsmidler omfatter eiendeler bestemt til varig eie og bruk. Anleggsmidler er vurdert til anskaffelseskost. Varige driftsmidler balanseføres og avskrives over driftsmidlets økonomiske levetid. Avskrivningsperioden for fast eiendom anskaffet etter 2009 er dekomponert i en del som gjelder råbygget og en del som gjelder faste tekniske installasjoner. Varige driftsmidler nedskrives til gjenvinnbart beløp ved verdifall som forventes ikke å være forbigående. Gjenvinnbart beløp er det høyeste av netto salgsverdi og verdi i bruk. Verdi i bruk er nåverdi av fremtidige kontantstrømmer knyttet til eiendelen. Nedskrivningen reverseres når grunnlaget for nedskrivningen ikke lenger er til stede.

## KLASSIFISERING OG VURDERING AV OMLØPSMIDLER

Omløpsmidler og kortsiktig gjeld omfatter normalt poster som forfaller til betaling innen ett år etter balansedagen, samt poster som knytter seg til varekretsløpet. Omløpsmidler vurderes til laveste verdi av anskaffelseskost og virkelig verdi.

## FORDRINGER

Kundefordringer og andre fordringer oppføres til pålydende etter fradrag for avsetning til forventet tap. Avsetning til tap gjøres på grunnlag av en individuell vurdering av de enkelte fordringene.

## Note 1 Lønnskostnader og antall årsverk

### LØNNSKOSTNADER

	2024	2023
Lønninger	65 000	35 000
Arbeidsgiveravgift	9 165	4 935
<b>Sum</b>	<b>74 165</b>	<b>39 935</b>

Selskapet har i 2024 sysselsatt 0 årsverk.



## Note 2 Anleggsmidler

	Maskiner og anlegg	Sum
Anskaffelseskost pr. 01.01.24	21 251 903	21 251 903
= <b>Anskaffelseskost 31.12.24</b>	<b>21 251 903</b>	<b>21 251 903</b>
Akkumulerte avskrivninger 31.12.24	4 129 925	4 129 925
= <b>Bokført verdi 31.12.24</b>	<b>17 121 978</b>	<b>17 121 978</b>
Årets ordinære avskrivninger	421 077	421 077
Økonomisk levetid	40-67 år	

## Note 3 Skatt

Årets skattekostnad	2024	2023
Resultatført skatt på ordinært resultat:		
Betalbar skatt	37 271	202 420
Endring i utsatt skatt	179	180
<b>Skattekostnad ordinært resultat</b>	<b>37 450</b>	<b>202 600</b>
Skattepliktig inntekt:		
Resultat før skatt	169 678	921 573
Permanente forskjeller	551	-664
Endring i midlertidige forskjeller	-816	-817
<b>Skattepliktig inntekt</b>	<b>169 414</b>	<b>920 092</b>
Betalbar skatt i balansen:		
Betalbar skatt på årets resultat	37 271	202 420
<b>Sum betalbar skatt i balansen</b>	<b>37 271</b>	<b>202 420</b>

Skatteeffekten av midlertidige forskjeller som har gitt opphav til utsatt skatt og utsatte skattefordeler, spesifisert på typer av midlertidige forskjeller

	2024	2023	Endring
Varige driftsmidler	1 633	817	-816
<b>Sum</b>	<b>1 633</b>	<b>817</b>	<b>-816</b>
<b>Grunnlag for utsatt skatt</b>	<b>1 633</b>	<b>817</b>	<b>-816</b>
<b>Utsatt skatt (22 %)</b>	<b>359</b>	<b>180</b>	<b>-179</b>



## Note 4 Langsiktig gjeld

### Gjeld som forfaller mer enn fem år etter regnskapsårets slutt

	2024	2023
Gjeld til kredittinstitusjoner	11 556 327	11 657 509
<b>Sum</b>	<b>11 556 327</b>	<b>11 657 509</b>

Rammekreditten er sikret med pant i kraftverktomten, kraftstasjon, rørgate og inntak. Disse har bokført verdi kr 17 121 977,-.

I tillegg er kreditten sikret i avtalen mellom Sundlikraft AS og fallrettighetshaverne via selskapet Jämtåsbekken Vasskraftlag DA.

**SIGNATURES****ALLEKIRJOITUKSET****UNDERSKRIFTER****SIGNATURER****UNDERSKRIFTER**

This documents contains 7 pages before this page  
Dokumentet inneholder 7 sider før denne siden

Tämä asiakirja sisältää 7 sivua ennen tätä sivua  
Dette dokument indeholder 7 sider før denne side

Detta dokument innehåller 7 sidor före denna sida

**Cecilie Koch**

5225046e-791a-4a57-8f16-7ba411cbed9 - 2025-06-05 20:47:47 UTC +03:00

BankID - c09dcbd2-01de-456c-9563-49b7012f6b8c - NO

authority to sign  
representative  
custodial

asemavaltuus  
nimenkirjoitusoikeus  
huoltaja/edunvalvoja

ställningsfullmakt  
firmateckningsrätt  
förvaltare

autoritet til å signere  
representant  
foresatte/verge

myndighed til at underskrive  
repræsentant  
frihedsberøvende

Electronically signed / Sähköisesti allekirjoitettu / Elektroniskt signerats / Elektronisk signert / Elektronisk underskrevet  
<https://sign.visma.net/nb/document-check/66f5ca9c-4037-4c27-b28c-67c0185a27fd>

 **visma sign**  
www.vismasign.com



# Årsregnskap 2024 Sundlikraft AS

Resultatregnskap  
Balanse  
Noter til regnskapet



Org.nr.: 995 081 881



### RESULTATREGNSKAP

#### SUNDLIKRAFT AS

DRIFTSINNEKTER OG DRIFTSKOSTNADER	Note	2024	2023
Salgsinntekt		1 682 183	2 633 853
Annen driftsinntekt		139 299	-185 185
<b>Sum driftsinntekter</b>		<b>1 821 482</b>	<b>2 448 668</b>
Varekostnad		144 588	95 177
Lønnskostnad	1	74 165	39 935
Avskrivning av driftsmidler og immaterielle eiendeler	2	421 077	421 076
Annen driftskostnad		272 738	268 342
<b>Sum driftskostnader</b>		<b>912 568</b>	<b>824 531</b>
<b>Driftsresultat</b>		<b>908 914</b>	<b>1 624 137</b>
<b>FINANSINNEKTER OG FINANSKOSTNADER</b>			
Annen renteinntekt		41	664
Annen rentekostnad		739 277	703 228
<b>Resultat av finansposter</b>		<b>-739 236</b>	<b>-702 564</b>
Resultat før skattekostnad		169 678	921 573
Skattekostnad på resultat	3	37 450	202 600
<b>Årsresultat</b>		<b>132 228</b>	<b>718 973</b>
<b>OVERFØRINGER</b>			
Avsatt til annen egenkapital		132 228	718 973
<b>Sum overføringer</b>		<b>132 228</b>	<b>718 973</b>



### BALANSE

#### SUNDLIKRAFT AS

EIENDELER	Note	2024	2023
<b>ANLEGGSMIDLER</b>			
<b>IMMATERIELLE EIENDELER</b>			
<b>VARIGE DRIFTSMIDLER</b>			
Tomter, bygninger o.a. fast eiendom	2	17 121 977	17 543 054
<b>Sum varige driftsmidler</b>	<b>2</b>	<b>17 121 977</b>	<b>17 543 054</b>
<b>FINANSIELLE ANLEGGSMIDLER</b>			
Investeringer i aksjer og andeler		250	250
<b>Sum finansielle anleggsmidler</b>		<b>250</b>	<b>250</b>
<b>Sum anleggsmidler</b>		<b>17 122 227</b>	<b>17 543 304</b>
<b>OMLØPSMIDLER</b>			
<b>FORDRINGER</b>			
Kundefordringer		163 829	28 417
Andre kortsiktige fordringer		5 499	7 267
<b>Sum fordringer</b>		<b>169 329</b>	<b>35 684</b>
<b>INVESTERINGER</b>			
Bankinnskudd, kontanter o.l.		292 101	94 458
<b>Sum omløpsmidler</b>		<b>461 429</b>	<b>130 142</b>
<b>Sum eiendeler</b>		<b>17 583 656</b>	<b>17 673 446</b>



## BALANSE

### SUNDLIKRAFT AS

EGENKAPITAL OG GJELD	Note	2024	2023
<strong>EGENKAPITAL</strong>			
<strong>INNSKUTT EGENKAPITAL</strong>			
Aksjekapital		1 607 181	1 607 181
<strong>Sum innskutt egenkapital</strong>		<strong>1 607 181</strong>	<strong>1 607 181</strong>
<strong>OPPTJENT EGENKAPITAL</strong>			
Annen egenkapital		4 287 491	4 155 262
<strong>Sum opptjent egenkapital</strong>		<strong>4 287 491</strong>	<strong>4 155 262</strong>
<strong>Sum egenkapital</strong>		<strong>5 894 672</strong>	<strong>5 762 443</strong>
<strong>GJELD</strong>			
<strong>AVSETNING FOR FORPLIKTELSE</strong>			
Utsatt skatt	3	359	180
<strong>Sum avsetning for forpliktelser</strong>		<strong>359</strong>	<strong>180</strong>
<strong>ANNEN LANGSIKTIG GJELD</strong>			
<strong>KORTSIKTIG GJELD</strong>			
Serifikatån		11 556 327	11 657 509
Leverandørgjeld		7 587	0
Betalbar skatt	3	37 271	202 420
Skyldig offentlige avgifter		80 475	41 954
Annen kortsiktig gjeld		6 965	8 940
<strong>Sum kortsiktig gjeld</strong>		<strong>11 688 626</strong>	<strong>11 910 823</strong>
<strong>Sum gjeld</strong>		<strong>11 688 985</strong>	<strong>11 911 003</strong>
<strong>Sum egenkapital og gjeld</strong>		<strong>17 583 656</strong>	<strong>17 673 446</strong>

Fannrem  
Styret i Sundlikraft AS

Johan Kusæther Skjølberg  
styreleder

INGEBRIKT OLAV MELBYE  
nestleder

BORGHILD SNILDALSLI  
styremedlem

Ola Røhme  
styremedlem/daglig leder

Cecilie Koch  
styremedlem



## Regnskapsprinsipper

Årsregnskapet er satt opp i samsvar med regnskapsloven og NRS 8 - God regnskapsskikk for små foretak.

## DRIFTSINNTEKTER

Inntektsføring ved salg av varer skjer på leveringstidspunktet. Tjenester inntektsføres etter hvert som de leveres.

## SKATT

Skattekostnaden i resultatregnskapet omfatter både periodens betalbare skatt og endring i utsatt skatt. Utsatt skatt er beregnet med 22 % på grunnlag av de midlertidige forskjeller som eksisterer mellom regnskapsmessige og skattemessige verdier, samt ligningsmessig underskudd til fremføring ved utgangen av regnskapsåret. Skatteøkende og skattereduserende midlertidige forskjeller som reverserer eller kan reverseres i samme periode er utlignet og nettoført.

## KLASSIFISERING OG VURDERING AV ANLEGGSMIDLER

Anleggsmidler omfatter eiendeler bestemt til varig eie og bruk. Anleggsmidler er vurdert til anskaffelseskost. Varige driftsmidler balanseføres og avskrives over driftsmidlets økonomiske levetid. Avskrivningsperioden for fast eiendom anskaffet etter 2009 er dekomponert i en del som gjelder råbygget og en del som gjelder faste tekniske installasjoner. Varige driftsmidler nedskrives til gjenvinnbart beløp ved verdifall som forventes ikke å være forbigående. Gjenvinnbart beløp er det høyeste av netto salgsverdi og verdi i bruk. Verdi i bruk er nåverdi av fremtidige kontantstrømmer knyttet til eiendelen. Nedskrivningen reverseres når grunnlaget for nedskrivningen ikke lenger er til stede.

## KLASSIFISERING OG VURDERING AV OMLØPSMIDLER

Omløpsmidler og kortsiktig gjeld omfatter normalt poster som forfaller til betaling innen ett år etter balansedagen, samt poster som knytter seg til varekretsløpet. Omløpsmidler vurderes til laveste verdi av anskaffelseskost og virkelig verdi.

## FORDRINGER

Kundefordringer og andre fordringer oppføres til pålydende etter fradrag for avsetning til forventet tap. Avsetning til tap gjøres på grunnlag av en individuell vurdering av de enkelte fordringene.

## Note 1 Lønnskostnader og antall årsverk

### LØNNSKOSTNADER

	2024	2023
Lønninger	65 000	35 000
Arbeidsgiveravgift	9 165	4 935
<b>Sum</b>	<b>74 165</b>	<b>39 935</b>

Selskapet har i 2024 sysselsatt 0 årsverk.



## Note 2 Anleggsmidler

	Maskiner og anlegg	Sum
Anskaffelseskost pr. 01.01.24	21 251 903	21 251 903
= <b>Anskaffelseskost 31.12.24</b>	<b>21 251 903</b>	<b>21 251 903</b>
Akkumulerte avskrivninger 31.12.24	4 129 925	4 129 925
= <b>Bokført verdi 31.12.24</b>	<b>17 121 978</b>	<b>17 121 978</b>
Årets ordinære avskrivninger	421 077	421 077
Økonomisk levetid	40-67 år	

## Note 3 Skatt

Årets skattekostnad	2024	2023
Resultatført skatt på ordinært resultat:		
Betalbar skatt	37 271	202 420
Endring i utsatt skatt	179	180
<b>Skattekostnad ordinært resultat</b>	<b>37 450</b>	<b>202 600</b>
Skattepliktig inntekt:		
Resultat før skatt	169 678	921 573
Permanente forskjeller	551	-664
Endring i midlertidige forskjeller	-816	-817
<b>Skattepliktig inntekt</b>	<b>169 414</b>	<b>920 092</b>
Betalbar skatt i balansen:		
Betalbar skatt på årets resultat	37 271	202 420
<b>Sum betalbar skatt i balansen</b>	<b>37 271</b>	<b>202 420</b>

Skatteeffekten av midlertidige forskjeller som har gitt opphav til utsatt skatt og utsatte skattefordeler, spesifisert på typer av midlertidige forskjeller

	2024	2023	Endring
Varige driftsmidler	1 633	817	-816
<b>Sum</b>	<b>1 633</b>	<b>817</b>	<b>-816</b>
<b>Grunnlag for utsatt skatt</b>	<b>1 633</b>	<b>817</b>	<b>-816</b>
<b>Utsatt skatt (22 %)</b>	<b>359</b>	<b>180</b>	<b>-179</b>



## Note 4 Langsiktig gjeld

### Gjeld som forfaller mer enn fem år etter regnskapsårets slutt

	2024	2023
Gjeld til kredittinstitusjoner	11 556 327	11 657 509
<b>Sum</b>	<b>11 556 327</b>	<b>11 657 509</b>

Rammekreditten er sikret med pant i kraftverktomten, kraftstasjon, rørgate og inntak. Disse har bokført verdi kr 17 121 977,-.

I tillegg er kreditten sikret i avtalen mellom Sundlikraft AS og fallrettighetshaverne via selskapet Jamtåsbekken Vasskraftlag DA.