



ÅRSREGNSKAPET FOR REGNSKAPSÅRET 2022 - GENERELL INFORMASJON

Enheten

Organisasjonsnummer: 983 701 981
Organisasjonsform: Aksjeselskap
Foretaksnavn: GALLAGHER NORWAY AS
Forretningsadresse: Bryggegata 7
0250 OSLO

Regnskapsår

Årsregnskapets periode: 01.01.2022 - 31.12.2022

Konsern

Morselskap i konsern: Nei

Regnskapsregler

Regler for små foretak benyttet: Ja
Benyttet ved utarbeidelsen av årsregnskapet til selskapet: Regnskapslovens alminnelige regler

Årsregnskapet fastsatt av kompetent organ

Bekreftet av representant for selskapet: Dag Magne Torjussen
Dato for fastsettelse av årsregnskapet: 09.05.2023

Grunnlag for avgivelse

År 2022: Årsregnskapet er elektronisk innlevert
År 2021: Tall er hentet fra elektronisk innlevert årsregnskap fra 2022

Det er ikke krav til at årsregnskapet m.v. som sendes til Regnskapsregisteret er undertegnet. Kontrollen på at dette er utført ligger hos revisor/enhetens øverste organ. Sikkerheten ivaretas ved at innsender har rolle/rettighet for innsending av årsregnskapet via Altinn, og ved at det bekreftes at årsregnskapet er fastsatt av kompetent organ.

Brønnøysundregistrene, 17.07.2024



Resultatregnskap

Beløp i: NOK	Note	2022	2021
RESULTATREGNSKAP			
Inntekter			
Annen driftsinntekt		28 798 637	29 827 995
Sum inntekter		28 798 637	29 827 995
Kostnader			
Lønnskostnad	1, 2	18 061 157	19 322 253
Avskrivning av driftsmidler og immaterielle eiendeler	3	93 766	72 457
Annen driftskostnad		7 289 494	7 513 477
Sum kostnader		25 444 417	26 908 187
Driftsresultat		3 354 220	2 919 808
Finansinntekter og finanskostnader			
Annen renteinntekt		310 783	21 142
Annen finansinntekt		-114 390	
Sum finansinntekter		196 393	21 142
Annen rentekostnad		2	
Annen finanskostnad		27 734	
Sum finanskostnader		27 736	
Netto finans		168 656	21 142
Ordinært resultat før skattekostnad		3 522 877	2 940 950
Skattekostnad på resultat	4	958 872	782 273
Ordinært resultat etter skattekostnad		2 564 005	2 158 677
Årsresultat	5	2 564 005	2 158 677
Årsresultat etter minoritetsinteresser		2 564 005	2 158 677
Totalresultat		2 564 005	2 158 677
Overføringer og disponeringer			
Ordinært utbytte			-2 300 000



Resultatregnskap

Beløp i: NOK	Note	2022	2021
Avsatt til annen egenkapital		2 564 005	141 323
Sum overføringer og disponeringer		2 564 005	-2 158 677



Balanse

Beløp i: NOK	Note	2022	2021
BALANSE - EIENDELER			
Anleggsmidler			
Immaterielle eiendeler			
Datasystemer	3	829 670	
Utsatt skattefordel	4	8 040	353 262
Sum immaterielle eiendeler		837 710	353 262
Varige driftsmidler			
Tomter, bygninger o.a. fast eiendom	3		
Maskiner og anlegg	3		
Skip og flytende installasjoner	3		
Driftsløsøre, inventar o.a. utstyr	3	59 877	109 580
Sum varige driftsmidler	3	59 877	109 580
Finansielle anleggsmidler			
Investeringer i aksjer og andeler		52 000	
Sum finansielle anleggsmidler		52 000	
Sum anleggsmidler		949 587	462 842
Omløpsmidler			
Varer			
Fordringer			
Kundefordringer		10 219 215	13 452 947
Andre kortsiktige fordringer		77 248	263 423
Sum fordringer		10 296 463	13 716 370
Bankinnskudd, kontanter og lignende			
Netto klientmidler	6	177 055	6 079
Bankinnskudd, kontanter o.l.	7	6 610 908	6 060 773
Sum bankinnskudd, kontanter og lignende		6 787 963	6 066 852
Sum omløpsmidler		17 084 426	19 783 222
SUM EIENDELER		18 034 013	20 246 064



Balanse

Beløp i: NOK	Note	2022	2021
BALANSE - EGENKAPITAL OG GJELD			
Egenkapital			
Innskutt egenkapital			
Aksjekapital	8	1 000 000	1 000 000
Beholdning av egne aksjer	8		
Sum innskutt egenkapital		1 000 000	1 000 000
Opptjent egenkapital			
Annen egenkapital		9 872 301	7 308 297
Sum opptjent egenkapital		9 872 301	7 308 297
Sum egenkapital	5	10 872 301	8 308 297
Gjeld			
Langsiktig gjeld			
Utsatt skatt	4		
Annen langsiktig gjeld			
Sum langsiktig gjeld		0	0
Kortsiktig gjeld			
Leverandørgjeld		244 180	286 468
Betalbar skatt	4	613 650	779 271
Skyldig offentlige avgifter		1 762 126	1 631 977
Utbytte			2 300 000
Annen kortsiktig gjeld		4 541 756	6 940 051
Sum kortsiktig gjeld		7 161 712	11 937 767
Sum gjeld		7 161 712	11 937 767
SUM EGENKAPITAL OG GJELD		18 034 013	20 246 064



Brønnøysundregistrene

ÅRSREGNSKAP FOR REGNSKAPSÅRET 2022 - GENERELL INFORMASJON

Journalnummer: 2023 403225

Enheten

Organisasjonsnummer: 983 701 981
Organisasjonsform: Aksjeselskap
Foretaksnavn: GALLAGHER PARISCO AS
Forretningsadresse: Bryggegata 7
0250 OSLO

Regnskapsår

Årsregnskapets periode: 01.01.2022 - 31.12.2022

Konsern

Morselskap i konsern: Nei

Regnskapsregler

Regler for små foretak benyttet: Ja
Benyttet ved utarbeidelsen av
årsregnskapet til selskapet: Regnskapslovens alminnelige regler

Årsregnskapet fastsatt av kompetent organ

Bekreftet av representant for selskapet: Dag Magne Torjussen
Dato for fastsettelse av årsregnskapet: 09.05.2023

Revisjon

Årsregnskapet er utarbeidet av ekstern
autorisert regnskapsfører: Ja
Ekstern autorisert regnskapsfører har i
løpet av regnskapsåret bistått ved den
løpende regnskapsføringen eller utført
andre tjenester for selskapet enn å
utarbeide årsregnskapet: Ja

Grunnlag for avgivelse

År 2022: Årsregnskap er elektronisk innlevert.
År 2021: Tall er hentet fra elektronisk innlevert årsregnskap fra 2022.

Det er ikke krav til at årsregnskapet m.v. som sendes til Regnskapsregisteret er undertegnet. Kontrollen på at dette er utført ligger hos revisor/enhetens øverste organ. Sikkerheten ivaretas ved at innsender har rolle/rettighet for innsending av årsregnskapet via Altinn, og ved at det bekreftes at årsregnskapet er fastsatt av kompetent organ.

Brønnøysundregistrene, 24.05.2023

Brønnøysundregistrene
Postadresse: Postboks 900, 8910 Brønnøysund
Telefon: 75 00 75 00
E-post: firmapost@brreg.no Internett: www.brreg.no
Organisasjonsnummer: 974 760 673



Organisasjonsnr: 983 701 981
GALLAGHER PARISCO AS

RESULTATREGNSKAP

Beløp i: NOK	Note	2022	2021
RESULTATREGNSKAP			
Inntekter			
Annen driftsinntekt		28 798 637	29 827 995
Sum inntekter		28 798 637	29 827 995
Kostnader			
Lønnskostnad	1, 2	18 061 157	19 322 253
Avskrivning av driftsmidler og immaterielle eiendeler	3	93 766	72 457
Annen driftskostnad		7 289 494	7 513 477
Sum kostnader		25 444 417	26 908 187
Driftsresultat		3 354 220	2 919 808
Finansinntekter og finanskostnader			
Annen renteinntekt		310 783	21 142
Annen finansinntekt		-114 390	
Sum finansinntekter		196 393	21 142
Annen rentekostnad		2	
Annen finanskostnad		27 734	
Sum finanskostnader		27 736	
Netto finans		168 656	21 142
Ordinært resultat før skattekostnad		3 522 877	2 940 950
Skattekostnad på resultat	4	958 872	782 273
Ordinært resultat etter skattekostnad		2 564 005	2 158 677
Årsresultat	5	2 564 005	2 158 677
Årsresultat etter minoritetsinteresser		2 564 005	2 158 677
Totalresultat		2 564 005	2 158 677
Overføringer og disponeringer			
Ordinært utbytte			-2 300 000
Avsatt til annen egenkapital		2 564 005	141 323
Sum overføringer og disponeringer		2 564 005	-2 158 677



Organisasjonsnr: 983 701 981
GALLAGHER PARISCO AS

BALANSE

Beløp i: NOK	Note	2022	2021
BALANSE - EIENDELER			
Anleggsmidler			
Immaterielle eiendeler			
Datasystemer	3	829 670	
Utsatt skattefordel	4	8 040	353 262
Sum immaterielle eiendeler		837 710	353 262
Varige driftsmidler			
Tomter, bygninger o.a. fast eiendom	3		
Maskiner og anlegg	3		
Skip og flytende installasjoner	3		
Driftsløsøre, inventar o. a. utstyr	3	59 877	109 580
Sum varige driftsmidler	3	59 877	109 580
Finansielle anleggsmidler			
Investeringer i aksjer og andeler		52 000	
Sum finansielle anleggsmidler		52 000	
Sum anleggsmidler		949 587	462 842
Omløpsmidler			
Varer			
Fordringer			
Kundefordringer		10 219 215	13 452 947
Andre kortsiktige fordringer		77 248	263 423
Sum fordringer		10 296 463	13 716 370
Bankinnskudd, kontanter og lignende			
Netto klientmidler	6	177 055	6 079
Bankinnskudd, kontanter o. l.	7	6 610 908	6 060 773
Sum bankinnskudd, kontanter og lignende		6 787 963	6 066 852
Sum omløpsmidler		17 084 426	19 783 222
SUM EIENDELER		18 034 013	20 246 064

BALANSE - EGENKAPITAL OG GJELD



Egenkapital			
Innskutt egenkapital			
Aksjekapital	8	1 000 000	1 000 000
Beholdning av egne aksjer	8		
Sum innskutt egenkapital		1 000 000	1 000 000
Opptjent egenkapital			
Annen egenkapital		9 872 301	7 308 297
Sum opptjent egenkapital		9 872 301	7 308 297
Sum egenkapital	5	10 872 301	8 308 297
Gjeld			
Langsiktig gjeld			
Utsatt skatt	4		
Annen langsiktig gjeld			
Sum langsiktig gjeld		0	0
Kortsiktig gjeld			
Leverandørgjeld		244 180	286 468
Betalbar skatt	4	613 650	779 271
Skyldig offentlige avgifter		1 762 126	1 631 977
Utbytte			2 300 000
Annen kortsiktig gjeld		4 541 756	6 940 051
Sum kortsiktig gjeld		7 161 712	11 937 767
Sum gjeld		7 161 712	11 937 767
SUM EGENKAPITAL OG GJELD		18 034 013	20 246 064



Organisasjonsnr: 983 701 981
GALLAGHER PARISCO AS

NOTEOPPLYSNINGER - SELSKAP - alle poster oppgitt i hele tall

Note

Antall årsverk i regnskapsåret
8.00

Sum Beløp

Balanseført verdi 31.12. Varige driftsmidler Immaterielle eiend.

Konsernregnskap

Morselskapet sitt navn

Forretningskontor for morselskapet

Begrunnelse for at datterselskap er utelatt fra konsolideringen

Samlet beløp - tilknyttet selskap Årets Fjorårets

Samlet beløp - foretak i samme konsern Årets Fjorårets

Samlet beløp - foretak i samme konsern Årets Fjorårets

Samlet beløp - felles kontrollert virksomhet Årets Fjorårets

Pantstillelse Beløp

Beholdning av egne aksjer Antall Pålydende Andel av aksjek.



Årsregnskap 2022

Gallagher Parisco AS

Resultatregnskap
Balanse
Noter til regnskapet



Org.nr.: 983 701 981



RESULTATREGNSKAP

GALLAGHER PARISCO AS

DRIFTSINNEKTER OG DRIFTSKOSTNADER	Note	2022	2021
Annen driftsinntekt		28 798 637	29 827 995
Sum driftsinntekter		28 798 637	29 827 995
Lønnskostnad	1, 2	18 061 157	19 322 253
Avskrivning av driftsmidler og immaterielle eiendeler	3	93 766	72 457
Annen driftskostnad		7 289 494	7 513 477
Sum driftskostnader		25 444 417	26 908 187
Driftsresultat		3 354 220	2 919 808
FINANSINNEKTER OG FINANSKOSTNADER			
Renteinntekt fra tilknyttet selskap		0	21 142
Annen renteinntekt		310 783	0
Annen finansinntekt		-114 390	0
Annen rentekostnad		2	0
Annen finanskostnad		27 734	0
Resultat av finansposter		168 656	21 142
Resultat før skattekostnad		3 522 877	2 940 950
Skattekostnad på resultat	4	958 872	782 273
Årsresultat	5	2 564 005	2 158 677
OVERFØRINGER			
Avsatt til utbytte		0	-2 300 000
Avsatt til annen egenkapital		2 564 005	141 323
Sum overføringer		2 564 005	-2 158 677



BALANSE

GALLAGHER PARISCO AS

EIENDELER	Note	2022	2021
ANLEGGSMIDLER			
IMMATERIELLE EIENDELER			
Datasystemer	3	829 670	0
Utsatt skattefordel	4	8 040	353 262
Sum immaterielle eiendeler		837 710	353 262
VARIGE DRIFTSMIDLER			
Driftsløsøre, inventar o.a. utstyr	3	59 877	109 580
Sum varige driftsmidler	3	59 877	109 580
FINANSIELLE ANLEGGSMIDLER			
Investeringer i aksjer og andeler		52 000	0
Sum finansielle anleggsmidler		52 000	0
Sum anleggsmidler		949 587	462 842
OMLØPSMIDLER			
FORDRINGER			
Kundefordringer		10 219 215	13 452 947
Andre kortsiktige fordringer		77 248	263 423
Sum fordringer		10 296 463	13 716 370
INVESTERINGER			
Netto klientmidler	6	177 055	6 079
Bankinnskudd, kontanter o.l.	7	6 610 908	6 060 773
Sum bankinnskudd		6 787 963	6 066 852
Sum omløpsmidler		17 084 426	19 783 222
Sum eiendeler		18 034 013	20 246 064



BALANSE

GALLAGHER PARISCO AS

EGENKAPITAL OG GJELD	Note	2022	2021
EGENKAPITAL			
INNSKUTT EGENKAPITAL			
Aksjekapital	8	1 000 000	1 000 000
Sum innskutt egenkapital		1 000 000	1 000 000
OPPTJENT EGENKAPITAL			
Annen egenkapital		9 872 301	7 308 297
Sum opptjent egenkapital		9 872 301	7 308 297
Sum egenkapital	5	10 872 301	8 308 297
GJELD			
AVSETNING FOR FORPLIKTELSER			
ANNEN LANGSIKTIG GJELD			
KORTSIKTIG GJELD			
Leverandørgjeld		244 180	286 468
Betalbar skatt	4	613 650	779 271
Skyldig offentlige avgifter		1 762 126	1 631 977
Utbytte		0	2 300 000
Annen kortsiktig gjeld		4 541 756	6 940 051
Sum kortsiktig gjeld		7 161 712	11 937 767
Sum gjeld		7 161 712	11 937 767
Sum egenkapital og gjeld		18 034 013	20 246 064

09.05.2023
Styret i Gallagher Parisco AS

Anders Mjaaland
styreleder

Ole Kristian Gamme
styremedlem

Dag Magne Torjussen
styremedlem/daglig leder

Henrik Mjaaland
styremedlem

Jonathan Peter Lyne
styremedlem



Regnskapsprinsipper

Årsregnskapet er satt opp i samsvar med regnskapsloven og NRS 8 - God regnskapsskikk for små foretak.

DRIFTSINNETEKTER

Selskapet er et forsikringsformidlingsforetak regulert av Finanstilsynet. Krigssituasjonen mellom Russland og Ukraina vil i liten grad påvirke på selskapets virksomhet. Selskapet har etablerte rutiner for sanksjonerte stater som følges i den daglige drift. Selskaper opererer innen marine og energi-relatert virksomhet og selskapets kunder vil således kunne profitere på en økt oljepris og manglende tilgang til olje og gass på verdensbasis. Dette vil indirekte kunne ha en positiv effekt på resultatet i selskapet på sikt.

Inntekter inntektsføres på opptjeningstidspunktet hvilket normalt vurderes å være når dekningsbekreftelse er utstedt. Dersom det er sannsynlig at selskapet må utføre ytterligere arbeid i løpet av polisens levetid, blir en del av inntekten balanseført som uopptjent inntekt. Den uopptjente inntekten resultatføres i takt med de tjenester som ytes. Dette inkluderer arbeid knyttet til skadebehandling og øvrig oppfølging av avtalen. Agio knyttet til kommisjonsinntekter føres som driftsinntekt.

VALUTA

Pengeposter i utenlandsk valuta vurderes iht. kursen ved regnskapsårets slutt.

SKATT

Skattekostnaden i resultatregnskapet omfatter både periodens betalbare skatt og endring i utsatt skatt. Selskapet driver finansiell virksomhet og har en skattesats for alminnelig inntekt på 25 %. Utsatt skatt er beregnet med 25 % på grunnlag av de midlertidige forskjeller som eksisterer mellom regnskapsmessige og skattemessige verdier, samt ligningsmessig underskudd til fremføring ved utgangen av regnskapsåret. Skatteøkende og skattereduserende midlertidige forskjeller som reverserer eller kan reverseres i samme periode er utlignet og nettoført.

KLASSIFISERING OG VURDERING AV ANLEGGSMIDLER

Anleggsmidler omfatter eiendeler bestemt til varig eie og bruk. Anleggsmidler er vurdert til anskaffelseskost. Varige driftsmidler balanseføres og avskrives over driftsmidlets økonomiske levetid. Avskrivningsperioden for fast eiendom anskaffet etter 2009 er dekomponert i en del som gjelder råbygget og en del som gjelder faste tekniske installasjoner. Varige driftsmidler nedskrives til gjenvinnbart beløp ved verdifall som forventes ikke å være forbigående. Gjenvinnbart beløp er det høyeste av netto salgsverdi og verdi i bruk. Verdi i bruk er nåverdi av fremtidige kontantstrømmer knyttet til eiendelen. Nedskrivningen reverseres når grunnlaget for nedskrivningen ikke lenger er til stede.

KLASSIFISERING OG VURDERING AV OMLØPSMIDLER

Omløpsmidler og kortsiktig gjeld omfatter normalt poster som forfaller til betaling innen ett år etter balansedagen, samt poster som knytter seg til varekretsløpet. Omløpsmidler vurderes til laveste verdi av anskaffelseskost og virkelig verdi.

FORDRINGER

Kundefordringer og andre fordringer oppføres til pålydende etter fradrag for avsetning til forventet tap. Avsetning til tap gjøres på grunnlag av en individuell vurdering av de enkelte fordringene.



Note 1 Lønnskostnader og antall årsverk

LØNNSKOSTNADER

	2022	2021
Lønninger	12 978 054	14 657 739
Arbeidsgiveravgift	3 055 736	3 107 083
Pensjonskostnader	1 697 605	1 418 441
Andre ytelser	329 762	138 990
Sum	18 061 157	19 322 253

Selskapet har i 2022 sysselsatt 10 årsverk.

Note 2 Innskuddspensjon

Gallagher Parisco AS har innskuddspensjon i samsvar med lokale lover. Innskuddspensjonen omfatter alle ansatte.

Note 3 Anleggsmidler

	Maskiner og anlegg	Driftsløsøre, inventar ol.	Immaterielle eiendeler	Sum
Anskaffelseskost pr. 01.01.22	222 088	694 446	870 000	1 786 533
+ Tilgang kjøpte driftsmidler	30 063		843 670	873 733
= Anskaffelseskost 31.12.22	252 151	694 446	1 713 670	2 660 267
Av- og nedskrivninger pr. 01.01.22	216 394	590 559	870 000	1 676 953
+ Årets ordinære avskrivninger	15 715	64 051	14 000	93 766
= Av- og nedskrivninger pr. 31.12.22	232 109	654 610	884 000	1 770 719
Bokført verdi 01.01.22	5 694	103 886	0	109 580
+ Tilgang i året	30 063		843 670	873 733
- Årets avskrivning og nedskrivning	15 715	64 051	14 000	93 766
= Bokført verdi 31.12.22	20 042	39 835	829 670	889 548
Økonomisk levetid	3 år	5-10 år	5 år	

Anskaffelseskostnad og akkumulerte avskrivninger 01.01.2022 er korrigeret for driftsmidler som er avhendet eller ikke er i bruk.



Note 4 Skatt

Årets skattekostnad	2022	2021
Resultatført skatt på ordinært resultat:		
Betalbar skatt	613 650	779 271
Endring i utsatt skattefordel	345 222	3 002
Skattekostnad ordinært resultat	958 872	782 273
Skattepliktig inntekt:		
Resultat før skatt	3 522 877	2 940 950
Permanente forskjeller	312 609	188 142
Endring i midlertidige forskjeller	-1 380 886	-12 009
Skattepliktig inntekt	2 454 600	3 117 083
Betalbar skatt i balansen:		
Betalbar skatt på årets resultat	613 650	779 271
Sum betalbar skatt i balansen	613 650	779 271

Skatteeffekten av midlertidige forskjeller som har gitt opphav til utsatt skatt og utsatte skattefordeler, spesifisert på typer av midlertidige forskjeller

	2022	2021	Endring
Varige driftsmidler	-32 161	-177 888	-145 727
Fordringer	0	-1 235 159	-1 235 159
Sum	-32 161	-1 413 047	-1 380 886
Grunnlag for utsatt skattefordel	-32 161	-1 413 047	-1 380 886
Utsatt skattefordel (25 %)	-8 040	-353 262	-345 221

Note 5 Egenkapital

	Aksjekapital	Overkurs	Annen innskutt egenkapital	Annen egenkapital	Sum egenkapital
Pr. 31.12.2021	1 000 000	0	0	7 308 297	8 308 297
Årets resultat				2 564 005	2 564 005
Pr 31.12.2022	1 000 000	0	0	9 872 302	10 872 302

Note 6 Klientmidler

	2022	2021
Klientmidler	10 912 017	6 289 374
Klientgjeld	10 734 962	6 283 295
Netto klientmidler	177 055	6 079

Klientmidler er i balansen nettoført mot klientgjeld. Nettoposten består av opptjente renteinntekter og bankomkostninger som tilfaller selskapet. Netto klientmidler er i regnskapet bokført som omløpsmidler i henhold til gjeldende regler.



Note 7 Bankinnskudd

Innestående midler på skattetrekkskonto (bundne midler) er på kr. 668 516.

Note 8 Aksjonærer

AKSJEKAPITALEN I GALLAGHER PARISCO AS PR. 31.12 BESTÅR AV:

	Antall	Pålydende	Bokført
Ordinære aksjer	10 000	100,0	1 000 000
Sum	10 000		1 000 000

EIERSTRUKTUR

De største aksjonærene i % pr. 31.12 var:

	Ordinære	Eierandel	Stemmeandel
Arthur J Gallagher (norway) Holdings AS	10 000	100,0	100,0



DocuSign Envelope ID: 16CAF29B-6DD4-429E-A421-D35D90170429



Årsregnskap 2022

Gallagher Parisco AS

Resultatregnskap
Balanse
Noter til regnskapet



Org.nr.: 983 701 981



DocuSign Envelope ID: 16CAF29B-6DD4-429E-A421-D35D90170429

RESULTATREGNSKAP

GALLAGHER PARISCO AS

DRIFTSINTEKTER OG DRIFTSKOSTNADER	Note	2022	2021
Annen driftsinntekt		28 798 637	29 827 995
Sum driftsinntekter		28 798 637	29 827 995
Lønnskostnad	1, 2	18 061 157	19 322 253
Avskrivning av driftsmidler og immaterielle eiendeler	3	93 766	72 457
Annen driftskostnad		7 289 494	7 513 477
Sum driftskostnader		25 444 417	26 908 187
Driftsresultat		3 354 220	2 919 808
FINANSINTEKTER OG FINANSKOSTNADER			
Renteinntekt fra tilknyttet selskap		0	21 142
Annen renteinntekt		310 783	0
Annen finansinntekt		-114 390	0
Annen rentekostnad		2	0
Annen finanskostnad		27 734	0
Resultat av finansposter		168 656	21 142
Resultat før skattekostnad		3 522 877	2 940 950
Skattekostnad på resultat	4	958 872	782 273
Årsresultat	5	2 564 005	2 158 677
OVERFØRINGER			
Avsatt til utbytte		0	-2 300 000
Avsatt til annen egenkapital		2 564 005	141 323
Sum overføringer		2 564 005	-2 158 677



DocuSign Envelope ID: 16CAF29B-6DD4-429E-A421-D35D90170429

BALANSE

GALLAGHER PARISCO AS

EIENDELER	Note	2022	2021
ANLEGGSMIDLER			
IMMATERIELLE EIENDELER			
Datasystemer	3	829 670	0
Utsatt skattefordel	4	8 040	353 262
Sum immaterielle eiendeler		837 710	353 262
VARIGE DRIFTSMIDLER			
Driftsløsøre, inventar o.a. utstyr	3	59 877	109 580
Sum varige driftsmidler	3	59 877	109 580
FINANSIELLE ANLEGGSMIDLER			
Investeringer i aksjer og andeler		52 000	0
Sum finansielle anleggsmidler		52 000	0
Sum anleggsmidler		949 587	462 842
OMLØPSMIDLER			
FORDRINGER			
Kundefordringer		10 219 215	13 452 947
Andre kortsiktige fordringer		77 248	263 423
Sum fordringer		10 296 463	13 716 370
INVESTERINGER			
Netto klientmidler	6	177 055	6 079
Bankinnskudd, kontanter o.l.	7	6 610 908	6 060 773
Sum bankinnskudd		6 787 963	6 066 852
Sum omløpsmidler		17 084 426	19 783 222
Sum eiendeler		18 034 013	20 246 064

GALLAGHER PARISCO AS

SIDE 3



DocuSign Envelope ID: 16CAF29B-6DD4-429E-A421-D35D90170429


BALANSE

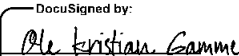
GALLAGHER PARISCO AS

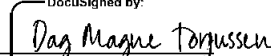
EGENKAPITAL OG GJELD	Note	2022	2021
EGENKAPITAL			
INNSKUTT EGENKAPITAL			
Aksjekapital	8	1 000 000	1 000 000
Sum innskutt egenkapital		1 000 000	1 000 000
OPPTJENT EGENKAPITAL			
Annen egenkapital		9 872 301	7 308 297
Sum opptjent egenkapital		9 872 301	7 308 297
Sum egenkapital	5	10 872 301	8 308 297
GJELD			
AVSETNING FOR FORPLIKTELSE			
ANNEN LANGSIKTIG GJELD			
KORTSIKTIG GJELD			
Leverandørgjeld		244 180	286 468
Betalbar skatt	4	613 650	779 271
Skyldig offentlige avgifter		1 762 126	1 631 977
Utbytte		0	2 300 000
Annen kortsiktig gjeld		4 541 756	6 940 051
Sum kortsiktig gjeld		7 161 712	11 937 767
Sum gjeld		7 161 712	11 937 767
Sum egenkapital og gjeld		18 034 013	20 246 064

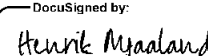
09.05.2023


Styret i Gallagher Parisco AS

DocuSigned by:

Anders Myaaland
styreleder

DocuSigned by:

Ole Kristian Gamme
styremedlem

DocuSigned by:

Dag Magne Torgussen
styremedlem/daglig leder

DocuSigned by:

Henrik Myaaland
styremedlem

DocuSigned by:

Jonathan Peter Lyne
styremedlem



DocuSign Envelope ID: 16CAF29B-6DD4-429E-A421-D35D90170429

Regnskapsprinsipper

Årsregnskapet er satt opp i samsvar med regnskapsloven og NRS 8 - God regnskapsskikk for små foretak.

DRIFTSINNETEKTER

Selskapet er et forsikringsformidlingsforetak regulert av Finanstilsynet. Krigssituasjonen mellom Russland og Ukraina vil i liten grad påvirke på selskapets virksomhet. Selskapet har etablerte rutiner for sanksjonerte stater som følges i den daglige drift. Selskaper opererer innen marine og energi-relatert virksomhet og selskapets kunder vil således kunne profitere på en økt oljepris og manglende tilgang til olje og gass på verdensbasis. Dette vil indirekte kunne ha en positiv effekt på resultatet i selskapet på sikt.

Inntekter inntektsføres på opptjeningstidspunktet hvilket normalt vurderes å være når dekningsbekreftelse er utstedt. Dersom det er sannsynlig at selskapet må utføre ytterligere arbeid i løpet av polisens levetid, blir en del av inntekten balanseført som uopptjent inntekt. Den uopptjente inntekten resultatføres i takt med de tjenester som ytes. Dette inkluderer arbeid knyttet til skadebehandling og øvrig oppfølging av avtalen. Agio knyttet til kommisjonsinntekter føres som driftsinntekt.

VALUTA

Pengeposter i utenlandsk valuta vurderes iht. kursen ved regnskapsårets slutt.

SKATT

Skattekostnaden i resultatregnskapet omfatter både periodens betalbare skatt og endring i utsatt skatt. Selskapet driver finansiell virksomhet og har en skattesats for alminnelig inntekt på 25 %. Utsatt skatt er beregnet med 25 % på grunnlag av de midlertidige forskjeller som eksisterer mellom regnskapsmessige og skattemessige verdier, samt ligningsmessig underskudd til fremføring ved utgangen av regnskapsåret. Skatteøkende og skattereduserende midlertidige forskjeller som reverserer eller kan reverseres i samme periode er utlignet og nettoført.

KLASSIFISERING OG VURDERING AV ANLEGGSMIDLER

Anleggsmidler omfatter eiendeler bestemt til varig eie og bruk. Anleggsmidler er vurdert til anskaffelseskost. Varige driftsmidler balanseføres og avskrives over driftsmidlets økonomiske levetid. Avskrivningsperioden for fast eiendom anskaffet etter 2009 er dekomponert i en del som gjelder råbygget og en del som gjelder faste tekniske installasjoner. Varige driftsmidler nedskrives til gjenvinnbart beløp ved verdifall som forventes ikke å være forbigående. Gjenvinnbart beløp er det høyeste av netto salgsverdi og verdi i bruk. Verdi i bruk er nåverdi av fremtidige kontantstrømmer knyttet til eiendelen. Nedskrivningen reverseres når grunnlaget for nedskrivningen ikke lenger er til stede.

KLASSIFISERING OG VURDERING AV OMLØPSMIDLER

Omløpsmidler og kortsiktig gjeld omfatter normalt poster som forfaller til betaling innen ett år etter balansedagen, samt poster som knytter seg til varekretsløpet. Omløpsmidler vurderes til laveste verdi av anskaffelseskost og virkelig verdi.

FORDRINGER

Kundefordringer og andre fordringer oppføres til pålydende etter fradrag for avsetning til forventet tap. Avsetning til tap gjøres på grunnlag av en individuell vurdering av de enkelte fordringene.



DocuSign Envelope ID: 16CAF29B-6DD4-429E-A421-D35D90170429

Note 1 Lønnskostnader og antall årsverk

LØNNSKOSTNADER

	2022	2021
Lønninger	12 978 054	14 657 739
Arbeidsgiveravgift	3 055 736	3 107 083
Pensjonskostnader	1 697 605	1 418 441
Andre ytelser	329 762	138 990
Sum	18 061 157	19 322 253

Selskapet har i 2022 sysselsatt 10 årsverk.

Note 2 Innskuddspensjon

Gallagher Parisco AS har innskuddspensjon i samsvar med lokale lover. Innskuddspensjonen omfatter alle ansatte.

Note 3 Anleggsmidler

	Maskiner og anlegg	Driftsløsøre, inventar ol.	Immaterielle eiendeler	Sum
Anskaffelseskost pr. 01.01.22	222 088	694 446	870 000	1 786 533
+ Tilgang kjøpte driftsmidler	30 063		843 670	873 733
= Anskaffelseskost 31.12.22	252 151	694 446	1 713 670	2 660 267
Av- og nedskrivninger pr. 01.01.22	216 394	590 559	870 000	1 676 953
+ Årets ordinære avskrivninger	15 715	64 051	14 000	93 766
= Av- og nedskrivninger pr. 31.12.22	232 109	654 610	884 000	1 770 719
Bokført verdi 01.01.22	5 694	103 886	0	109 580
+ Tilgang i året	30 063		843 670	873 733
- Årets avskrivning og nedskrivning	15 715	64 051	14 000	93 766
= Bokført verdi 31.12.22	20 042	39 835	829 670	889 548
Økonomisk levetid	3 år	5-10 år	5 år	

Anskaffelseskostnad og akkumulerte avskrivninger 01.01.2022 er korrigert for driftsmidler som er avhendet eller ikke er i bruk.



DocuSign Envelope ID: 16CAF29B-6DD4-429E-A421-D35D90170429

Note 4 Skatt

Årets skattekostnad	2022	2021
Resultatført skatt på ordinært resultat:		
Betalbar skatt	613 650	779 271
Endring i utsatt skattefordel	345 222	3 002
Skattekostnad ordinært resultat	958 872	782 273
Skattepliktig inntekt:		
Resultat før skatt	3 522 877	2 940 950
Permanente forskjeller	312 609	188 142
Endring i midlertidige forskjeller	-1 380 886	-12 009
Skattepliktig inntekt	2 454 600	3 117 083
Betalbar skatt i balansen:		
Betalbar skatt på årets resultat	613 650	779 271
Sum betalbar skatt i balansen	613 650	779 271

Skatteeffekten av midlertidige forskjeller som har gitt opphav til utsatt skatt og utsatte skattefordeler, spesifisert på typer av midlertidige forskjeller

	2022	2021	Endring
Varige driftsmidler	-32 161	-177 888	-145 727
Fordringer	0	-1 235 159	-1 235 159
Sum	-32 161	-1 413 047	-1 380 886
Grunnlag for utsatt skattefordel	-32 161	-1 413 047	-1 380 886
Utsatt skattefordel (25 %)	-8 040	-353 262	-345 221

Note 5 Egenkapital

	Aksjekapital	Overkurs	Annen innskutt egenkapital	Annen egenkapital	Sum egenkapital
Pr. 31.12.2021	1 000 000	0	0	7 308 297	8 308 297
Årets resultat				2 564 005	2 564 005
Pr 31.12.2022	1 000 000	0	0	9 872 302	10 872 302

Note 6 Klientmidler

	2022	2021
Klientmidler	10 912 017	6 289 374
Klientgjeld	10 734 962	6 283 295
Netto klientmidler	177 055	6 079

Klientmidler er i balansen nettoført mot klientgjeld. Nettoposten består av opptjente renteinntekter og bankomkostninger som tilfaller selskapet. Netto klientmidler er i regnskapet bokført som omløpsmidler i henhold til gjeldende regler.



DocuSign Envelope ID: 16CAF29B-6DD4-429E-A421-D35D90170429

Note 7 Bankinnskudd

Innestående midler på skattetrekkskonto (bundne midler) er på kr. 668 516.

Note 8 Aksjonærer

AKSJEKAPITALEN I GALLAGHER PARISCO AS PR. 31.12 BESTÅR AV:

	Antall	Pålydende	Bokført
Ordinære aksjer	10 000	100,0	1 000 000
Sum	10 000		1 000 000

EIERSTRUKTUR

De største aksjonærene i % pr. 31.12 var:

	Ordinære	Eierandel	Stemmeandel
Arthur J Gallagher (norway) Holdings AS	10 000	100,0	100,0



Til generalforsamlingen i Gallagher Parisco AS

Uavhengig revisors beretning

Konklusjon

Vi har revidert årsregnskapet til Gallagher Parisco AS som består av balanse per 31. desember 2022, resultatregnskap for regnskapsåret avsluttet per denne datoen og noter til årsregnskapet, herunder et sammendrag av viktige regnskapsprinsipper.

Etter vår mening

- oppfyller årsregnskapet gjeldende lovkrav, og
- gir årsregnskapet et rettviseende bilde av selskapets finansielle stilling per 31. desember 2022, og av dets resultater for regnskapsåret avsluttet per denne datoen i samsvar med regnskapslovens regler og god regnskapsskikk i Norge.

Grunnlag for konklusjonen

Vi har gjennomført revisjonen i samsvar med de internasjonale revisjonsstandardene International Standards on Auditing (ISA-ene). Våre oppgaver og plikter i henhold til disse standardene er beskrevet nedenfor under *Revisors oppgaver og plikter ved revisjonen av årsregnskapet*. Vi er uavhengige av selskapet slik det kreves i lov, forskrift og International Code of Ethics for Professional Accountants (inkludert internasjonale uavhengighetsstandarder) utstedt av the International Ethics Standards Board for Accountants (IESBA-reglene), og vi har overholdt våre øvrige etiske forpliktelser i samsvar med disse kravene. Innhentet revisjonsbevis er etter vår vurdering tilstrekkelig og hensiktsmessig som grunnlag for vår konklusjon.

Styrets og daglig leders ansvar for årsregnskapet

Styret og daglig leder (ledelsen) er ansvarlige for å utarbeide årsregnskapet og for at det gir et rettviseende bilde i samsvar med regnskapslovens regler og god regnskapsskikk i Norge. Ledelsen er også ansvarlig for slik internkontroll som den finner nødvendig for å kunne utarbeide et årsregnskap som ikke inneholder vesentlig feilinformasjon, verken som følge av misligheter eller utilsiktede feil.

Ved utarbeidelsen av årsregnskapet må ledelsen ta standpunkt til selskapets evne til fortsatt drift og opplyse om forhold av betydning for fortsatt drift. Forutsetningen om fortsatt drift skal legges til grunn for årsregnskapet så lenge det ikke er sannsynlig at virksomheten vil bli avvirket.

Revisors oppgaver og plikter ved revisjonen av årsregnskapet

Vårt mål er å oppnå betryggende sikkerhet for at årsregnskapet som helhet ikke inneholder vesentlig feilinformasjon, verken som følge av misligheter eller utilsiktede feil, og å avgi en revisjonsberetning som inneholder vår konklusjon. Betryggende sikkerhet er en høy grad av sikkerhet, men ingen garanti for at en revisjon utført i samsvar med ISA-ene, alltid vil avdekke vesentlig feilinformasjon som eksisterer. Feilinformasjon kan oppstå som følge av misligheter eller utilsiktede feil. Feilinformasjon blir vurdert som vesentlig dersom den enkeltvis eller samlet med rimelighet kan forventes å påvirke økonomiske beslutninger som brukerne foretar basert på årsregnskapet.

PricewaterhouseCoopers AS, Dronning Eufemias gate 71, Postboks 748 Sentrum, NO-0106 Oslo
T: 02316, org. no.: 987 009 713 MVA, www.pwc.no
Statsautoriserte revisorer, medlemmer av Den norske Revisorforening og autorisert regnskapsførerselskap



For videre beskrivelse av revisors oppgaver og plikter vises det til:
<https://revisorforeningen.no/revisjonsberetninger>

Oslo, 9. mai 2023
PricewaterhouseCoopers AS

Lars Kristian Jørgensen
Statsautorisert revisor
(elektronisk signert)



 Securely signed with Brevio

Revisjonsberetning

Signers:

Name	Method	Date
Jørgensen, Lars Kristian	BANKID_MOBILE	2023-05-09 20:14

This document package contains:

- Closing page (this page)
- The original document(s)
- The electronic signatures. These are not visible in the document, but are electronically integrated.



This file is sealed with a digital signature.
The seal is a guarantee for the authenticity
of the document.