



## ÅRSREGNSKAPET FOR REGNSKAPSÅRET 2020 - GENERELL INFORMASJON

### Enheten

Organisasjonsnummer: 977 293 383  
Organisasjonsform: Aksjeselskap  
Foretaksnavn: NÆR ENGROS AS  
Forretningsadresse: Axel Sellægs veg 7  
7805 NAMSOS

### Regnskapsår

Årsregnskapets periode: 01.01.2020 - 31.12.2020

### Konsern

Morselskap i konsern: Ja  
Konsernregnskap lagt ved: Nei

### Regnskapsregler

Regler for små foretak benyttet: Ja  
Benyttet ved utarbeidelsen av årsregnskapet til selskapet: Regnskapslovens alminnelige regler

### Årsregnskapet fastsatt av kompetent organ

Bekreftet av representant for selskapet: Ann Merete Reppen  
Dato for fastsettelse av årsregnskapet: 22.07.2021

### Grunnlag for avgivelse

År 2020: Årsregnskapet er elektronisk innlevert  
År 2019: Tall er hentet fra elektronisk innlevert årsregnskap fra 2020

*Det er ikke krav til at årsregnskapet m.v. som sendes til Regnskapsregisteret er undertegnet. Kontrollen på at dette er utført ligger hos revisor/enhetens øverste organ. Sikkerheten ivaretas ved at innsender har rolle/rettighet for innsending av årsregnskapet via Altinn, og ved at det bekreftes at årsregnskapet er fastsatt av kompetent organ.*

Brønnøysundregistrene, 04.08.2022



## Resultatregnskap

Beløp i: NOK	Note	2020	2019
<b>RESULTATREGNSKAP</b>			
<b>Inntekter</b>			
Salgsinntekt		82 139 505	90 910 757
Annen driftsinntekt		619 565	760 027
<b>Sum inntekter</b>		<b>82 759 070</b>	<b>91 670 784</b>
<b>Kostnader</b>			
Varekostnad	6	65 036 270	71 656 309
Lønnskostnad	1,2	6 437 664	7 380 012
Avskrivning på varige driftsmidler	3	134 090	112 364
Annen driftskostnad	4	9 007 263	9 821 126
<b>Sum kostnader</b>		<b>80 615 286</b>	<b>88 969 811</b>
<b>Driftsresultat</b>		<b>2 143 784</b>	<b>2 700 973</b>
<b>Finansinntekter og finanskostnader</b>			
Annen renteinntekt		80 431	143 940
Annen driftskostnad			70
<b>Sum finansinntekter</b>		<b>80 431</b>	<b>144 010</b>
Annen rentekostnad		3 172	4 070
<b>Sum finanskostnader</b>		<b>3 172</b>	<b>4 070</b>
<b>Netto finans</b>		<b>77 258</b>	<b>139 940</b>
<b>Ordinært resultat før skattekostnad</b>		<b>2 221 043</b>	<b>2 840 913</b>
Skattekostnad på ordinært resultat	5	494 794	631 612
<b>Ordinært resultat etter skattekostnad</b>		<b>1 726 249</b>	<b>2 209 301</b>
<b>Årsresultat</b>		<b>1 726 249</b>	<b>2 209 301</b>
<b>Årsresultat etter minoritetsinteresser</b>		<b>1 726 249</b>	<b>2 209 301</b>
<b>Overføringer og disponeringer</b>			
Overføringer annen egenkapital		1 726 249	2 209 301
<b>Sum overføringer og disponeringer</b>		<b>1 726 249</b>	<b>2 209 301</b>



## Resultatregnskap

<b>Beløp i: NOK</b>	<b>Note</b>	<b>2020</b>	<b>2019</b>
---------------------	-------------	-------------	-------------

---



## Balanse

Beløp i: NOK	Note	2020	2019
<b>BALANSE - EIENDELER</b>			
<b>Anleggsmidler</b>			
<b>Immaterielle eiendeler</b>			
Utsatt skattefordel	5	51 996	63 403
<b>Sum immaterielle eiendeler</b>		<b>51 996</b>	<b>63 403</b>
<b>Varige driftsmidler</b>			
Maskiner og anlegg	3	137 085	82 365
Driftsløsøre, inventar, verktøy, kontorm.	3	445 585	286 394
<b>Sum varige driftsmidler</b>		<b>582 670</b>	<b>368 759</b>
<b>Finansielle anleggsmidler</b>			
Investering i datterselskap	6	100 000	100 000
Investeringer i aksjer og andeler		79 156	79 156
Obligasjoner og andre fordringer	7	2 000	2 000
<b>Sum finansielle anleggsmidler</b>		<b>181 156</b>	<b>181 156</b>
<b>Sum anleggsmidler</b>		<b>815 822</b>	<b>613 318</b>
<b>Omløpsmidler</b>			
<b>Varer</b>			
Varer		6 178 476	7 534 906
<b>Sum varer</b>		<b>6 178 476</b>	<b>7 534 906</b>
<b>Fordringer</b>			
Kundefordringer		6 537 764	6 692 983
Andre fordringer		1 727 199	1 811 166
Konsernfordringer	8	8 029 048	10 474
<b>Sum fordringer</b>		<b>16 294 011</b>	<b>8 514 624</b>
<b>Bankinnskudd, kontanter og lignende</b>			
Bankinnskudd, kontanter o.l.	9	8 201 207	13 348 639
<b>Sum bankinnskudd, kontanter og lignende</b>		<b>8 201 207</b>	<b>13 348 639</b>
<b>Sum omløpsmidler</b>		<b>30 673 694</b>	<b>29 398 170</b>



## Balanse

Beløp i: NOK	Note	2020	2019
<b>SUM EIENDELER</b>		<b>31 489 516</b>	<b>30 011 488</b>
<b>BALANSE - EGENKAPITAL OG GJELD</b>			
<b>Egenkapital</b>			
<b>Innskutt egenkapital</b>			
Aksjekapital	10,11	500 000	500 000
<b>Sum innskutt egenkapital</b>		<b>500 000</b>	<b>500 000</b>
<b>Opptjent egenkapital</b>			
Annen egenkapital	11	23 629 797	21 903 548
<b>Sum opptjent egenkapital</b>		<b>23 629 797</b>	<b>21 903 548</b>
<b>Sum egenkapital</b>		<b>24 129 797</b>	<b>22 403 548</b>
<b>Sum langsiktig gjeld</b>		<b>0</b>	<b>0</b>
<b>Kortsiktig gjeld</b>			
Leverandørgjeld	8	4 829 031	4 838 308
Betalbar skatt	5	483 387	644 173
Skyldig offentlige avgifter		589 200	656 871
Annen kortsiktig gjeld		1 458 101	1 468 588
<b>Sum kortsiktig gjeld</b>		<b>7 359 719</b>	<b>7 607 939</b>
<b>Sum gjeld</b>		<b>7 359 719</b>	<b>7 607 939</b>
<b>SUM EGENKAPITAL OG GJELD</b>		<b>31 489 516</b>	<b>30 011 488</b>



## Brønnøysundregistrene

### ÅRSREGNSKAP FOR REGNSKAPSÅRET 2020 - GENERELL INFORMASJON

Journalnummer: 2021 735025

#### Enheten

Organisasjonsnummer: 977 293 383  
Organisasjonsform: Aksjeselskap  
Foretaksnavn: NØR ENGROS AS  
Forretningsadresse: Axel Selløgs veg 7  
7805 NAMSOS

#### Regnskapsår

Årsregnskapets periode: 01.01.2020 - 31.12.2020

#### Konsern

Morselskap i konsern: Ja  
Konsernregnskap lagt ved: Nei

#### Regnskapsregler

Regler for små foretak benyttet: Ja  
Benyttet ved utarbeidelsen av  
årsregnskapet til selskapet: Regnskapslovens alminnelige regler

#### Årsregnskapet fastsatt av kompetent organ

Bekreftet av representant for selskapet: Ann Merete Reppen  
Dato for fastsettelse av årsregnskapet: 22.07.2021

#### Grunnlag for avgivelse

År 2020: Årsregnskap er elektronisk innlevert.  
År 2019: Tall er hentet fra elektronisk innlevert årsregnskap fra 2020.

*Det er ikke krav til at årsregnskapet m.v. som sendes til Regnskapsregisteret er undertegnet. Kontrollen på at dette er utført ligger hos revisor/enhetens øverste organ. Sikkerheten ivaretas ved at innsender har rolle/rettighet for innsending av årsregnskapet via Altinn, og ved at det bekreftes at årsregnskapet er fastsatt av kompetent organ.*

Brønnøysundregistrene, 25.09.2021



Organisasjonsnr: 977 293 383  
NÆR ENGROS AS

## RESULTATREGNSKAP

<b>Beløp i: NOK</b>	<b>Note</b>	<b>2020</b>	<b>2019</b>
<b>RESULTATREGNSKAP</b>			
<b>Inntekter</b>			
Salgsinntekt		82 139 505	90 910 757
Annen driftsinntekt		619 565	760 027
<b>Sum inntekter</b>		<b>82 759 070</b>	<b>91 670 784</b>
<b>Kostnader</b>			
Varekostnad	6	65 036 270	71 656 309
Lønnskostnad	1,2	6 437 664	7 380 012
Avskrivning på varige driftsmidler	3	134 090	112 364
Annen driftskostnad	4	9 007 263	9 821 126
<b>Sum kostnader</b>		<b>80 615 286</b>	<b>88 969 811</b>
<b>Driftsresultat</b>		<b>2 143 784</b>	<b>2 700 973</b>
<b>Finansinntekter og finanskostnader</b>			
Annen renteinntekt		80 431	143 940
Annen driftskostnad			70
<b>Sum finansinntekter</b>		<b>80 431</b>	<b>144 010</b>
Annen rentekostnad		3 172	4 070
<b>Sum finanskostnader</b>		<b>3 172</b>	<b>4 070</b>
<b>Netto finans</b>		<b>77 258</b>	<b>139 940</b>
<b>Ordinært resultat før skattekostnad</b>			
Skattekostnad på ordinært resultat	5	494 794	631 612
<b>Ordinært resultat etter skattekostnad</b>		<b>1 726 249</b>	<b>2 209 301</b>
<b>Årsresultat</b>		<b>1 726 249</b>	<b>2 209 301</b>
<b>Årsresultat etter minoritetsinteresser</b>		<b>1 726 249</b>	<b>2 209 301</b>
<b>Overføringer og disponeringer</b>			
Overføringer annen egenkapital		1 726 249	2 209 301
<b>Sum overføringer og disponeringer</b>		<b>1 726 249</b>	<b>2 209 301</b>



Organisasjonsnr: 977 293 383  
NÆR ENGROS AS

## BALANSE

Beløp i: NOK	Note	2020	2019
<b>BALANSE - EIENDELER</b>			
<b>Anleggsmidler</b>			
<b>Immaterielle eiendeler</b>			
Utsatt skattefordel	5	51 996	63 403
<b>Sum immaterielle eiendeler</b>		<b>51 996</b>	<b>63 403</b>
<b>Varige driftsmidler</b>			
Maskiner og anlegg	3	137 085	82 365
Driftsløsøre, inventar, verktøy, kontorm.	3	445 585	286 394
<b>Sum varige driftsmidler</b>		<b>582 670</b>	<b>368 759</b>
<b>Finansielle anleggsmidler</b>			
Investering i datterselskap	6	100 000	100 000
Investeringer i aksjer og andeler		79 156	79 156
Obligasjoner og andre fordringer	7	2 000	2 000
<b>Sum finansielle anleggsmidler</b>		<b>181 156</b>	<b>181 156</b>
<b>Sum anleggsmidler</b>		<b>815 822</b>	<b>613 318</b>
<b>Omløpsmidler</b>			
<b>Varer</b>			
Varer		6 178 476	7 534 906
<b>Sum varer</b>		<b>6 178 476</b>	<b>7 534 906</b>
<b>Fordringer</b>			
Kundefordringer		6 537 764	6 692 983
Andre fordringer		1 727 199	1 811 166
Konsernfordringer	8	8 029 048	10 474
<b>Sum fordringer</b>		<b>16 294 011</b>	<b>8 514 624</b>
<b>Bankinnskudd, kontanter og lignende</b>			
Bankinnskudd, kontanter o. l.	9	8 201 207	13 348 639
<b>Sum bankinnskudd, kontanter og lignende</b>		<b>8 201 207</b>	<b>13 348 639</b>
<b>Sum omløpsmidler</b>		<b>30 673 694</b>	<b>29 398 170</b>
<b>SUM EIENDELER</b>		<b>31 489 516</b>	<b>30 011 488</b>
<b>BALANSE - EGENKAPITAL OG GJELD</b>			



<b>Egenkapital</b>			
<b>Innskutt egenkapital</b>			
Aksjekapital	10,11	500 000	500 000
<b>Sum innskutt egenkapital</b>		<b>500 000</b>	<b>500 000</b>
<b>Opptjent egenkapital</b>			
Annen egenkapital	11	23 629 797	21 903 548
<b>Sum opptjent egenkapital</b>		<b>23 629 797</b>	<b>21 903 548</b>
<b>Sum egenkapital</b>		<b>24 129 797</b>	<b>22 403 548</b>
<b>Sum langsiktig gjeld</b>		<b>0</b>	<b>0</b>
<b>Kortsiktig gjeld</b>			
Leverandørgjeld	8	4 829 031	4 838 308
Betalbar skatt	5	483 387	644 173
Skyldig offentlige avgifter		589 200	656 871
Annen kortsiktig gjeld		1 458 101	1 468 588
<b>Sum kortsiktig gjeld</b>		<b>7 359 719</b>	<b>7 607 939</b>
<b>Sum gjeld</b>		<b>7 359 719</b>	<b>7 607 939</b>
<b>SUM EGENKAPITAL OG GJELD</b>		<b>31 489 516</b>	<b>30 011 488</b>



Organisasjonsnr: 977 293 383  
NÆR ENGROS AS

NOTEOPPLYSNINGER - SELSKAP - alle poster oppgitt i hele tall

**Note**

**Antall aksjer og aksjeeiere**

<u>Aksjeklasse</u>	<u>Ant. aksjer</u>	<u>Pålydende</u>	<u>Bokført verdi</u>
Ordinære aksjer	500.00	1000.00	500000.00

<u>Aksjeeiere - fritekst</u>	<u>Antall</u>	<u>Eierandel</u>	<u>Aksjeklasse</u>
VIKO EIENDOM AS	500.00	100.00%	Ordinære aksjer

<u>Sum</u>	<u>Sum antall</u>	<u>Sum eierandel</u>
	500.00	100.00%

**Note**

**Ytelser til ledende personer**

Er det gitt ytelser til ledende person: Nei

**Ytelser til daglig leder**

<u>Ytelser</u>	<u>Lønn</u>	<u>Pensj.forpl.</u>	<u>Andre godtgj.</u>
----------------	-------------	---------------------	----------------------

**Note**

**Antall årsverk i regnskapsåret**

Virksomheten har hatt følgende antall årsverk:  
12.00

**Note**

**Lån og sikkerhetsstillelse til ledende personer og aksjeeiere**

Er det gitt lån eller sikkerhetsstillelse til ledende personer: Nei

**Note**

**Konsern, tilknyttet selskap og datterselskap**

**Tilknyttet selskap/datterselskap**

<u>Navn og adresse</u>	<u>Eierandel</u>	<u>Stemmeandel</u>	<u>Egenkapital</u>	<u>Resultat</u>
------------------------	------------------	--------------------	--------------------	-----------------



Nær engros Cash & Carry AS	100.00%	100.00%	261537.00	22594.00
-------------------------------	---------	---------	-----------	----------



# Årsoppgjør 2020

for





Nær Engros AS

Legally signed by  
Vidar Kongensøy  
21.07.2021**Resultatregnskap**

	Note	2020	2019
<b>DRIFTSINNEKTER OG DRIFTSKOSTNADER</b>			
<b>Driftsinntekter</b>			
Salgsinntekt		82 139 505	90 910 757
Annen driftsinntekt		619 565	760 027
<b>Sum driftsinntekter</b>		<b>82 759 070</b>	<b>91 670 784</b>
<b>Driftskostnader</b>			
Varekostnad	6	65 036 270	71 656 309
Lønnskostnad	1,2	6 437 664	7 380 012
Avskrivning på varige driftsmidler	3	134 090	112 364
Annen driftskostnad	4	9 007 263	9 821 126
<b>Sum driftskostnader</b>		<b>80 615 286</b>	<b>88 969 811</b>
<b>DRIFTSRESULTAT</b>		<b>2 143 784</b>	<b>2 700 973</b>
<b>FINANSINNEKTER OG FINANSKOSTNADER</b>			
<b>Finansinntekter</b>			
Annen renteinntekt		80 431	143 940
Annen driftskostnad		0	70
<b>Sum finansinntekter</b>		<b>80 431</b>	<b>144 010</b>
<b>Finanskostnader</b>			
Annen rentekostnad		3 172	4 070
<b>Sum finanskostnader</b>		<b>3 172</b>	<b>4 070</b>
<b>NETTO FINANSPOSTER</b>		<b>77 258</b>	<b>139 940</b>
<b>ORDINÆRT RES. FØR SKATTEKOSTNAD</b>		<b>2 221 043</b>	<b>2 840 913</b>
<b>Skattekostnad på ordinært resultat</b>			
Skattekostnad på ordinært resultat	5	494 794	631 612
<b>ORDINÆRT RESULTAT</b>		<b>1 726 249</b>	<b>2 209 301</b>
<b>ÅRSRESULTAT</b>		<b>1 726 249</b>	<b>2 209 301</b>
<b>OVERFØRINGER</b>			
Overføringer annen egenkapital		1 726 249	2 209 301
<b>SUM OVERFØRINGER</b>		<b>1 726 249</b>	<b>2 209 301</b>



Nær Engros AS

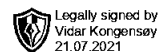
Legally signed by  
Vidar Kongensøy  
21.07.2021

## Balanse pr. 31.12.2020

	Note	31.12.2020	31.12.2019
<b>EIENDELER</b>			
<b>Anleggsmidler</b>			
<b>Immatrielle eiendeler</b>			
Utsatt skattefordel	5	51 996	63 403
<b>Varige driftsmidler</b>			
Maskiner og anlegg	3	137 085	82 365
Driftsløsøre, inventar, verktøy, kontorm.	3	445 585	286 394
<b>Finansielle anleggsmidler</b>			
Investeringer i datterselskap	6	100 000	100 000
Investeringer i aksjer og andeler		79 156	79 156
Obligasjoner og andre fordringer	7	2 000	2 000
<b>Sum anleggsmidler</b>		<b>815 822</b>	<b>613 318</b>
<b>Omløpsmidler</b>			
Varer		6 178 476	7 534 906
Kundefordringer		6 537 764	6 692 983
Fordringer på konsernselskap	8	8 029 048	10 475
Andre fordringer		1 727 199	1 811 166
Bankinnskudd, kontanter o.l.	9	8 201 207	13 348 639
<b>Sum omløpsmidler</b>		<b>30 673 694</b>	<b>29 398 170</b>
<b>SUM EIENDELER</b>		<b>31 489 516</b>	<b>30 011 488</b>



Nær Engros AS



## Balanse pr. 31.12.2020

	Note	31.12.2020	31.12.2019
<b>EGENKAPITAL OG GJELD</b>			
<b>Egenkapital</b>			
<b>Innskutt egenkapital</b>			
Aksjekapital	10,11	500 000	500 000
<b>Sum innskutt egenkapital</b>		<b>500 000</b>	<b>500 000</b>
<b>Opptjent egenkapital</b>			
Annen egenkapital	11	23 629 797	21 903 548
<b>Sum opptjent egenkapital</b>		<b>23 629 797</b>	<b>21 903 548</b>
<b>Sum egenkapital</b>		<b>24 129 797</b>	<b>22 403 548</b>
<b>Gjeld</b>			
<b>Avsetning for forpliktelser</b>			
<b>Kortsiktig gjeld</b>			
Leverandørgjeld	8	4 829 031	4 838 308
Betalbar skatt	5	483 387	644 173
Skyldig offentlige avgifter		589 200	656 871
Annen kortsiktig gjeld		1 458 101	1 468 588
<b>Sum kortsiktig gjeld</b>		<b>7 359 719</b>	<b>7 607 939</b>
<b>SUM EGENKAPITAL OG GJELD</b>		<b>31 489 516</b>	<b>30 011 488</b>

Namsos 31.12.2020/.....2021

Vidar Kongensøy  
Enestyre/daglig leder



Nær Engros AS

Legally signed by  
Vidar Kongensøy  
21.07.2021

## Noter 2020

### Regnskapsprinsipper:

Årsregnskapet er satt opp i samsvar med regnskapsloven og god regnskapsskikk for små foretak. Selskapet har videre fulgt relevante bestemmelser i Norsk Regnskaps Standard utarbeidet av Norsk Regnskaps Stifting.

#### Driftsinntekter

Inntektsføring ved salg av varer skjer på leveringstidspunktet. Tjenester inntektsføres etter hvert som de blir levert.

#### Omløpsmidler og kortsiktig gjeld

Omløpsmidler og kortsiktig gjeld omfatter normalt poster som forfaller til betaling innen ett år etter siste dag i regnskapsåret, samt poster som knytter seg til varekretsløpet. Omløpsmidler vurderes til laveste verdi av anskaffelseskost og antatt virkelig verdi (Laveste verdis prinsipp).

#### Anleggsmidler og langsiktig gjeld

Anleggsmidler omfatter eiendeler bestemt til varig eie og bruk for virksomheten. Anleggsmidler er vurdert til anskaffelseskost. Varige driftsmidler føres opp i balansen og avskrives over driftsmidlets forventede økonomiske levetid. Varige driftsmidler nedskrives til virkelig verdi ved verdifall som forventes ikke å være av forbigående art. Nedskrivning blir reversert når grunnlaget for nedskrivningen ikke lenger finnes å være til stede.

#### Varer

Varer er vurdert til det laveste av anskaffelseskost (FIFO-prinsippet) og netto salgsverdi (Laveste verdis prinsipp).

#### Fordringer

Kundefordringer og andre fordringer føres opp i balansen til pålydende etter fradrag for avsetning til påregnelig tap. Avsetning til påregnelig tap gjøres på grunnlag av en individuell vurdering av de enkelte fordringene. I tillegg gjøres det for øvrige kundefordringer en uspesifisert avsetning for å dekke antatt tap.

Andre fordringer er også gjenstand for en tilsvarende vurdering.

#### Skatt

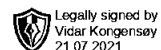
Skattekostnaden i resultatregnskapet omfatter periodens betalbare skatt som blir utlignet og forfaller til betaling i neste regnskapsår i tillegg til endring i utsatt skatt. Utsatt skatt er beregnet med fremtidig skattesats ved utgangen av regnskapsåret (22 %) på grunnlag av skattereduserende og skatteøkende midlertidige forskjeller som eksisterer mellom regnskapsmessige og skattemessige verdier. Skatteøkende og skattereduserende midlertidige forskjeller som reverserer eller kan reversere i samme periode er utlignet og nettoført.

#### Pensjoner

I tråd med god regnskapsskikk for små foretak har selskapet valgt ikke å balanseføre direkte pensjonsforpliktelser tilknyttet fremtidig uttak av avtalefestet pensjon (AFP). Forpliktelser knyttet til uttatt AFP-pensjon er balanseført sammen med øvrig direkte pensjonsforpliktelse.



Nær Engros AS



## Noter 2020

### Note 1 - Lønnskostnad

#### Opplysninger om ansatte og ytelser til ansatte og ledelse mv

Selskapet har i regnskapsåret sysselsatt 28 personer i hel- og deltid, totalt ca 15 årsverk.

#### Spesifikasjon av lønnskostnader

	I år	I fjor
Lønn	5 636 733	6 715 230
Arbeidsgiveravgift	292 171	379 663
Pensjonskostnader	242 721	234 372
Andre lønnsrelaterte ytelser	266 039	50 748
<b>Totalt</b>	<b>6 437 664</b>	<b>7 380 012</b>

#### Ytelser til ledende personer

	Daglig leder	Styret
Lønn	0	0
Pensjonskostnader	0	0
Andre ytelser	0	0
<b>Totalt</b>	<b>0</b>	<b>0</b>

Selskapet er pliktig til å ha tjenestepensjonsordning etter lov om obligatorisk tjenestepensjon. Selskapet har etablert pensjonsordning som tilfredsstillende kravene i nevnte lov.

Honorar til daglig leder er betalt via administrasjonsgodtgjørelse til morselskapet - jfr. note 6.

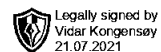
**Revisor:** Revisjonsonorar lovpålagt revisjon inkludert teknisk bistand årsregnskap er kostnadsført med kr 96 000,- eks mva, hvorav konsulenttjenester utgjør kr 13 250.

### Note 2 - Pensjonsforpliktelser

Selskapet har en kollektiv pensjonsforsikring som tilfredsstillende kravene i lov om obligatorisk tjenestepensjon. Ordningen er en innskuddsordning. Årlige kostnader til pensjonspremier regnskapsføres som pensjonskostnader. Selskapets ansatte har i tillegg en tariffestet avtalefestet førtidspensjonsordning, som gir de ansatte adgang til å gå av med AFP fra fylte 62 år. Forpliktelsen i følge ordningen er ikke regnskapsført som gjeld. Ordningen omfatter 14 nåværende ansatte.



Nær Engros AS



## Noter 2020

### Note 3 - Avskrivning på varige driftsmidler

	Maskiner og anlegg	Driftsløsøre, inventar, verktøy, kontorm.	Sum
Anskaffelseskost pr. 1/1	276 255	1 557 326	1 833 581
+ Tilgang	78 000	270 000	348 000
<b>Anskaffelseskost pr. 31/12</b>	<b>354 255</b>	<b>1 827 326</b>	<b>2 181 581</b>
Akk. av/nedskr. pr 1/1	193 890	1 270 932	1 464 822
+ Ordinære avskrivninger	23 280	110 810	134 090
<b>Akk. av/nedskr. pr. 31/12</b>	<b>217 170</b>	<b>1 381 742</b>	<b>1 598 912</b>
<b>Balanseført verdi pr 31/12</b>	<b>137 085</b>	<b>445 584</b>	<b>582 669</b>
Procentsats for ord. avskr.	20-50	20-100	

### Note 4 - Annen driftskostnad

#### Leie- og leasingavtaler, ikke balanseførte

<i>Årlig leie</i>	<i>I år</i>	<i>I fjor</i>	<i>Varighet</i>
Tomter, bygninger og annen fast eiendom	2 220 000	2 220 000	01.01.2030
Transportmidler-leasing	651 690	639 418	01.10.2022
Administrative tjenester	2 671 200	2 671 200	01.01.2030
<b>Totalt</b>	<b>5 542 890</b>	<b>5 530 618</b>	



## Noter 2020

### Note 5 - Skatter

Spesifikasjon av årets skattegrunnlag: 2020

Resultat før skattekostnader	2 221 043
Permanente og andre forskjeller	28 025
Endring i midlertidige forskjeller	-51 852
<b>Inntekt</b>	<b>2 197 215</b>

Spesifikasjon av årets skattekostnad: 2020

Beregnet skatt av årets resultat	483 387
<b>= Sum betalbar skatt</b>	<b>483 387</b>
+ endring i utsatt skattefordel	11 407
<b>= Ordinær skattekostnad</b>	<b>494 794</b>

Betalbar skatt i balansen består av:

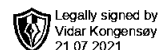
Beregnet skatt av årets resultat	483 387
<b>= Betalbar skatt i balansen</b>	<b>483 387</b>

### Midlertidige forskjeller og balanseført utsatt skatt

	2020	2019
+ Driftsmidler inkl. goodwill	-46 255	-95 996
+ Utestående fordringer	-130 091	-132 202
- Andre avsetninger for forpliktelses	60 000	60 000
<b>Sum negative skatteøkende forskjeller</b>	<b>236 346</b>	<b>288 198</b>
Grunnlag for beregning av utsatt skatt / skattefordel	-236 346	-288 198
<b>Balanseført utsatt skattefordel</b>	<b>51 996</b>	<b>63 403</b>



Nær Engros AS



## Noter 2020

### Note 6 - Aksjer i datterselskap

Selskapet har ikke utarbeidet konsernregnskap, da selskapet er et underkonsern til Viko Eiendom AS som utarbeider konsernregnskap. Unnløstelse av å utarbeide konsernregnskap er hjemlet i regnskapslovens § 3-7. Morselskapet har forretningskontor i Hestmarka i Namsos kommune. Datterselskap er ikke bokført i regnskapet etter egenkapitalmetoden, men etter kostmetoden.

Selskapet har følgende datterselskaper:

Datterselskap:	Eierandel %	Stemmerett %	Årsresultat	Bokf. EK 31.12.
Nær Engros Cash & Carry AS	100	100	22 593	261 537

### Konsernfordringer og -gjeld: Se note 8

Samlet pantstillelse, annen sikkerhetsstillelse og garantier mv overfor foretak i samme konsern utgjør kr 617.000.

Følgende interne transaksjoner mellom konsernselskap har funnet sted i regnskapsåret:

Selskap:	Transaksjon:	Beløp	Internegevinst(*)
Viko Eiendom AS			
	Administrasjonstjenester mv fra mor selskap	2 671 200	0
	Husleie fra morselskap	2 220 000	0
Nær-Trans AS			
	Transporttjenester fra søsterselskap	1 866 180	0
Nær Engros Cash & Carry AS			
	Varekjøp fra datterselskap	1 300 716	0

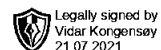
### Note 7 - Langsiktige fordringer

#### Fordringer med forfall senere enn 1 år etter balansedagen

	<i>I år</i>	<i>I fjor</i>
<b>Samlede fordringer med forfall senere enn ett år etter balansedagen</b>		
Depositum	2.000	2.000
<b>Sum</b>	<b>2 000</b>	<b>2.000</b>



Nær Engros AS



## Noter 2020

### Note 8 - Mellomværende med konsernselskaper

Nær Engros AS eies 100 % av morselskapet Viko Eiendom AS, jfr. note 10.

Fordringer og gjeld til konsernselskaper består av:

	Pr 31.12. i år	Pr 31.12. i fjor
<b>Omløpsmidler</b>		
Fordringer på datter- og søsterselskap	3 735	7 227
Fordring på morselskap	8 025 313	3 248
<b>Sum fordringer</b>	<b>8 029 048</b>	<b>10 475</b>
<b>Kortsiktig gjeld:</b>		
Leverandørgjeld datterselskap	100 878	113 900
Kortsiktig gjeld til mor- og søsterselskap	0	0
<b>Sum fordringer</b>	<b>100 878</b>	<b>113 900</b>

### Note 9 - Bundne midler

Skattetrekkinnskudd utgjør pr 31.12. i år kr 315 739 og utgjorde pr 31.12. i fjor kr 279 688.

### Note 10 - Antall aksjer, aksjeeiere m.v.

Selskapet har 500 aksjer hver pålydende kr 1.000, samlet aksjekapital utgjør kr 500.000.

Selskapet aksjekapital er ikke oppdelt i aksjeklasser.

Selskapet har én aksjeeier:

<b>Aksjonærens navn:</b>	<b>Antall aksjer:</b>
Viko Eiendom AS	500 aksjer

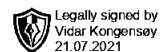
Viko Eiendom AS var pr. 31.12 2020 60% eid av enestyre Vidar Kongensøy. Resterende 40% eies indirekte av hans sønner..

### Note 11 - Egenkapitalendring

	Aksjekapital	Annen egenkapital	Sum egenkapital
Pr 1.1.	500 000	21 903 548	22 403 548
Tilført fra årsresultat		1 726 249	1 726 249
<b>Pr 31.12.</b>	<b>500 000</b>	<b>23 629 797</b>	<b>24 129 797</b>



Nær Engros AS



## Noter 2020

### Note 12 - Gjeld pantsettelse og garantiansvar

	<i>I år</i>	<i>I fjor</i>
<b>Gjeldspost med forfall senere enn 5 år fra balansedagen</b>	0	0
Gjeld til kredittinstitusjoner	0	0
<b>Totalt</b>	<b>0</b>	<b>0</b>
<b>Pantesikret gjeld</b>		
<u>Kortsiktig gjeld</u>		
Gjeld til kredittinstitusjoner	0	0
<b>Sum gjeld sikret med pant</b>	<b>0</b>	<b>0</b>
<b>Pantsatte eiendeler (balanseførte verdier):</b>		
Fordringer	16 294 011	8 514 624
Varelager	6 178 476	7 534 906
<b>Sum pantsatte eiendeler</b>	<b>22 472 487</b>	<b>16 049 531</b>
<b>Pantobligasjonenes pålydende</b>	<b>10.000.000</b>	<b>10.000.000</b>



Til generalforsamlingen i Nær Engros AS

## Uavhengig revisors beretning

### Uttalelse om revisjonen av årsregnskapet

#### Konklusjon

Vi har revidert Nær Engros AS sitt årsregnskap som viser et overskudd på kr 1 726 249. Årsregnskapet består av balanse per 31. desember 2020, resultatregnskap for regnskapsåret avsluttet per denne datoen og noter til årsregnskapet, herunder et sammendrag av viktige regnskapsprinsipper.

Etter vår mening er det medfølgende årsregnskapet avgitt i samsvar med lov og forskrifter og gir et rettviseende bilde av selskapets finansielle stilling per 31. desember 2020, og av dets resultater for regnskapsåret avsluttet per denne datoen i samsvar med regnskapslovens regler og god regnskapsskikk i Norge.

#### Grunnlag for konklusjonen

Vi har gjennomført revisjonen i samsvar med lov, forskrift og god revisjonsskikk i Norge, herunder de internasjonale revisjonsstandardene (ISA-ene). Våre oppgaver og plikter i henhold til disse standardene er beskrevet i Revisors oppgaver og plikter ved revisjon av årsregnskapet. Vi er uavhengige av selskapet slik det kreves i lov og forskrift, og har overholdt våre øvrige etiske forpliktelser i samsvar med disse kravene. Etter vår oppfatning er innhentet revisjonsbevis tilstrekkelig og hensiktsmessig som grunnlag for vår konklusjon.

#### Styret og daglig leders ansvar for årsregnskapet

Styret og daglig leder (ledelsen) er ansvarlig for å utarbeide årsregnskapet i samsvar med lov og forskrifter, herunder for at det gir et rettviseende bilde i samsvar med regnskapslovens regler og god regnskapsskikk i Norge. Ledelsen er også ansvarlig for slik intern kontroll som den finner nødvendig for å kunne utarbeide et årsregnskap som ikke inneholder vesentlig feilinformasjon, verken som følge av misligheter eller utilsiktede feil.

Ved utarbeidelsen av årsregnskapet må ledelsen ta standpunkt til selskapets evne til fortsatt drift og opplyse om forhold av betydning for fortsatt drift. Forutsetningen om fortsatt drift skal legges til grunn for årsregnskapet så lenge det ikke er sannsynlig at virksomheten vil bli avvirket.

#### Revisors oppgaver og plikter ved revisjonen av årsregnskapet

Vårt mål er å oppnå betryggende sikkerhet for at årsregnskapet som helhet ikke inneholder vesentlig feilinformasjon, verken som følge av misligheter eller utilsiktede feil, og å avgi en revisjonsberetning som inneholder vår konklusjon. Betryggende sikkerhet er en høy grad av sikkerhet, men ingen garanti for at en revisjon utført i samsvar med lov, forskrift og god revisjonsskikk i Norge, herunder ISA-ene, alltid vil avdekke vesentlig feilinformasjon som eksisterer. Feilinformasjon kan oppstå som følge av misligheter eller utilsiktede feil. Feilinformasjon blir vurdert som vesentlig dersom den enkeltvis eller samlet med rimelighet kan forventes å påvirke økonomiske beslutninger som brukerne foretar basert på årsregnskapet.

For videre beskrivelse av revisors oppgaver og plikter vises det til [revisorforeningen.no/revisjonsberetninger](http://revisorforeningen.no/revisjonsberetninger).



Revisorgruppen

Revisorgruppen Namdal-Innherred AS  
Kirkegata 5  
N-7800 Namsos

Besøksadresse Steinkjer:  
Brugata 2  
7715 Steinkjer

Tlf.: +47 74 27 40 66  
E-post: [namdal@rg.no](mailto:namdal@rg.no)

Foretaksregisteret  
NO 978 685 188 MVA  
Bank 4448.18.41698

[www.rg.no](http://www.rg.no)

Medlem av UHY International, en sammenslutning av uavhengige revisjons- og konsultentselskaper



Godkjent  
revisjonsselskap



#### Uttalelse om andre lovmessige krav

##### Konklusjon om registrering og dokumentasjon

Basert på vår revisjon av årsregnskapet som beskrevet ovenfor, og kontrollhandlinger vi har funnet nødvendig i henhold til internasjonal standard for attestasjonsoppdrag (ISAE) 3000 «Attestasjonsoppdrag som ikke er revisjon eller forenklet revisorkontroll av historisk finansiell informasjon», mener vi at ledelsen har oppfylt sin plikt til å sørge for ordentlig og oversiktlig registrering og dokumentasjon av selskapets regnskapsopplysninger i samsvar med lov, og god bokføringsskikk i Norge.

Namsos, 21. juli 2021  
Revisorgruppen Namdal - Innherred AS

Sylvia Gladsø  
statsautorisert revisor