



ÅRSREGNSKAPET FOR REGNSKAPSÅRET 2023 - GENERELL INFORMASJON

Enheten

Organisasjonsnummer: 913 472 152
Organisasjonsform: Aksjeselskap
Foretaksnavn: ODDENES INVEST AS
Forretningsadresse: Kråkåsveien 39
3229 SANDEFJORD

Regnskapsår

Årsregnskapets periode: 01.01.2023 - 31.12.2023

Konsern

Morselskap i konsern: Nei

Regnskapsregler

Regler for små foretak benyttet: Ja
Benyttet ved utarbeidelsen av årsregnskapet til selskapet: Regnskapslovens alminnelige regler

Årsregnskapet fastsatt av kompetent organ

Bekreftet av representant for selskapet: Lars Kristian Saue Oddenes
Dato for fastsettelse av årsregnskapet: 12.06.2024

Grunnlag for avgivelse

År 2023: Årsregnskapet er elektronisk innlevert
År 2022: Tall er hentet fra elektronisk innlevert årsregnskap fra 2023

Det er ikke krav til at årsregnskapet m.v. som sendes til Regnskapsregisteret er undertegnet. Kontrollen på at dette er utført ligger hos revisor/enhetens øverste organ. Sikkerheten ivaretas ved at innsender har rolle/rettighet for innsending av årsregnskapet via Altinn, og ved at det bekreftes at årsregnskapet er fastsatt av kompetent organ.

Brønnøysundregistrene, 04.07.2025



Resultatregnskap

Beløp i: NOK	Note	2023	2022
RESULTATREGNSKAP			
Kostnader			
Lønnskostnad	1		
Annen driftskostnad		22 167	20 973
Sum kostnader		22 167	20 973
Driftsresultat		-22 167	-20 973
Finansinntekter og finanskostnader			
Inntekt på investering i tilknyttet selskap	2		
Annen renteinntekt		8 379	24
Verdiøkning markedsbaserte omløpsmidler		3 820	
Sum finansinntekter		12 199	24
Verdireduksjon markedsbaserte omløpsmidler			1 774
Nedskrivning av andre finansielle anleggsmidler	2	805 862	
Annen rentekostnad	3	218 122	116 630
Sum finanskostnader		1 023 984	118 404
Netto finans		-1 011 785	-118 380
Ordinært resultat før skattekostnad	4	-1 033 951	-139 353
Skattekostnad på resultat	4		
Ordinært resultat etter skattekostnad		-1 033 951	-139 353
Årsresultat	5	-1 033 951	-139 353
Årsresultat etter minoritetsinteresser		-1 033 951	-139 353
Totalresultat		-1 033 951	-139 353
Overføringer og disponeringer			
Avsatt til annen egenkapital	5		
Overført fra annen egenkapital	5	-1 033 951	-139 353
Sum overføringer og disponeringer		-1 033 951	-139 353



Balanse

Beløp i: NOK	Note	2023	2022
BALANSE - EIENDELER			
Anleggsmidler			
Immaterielle eiendeler			
Utsatt skattefordel	4		
Finansielle anleggsmidler			
Investeringer i tilknyttet selskap	2	3 360 520	4 112 410
Lån til tilknyttet selskap og felles kontrollert virksomhet	6	2 992 613	2 912 551
Investeringer i aksjer og andeler		11 541	65 513
Andre langsiktige fordringer	6	275 000	275 000
Sum finansielle anleggsmidler		6 639 674	7 365 474
Sum anleggsmidler		6 639 674	7 365 474
Omløpsmidler			
Varer			
Fordringer			
Andre kortsiktige fordringer	6		379 680
Sum fordringer			379 680
Investeringer			
Markedsbaserte aksjer		8 990	5 170
Sum investeringer		8 990	5 170
Bankinnskudd, kontanter og lignende			
Bankinnskudd, kontanter o.l.		226 367	17 629
Sum bankinnskudd, kontanter og lignende		226 367	17 629
Sum omløpsmidler		235 357	402 479
SUM EIENDELER		6 875 031	7 767 953

BALANSE - EGENKAPITAL OG GJELD



Balanse

Beløp i: NOK	Note	2023	2022
Egenkapital			
Innskutt egenkapital			
Aksjekapital	5, 7	30 000	30 000
Overkurs	5	334	334
Sum innskutt egenkapital		30 334	30 334
Opptjent egenkapital			
Annen egenkapital	5	743 229	1 777 180
Sum opptjent egenkapital		743 229	1 777 180
Sum egenkapital	5	773 563	1 807 514
Gjeld			
Langsiktig gjeld			
Utsatt skatt	4		
Annen langsiktig gjeld			
Gjeld til kredittinstitusjoner	3	1 086 135	1 223 882
Langsiktig konserngjeld	3	4 956 186	4 457 943
Sum annen langsiktig gjeld	3	6 042 321	5 681 825
Sum langsiktig gjeld		6 042 321	5 681 825
Kortsiktig gjeld			
Betalbar skatt	4		
Annen kortsiktig gjeld		59 147	278 614
Sum kortsiktig gjeld		59 147	278 614
Sum gjeld		6 101 468	5 960 439
SUM EGENKAPITAL OG GJELD		6 875 031	7 767 953



Brønnøysundregistrene

ÅRSREGNSKAP FOR REGNSKAPSÅRET 2023 - GENERELL INFORMASJON

Journalnummer: 2024 511022

Enheten

Organisasjonsnummer: 913 472 152
Organisasjonsform: Aksjeselskap
Foretaksnavn: ODDENES INVEST AS
Forretningsadresse: Kråkåsveien 39
3229 SANDEFJORD

Regnskapsår

Årsregnskapets periode: 01.01.2023 - 31.12.2023

Konsern

Morselskap i konsern: Nei

Regnskapsregler

Regler for små foretak benyttet: Ja
Benyttet ved utarbeidelsen av
årsregnskapet til selskapet: Regnskapslovens alminnelige regler

Årsregnskapet fastsatt av kompetent organ

Bekreftet av representant for selskapet: Lars Kristian Saue Oddenes
Dato for fastsettelse av årsregnskapet: 12.06.2024

Revisjon

Selskapet har besluttet at årsregnskapet
ikke skal revideres: Ja
Årsregnskapet er utarbeidet av ekstern
autorisert regnskapsfører: Ja

Grunnlag for avgivelse

År 2023: Årsregnskap er elektronisk innlevert.
År 2022: Tall er hentet fra elektronisk innlevert årsregnskap fra 2023.

Det er ikke krav til at årsregnskapet m.v. som sendes til Regnskapsregisteret er undertegnet. Kontrollen på at dette er utført ligger hos revisor/enhetens øverste organ. Sikkerheten ivaretas ved at innsender har rolle/rettighet for innsending av årsregnskapet via Altinn, og ved at det bekreftes at årsregnskapet er fastsatt av kompetent organ.

Brønnøysundregistrene, 15.06.2024



Organisasjonsnr: 913 472 152
ODDENES INVEST AS

RESULTATREGNSKAP

Beløp i: NOK	Note	2023	2022
RESULTATREGNSKAP			
Kostnader			
Lønnskostnad	1		
Annen driftskostnad		22 167	20 973
Sum kostnader		22 167	20 973
Driftsresultat		-22 167	-20 973
Finansinntekter og finanskostnader			
Inntekt på investering i tilknyttet selskap	2		
Annen renteinntekt		8 379	24
Verdiøkning markedsbaserte omløpsmidler		3 820	
Sum finansinntekter		12 199	24
Verdireduksjon markedsbaserte omløpsmidler			1 774
Nedskrivning av andre finansielle anleggsmidler	2	805 862	
Annen rentekostnad	3	218 122	116 630
Sum finanskostnader		1 023 984	118 404
Netto finans		-1 011 785	-118 380
Ordinært resultat før skattekostnad		-1 033 951	-139 353
Skattekostnad på resultat	4		
Ordinært resultat etter skattekostnad		-1 033 951	-139 353
Årsresultat	5	-1 033 951	-139 353
Årsresultat etter minoritetsinteresser		-1 033 951	-139 353
Totalresultat		-1 033 951	-139 353
Overføringer og disponeringer			
Avsatt til annen egenkapital	5		
Overført fra annen egenkapital	5	-1 033 951	-139 353
Sum overføringer og disponeringer		-1 033 951	-139 353



Organisasjonsnr: 913 472 152
ODDENES INVEST AS

BALANSE

Beløp i: NOK	Note	2023	2022
BALANSE - EIENDELER			
Anleggsmidler			
Immaterielle eiendeler			
Utsatt skattefordel	4		
Finansielle anleggsmidler			
Investeringer i tilknyttet selskap	2	3 360 520	4 112 410
Lån til tilknyttet selskap og felles kontrollert virksomhet	6	2 992 613	2 912 551
Investeringer i aksjer og andeler		11 541	65 513
Andre langsiktige fordringer	6	275 000	275 000
Sum finansielle anleggsmidler		6 639 674	7 365 474
Sum anleggsmidler		6 639 674	7 365 474
Omløpsmidler			
Varer			
Fordringer			
Andre kortsiktige fordringer	6		379 680
Sum fordringer			379 680
Investeringer			
Markedsbaserte aksjer		8 990	5 170
Sum investeringer		8 990	5 170
Bankinnskudd, kontanter og lignende			
Bankinnskudd, kontanter o. l.		226 367	17 629
Sum bankinnskudd, kontanter og lignende		226 367	17 629
Sum omløpsmidler		235 357	402 479
SUM EIENDELER		6 875 031	7 767 953

BALANSE - EGENKAPITAL OG GJELD

Egenkapital
Innskutt egenkapital



Aksjekapital	5, 7	30 000	30 000
Overkurs	5	334	334
Sum innskutt egenkapital		30 334	30 334
Opptjent egenkapital			
Annen egenkapital	5	743 229	1 777 180
Sum opptjent egenkapital		743 229	1 777 180
Sum egenkapital	5	773 563	1 807 514
Gjeld			
Langsiktig gjeld			
Utsatt skatt	4		
Annen langsiktig gjeld			
Gjeld til			
kredittinstitusjoner	3	1 086 135	1 223 882
Langsiktig konserngjeld	3	4 956 186	4 457 943
Sum annen langsiktig gjeld	3	6 042 321	5 681 825
Sum langsiktig gjeld		6 042 321	5 681 825
Kortsiktig gjeld			
Betalbar skatt	4		
Annen kortsiktig gjeld		59 147	278 614
Sum kortsiktig gjeld		59 147	278 614
Sum gjeld		6 101 468	5 960 439
SUM EGENKAPITAL OG GJELD		6 875 031	7 767 953



Organisasjonsnr: 913 472 152
ODDENES INVEST AS

NOTEOPPLYSNINGER - SELSKAP - alle poster oppgitt i hele tall

Note

1

Antall årsverk i regnskapsåret
0.00

Sum Beløp

Balanseført verdi 31.12. Varige driftsmidler Immaterielle eiend.

Konsernregnskap

Morselskapet sitt navn

Forretningskontor for morselskapet

Begrunnelse for at datterselskap er utelatt fra konsolideringen

Samlet beløp - tilknyttet selskap Årets Fjorårets

Samlet beløp - foretak i samme konsern Årets Fjorårets

Samlet beløp - foretak i samme konsern Årets Fjorårets

Samlet beløp - felles kontrollert virksomhet Årets Fjorårets

Pantstillelse Beløp

Beholdning av egne aksjer Antall Pålydende Andel av aksjek.



Årsregnskap 2023

Oddenes Invest AS

Innhold:

Resultat
Balanse
Noter



Org.nr: 913 472 152



Resultatregnskap

Oddenes Invest AS

Driftsinntekter og driftskostnader	Note	2023	2022
Annen driftskostnad		22 167	20 973
Sum driftskostnader		22 167	20 973
Driftsresultat		-22 167	-20 973
Finansinntekter og finanskostnader			
Annen renteinntekt		8 379	24
Verdiøkning markedsbaserte omløpsmidler		3 820	0
Verdireduksjon markedsbaserte omløpsmidler		0	1 774
Nedskrivning av andre finansielle anleggsmidler	2	805 862	0
Annen rentekostnad	3	218 122	116 630
Resultat av finansposter		-1 011 785	-118 380
Resultat før skattekostnad	4	-1 033 951	-139 353
Resultat		-1 033 951	-139 353
Årsresultat	5	-1 033 951	-139 353
Overføringer			
Overført fra annen egenkapital	5	1 033 951	139 353
Sum overføringer		-1 033 951	-139 353



Balanse

Oddenes Invest AS

Eiendeler	Note	2023	2022
Anleggsmidler			
Finansielle anleggsmidler			
Investeringer i tilknyttet selskap	2	3 360 520	4 112 410
Lån til tilknyttet selskap og felles kontrollert virksomhet	6	2 992 613	2 912 551
Investeringer i aksjer og andeler		11 541	65 513
Andre langsiktige fordringer	6	275 000	275 000
Sum finansielle anleggsmidler		6 639 674	7 365 474
Sum anleggsmidler		6 639 674	7 365 474
Omløpsmidler			
Fordringer			
Andre kortsiktige fordringer	6	0	379 680
Sum fordringer		0	379 680
Investeringer			
Markedsbaserte aksjer		8 990	5 170
Sum investeringer		8 990	5 170
Bankinnskudd, kontanter o.l.		226 367	17 629
Sum omløpsmidler		235 357	402 479
Sum eiendeler		6 875 031	7 767 953



Balanse

Oddenes Invest AS

Egenkapital og gjeld	Note	2023	2022
Egenkapital			
Innskutt egenkapital			
Aksjekapital	5, 7	30 000	30 000
Overkurs	5	334	334
Sum innskutt egenkapital		30 334	30 334
Opptjent egenkapital			
Annen egenkapital	5	743 229	1 777 180
Sum opptjent egenkapital		743 229	1 777 180
Sum egenkapital	5	773 563	1 807 514
Gjeld			
Avsetning for forpliktelser			
Annen langsiktig gjeld			
Gjeld til kredittinstitusjoner	3	1 086 135	1 223 882
Gjeld til aksjonær	3	4 956 186	4 457 943
Sum annen langsiktig gjeld	3	6 042 321	5 681 825
Kortsiktig gjeld			
Annen kortsiktig gjeld		59 147	278 614
Sum kortsiktig gjeld		59 147	278 614
Sum gjeld		6 101 468	5 960 439
Sum egenkapital og gjeld		6 875 031	7 767 953

Sandefjord, 12.06.2024
Styret i Oddenes Invest AS

Lars Kristian Saue Oddenes
styreleder/daglig leder



Noter

Oddenes Invest AS

Regnskapsprinsipper

Årsregnskapet er satt opp i samsvar med regnskapsloven og NRS 8 - God regnskapsskikk for små foretak. Forutsetning for fortsatt drift er lagt til grunn.

Skatt

Skattekostnaden i resultatregnskapet omfatter både periodens betalbare skatt og endring i utsatt skatt. Utsatt skatt er beregnet med 22 % på grunnlag av de midlertidige forskjeller som eksisterer mellom regnskapsmessige og skattemessige verdier, samt ligningsmessig underskudd til fremføring ved utgangen av regnskapsåret. Skatteøkende og skattereduserende midlertidige forskjeller som reverserer eller kan reverseres i samme periode er utlignet og nettoført.

Klassifisering og vurdering av omløpsmidler

Omløpsmidler og kortsiktig gjeld omfatter normalt poster som forfaller til betaling innen ett år etter balansedagen, samt poster som knytter seg til varekretsløpet. Omløpsmidler vurderes til laveste verdi av anskaffelseskost og virkelig verdi.

Andre anleggsaksjer og andeler

Anleggsaksjer balanseføres til anskaffelseskost. Investeringene blir nedskrevet til virkelig verdi dersom verdifallet ikke er forbigående. Mottatt utbytte og andre overskuddsutdelinger fra selskapene inntektsføres som annen finansinntekt.



Noter

Oddenes Invest AS

Note 1 Lønnskostnader

Oddenes Invest AS har ikke hatt lønns- eller personalkostnader i 2023 og det foreligger heller ingen slike forpliktelser. Selskapet har ingen ansatte.

Note 2 Datterselskap, TS og FKV

	Kontor- kommune	Eier- andel	Stemme- andel	Anskaffelses kost
DS/FKV/TS				
Scan Granitt AS	SANDEFJORD	50,0%	50,0%	3 360 520
Elementi Group AS	SANDEFJORD	46,1%	46,1%	751 890
Sum				4 112 410

Aksjer i Elementi Group AS er nedskrevet til kr 0 pr 31.12.2023.

Note 3 Langsiktig gjeld

Gjeld som forfaller mer enn fem år etter regnskapsårets slutt	2023	2022
Gjeld til kredittinstitusjoner	1 086 135	1 223 882
Gjeld til aksjonær	4 956 186	4 457 943
Sum	6 042 321	5 681 825

Selskapet har ikke gjeld til kredittinstitusjoner som forfaller senere enn 5 år.

Gjeld til aksjonær renteberegnes med gjeldende skjermingsrente. Lånet løper frem til avtale om tilbakebetaling inngås. Renter på lån fra aksjonær for 2023 er kr 138 243.

Note 4 Skatt

Årets skattekostnad	2023	2022
Resultatført skatt på ordinært resultat:		
Betalbar skatt	0	0
Endring i utsatt skattefordel	0	0
Skattekostnad ordinært resultat	0	0
Skattepliktig inntekt:		
Resultat før skatt	-1 033 951	-139 353
Permanente forskjeller	802 042	37 774
Skattepliktig inntekt	-231 910	-101 579

Oddenes Invest AS

Org.nr: 913 472 152



Noter

Oddenes Invest AS

Betalbar skatt i balansen:		
Betalbar skatt på årets resultat	0	0
Sum betalbar skatt i balansen	0	0

Skatteeffekten av midlertidige forskjeller og underskudd til fremføring som har gitt opphav til utsatt skatt og utsatte skattefordeler, spesifisert på typer av midlertidige forskjeller

	2023	2022	Endring
Akkumulert fremførbart underskudd	-394 862	-162 952	231 910
Inngår ikke i beregningen av utsatt skatt	394 862	162 952	-231 910
Utsatt skattefordel (22 %)	0	0	0

I henhold til God regnskapsskikk for små foretak balanseføres ikke utsatt skattefordel.

Note 5 Egenkapital

	Aksjekapital	Overkurs	Annen egenkapital	Sum egenkapital
Pr. 31.12.2022	30 000	334	1 777 180	1 807 514
Årets resultat			-1 033 951	-1 033 951
Pr 31.12.2023	30 000	334	743 229	773 563

Note 6 Fordringer

	2023	2022
Lån til Elementi AS	350 000	250 018
Lån til Elementi Group AS	2 542 533	2 662 533
Lån til Elementi Fire Scandinavia AB	100 080	0
Lån til Magnus Oddenes Invest AS	275 000	275 000
Sum langsiktige fordringer	3 267 613	3 187 551

	2023	2022
Lån til Scan Granitt AS	0	379 680
Sum kortsiktige fordringer	0	379 680

Verdien av fordringer på tilknyttet selskap, Elementi AS, Elementi Group AS og Elementi Fire Scandinavia AB, vil avhenge av fremtidig inntjening og resultat.



Noter

Oddenes Invest AS

Note 7 Aksjonærer

Aksjekapitalen i Oddenes Invest AS pr. 31.12 består av:

	Antall	Pålydende	Bokført
Ordinære aksjer	30	1 000,0	30 000
Sum	30		30 000

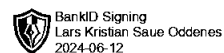
Eierstruktur

De største aksjonærene i % pr. 31.12 var:

	Ordinære	Eierandel	Stemmeandel
Lars Kristian Saue Oddenes	30	100,0	100,0

Aksjer eiet av medlemmer i styret og daglig leder:

Navn	Verv	Ordinære
Lars Kristian Saue Oddenes	styreleder/daglig leder	30
Totalt antall aksjer		30



Årsregnskap 2023

Oddenes Invest AS

Innhold:

Resultat
Balanse
Noter



Org.nr: 913 472 152



Resultatregnskap

Oddenes Invest AS

Driftsinntekter og driftskostnader	Note	2023	2022
Annen driftskostnad		22 167	20 973
Sum driftskostnader		22 167	20 973
Driftsresultat		-22 167	-20 973
Finansinntekter og finanskostnader			
Annen renteinntekt		8 379	24
Verdiøkning markedsbaserte omløpsmidler		3 820	0
Verdireduksjon markedsbaserte omløpsmidler		0	1 774
Nedskrivning av andre finansielle anleggsmidler	2	805 862	0
Annen rentekostnad	3	218 122	116 630
Resultat av finansposter		-1 011 785	-118 380
Resultat før skattekostnad	4	-1 033 951	-139 353
Resultat		-1 033 951	-139 353
Årsresultat	5	-1 033 951	-139 353
Overføringer			
Overført fra annen egenkapital	5	1 033 951	139 353
Sum overføringer		-1 033 951	-139 353



Balanse

Oddenes Invest AS

Eiendeler	Note	2023	2022
Anleggsmidler			
Finansielle anleggsmidler			
Investeringer i tilknyttet selskap	2	3 360 520	4 112 410
Lån til tilknyttet selskap og felles kontrollert virksomhet	6	2 992 613	2 912 551
Investeringer i aksjer og andeler		11 541	65 513
Andre langsiktige fordringer	6	275 000	275 000
Sum finansielle anleggsmidler		6 639 674	7 365 474
Sum anleggsmidler		6 639 674	7 365 474
Omløpsmidler			
Fordringer			
Andre kortsiktige fordringer	6	0	379 680
Sum fordringer		0	379 680
Investeringer			
Markedsbaserte aksjer		8 990	5 170
Sum investeringer		8 990	5 170
Bankinnskudd, kontanter o.l.		226 367	17 629
Sum omløpsmidler		235 357	402 479
Sum eiendeler		6 875 031	7 767 953



Balanse

Oddenes Invest AS

Egenkapital og gjeld	Note	2023	2022
Egenkapital			
Innskutt egenkapital			
Aksjekapital	5, 7	30 000	30 000
Overkurs	5	334	334
Sum innskutt egenkapital		30 334	30 334
Opptjent egenkapital			
Annen egenkapital	5	743 229	1 777 180
Sum opptjent egenkapital		743 229	1 777 180
Sum egenkapital	5	773 563	1 807 514
Gjeld			
Avsetning for forpliktelser			
Annen langsiktig gjeld			
Gjeld til kredittinstitusjoner	3	1 086 135	1 223 882
Gjeld til aksjonær	3	4 956 186	4 457 943
Sum annen langsiktig gjeld	3	6 042 321	5 681 825
Kortsiktig gjeld			
Annen kortsiktig gjeld		59 147	278 614
Sum kortsiktig gjeld		59 147	278 614
Sum gjeld		6 101 468	5 960 439
Sum egenkapital og gjeld		6 875 031	7 767 953

Sandefjord, 12.06.2024
Styret i Oddenes Invest AS

Lars Kristian Saue Oddenes
styreleder/daglig leder



Noter

Oddenes Invest AS

Regnskapsprinsipper

Årsregnskapet er satt opp i samsvar med regnskapsloven og NRS 8 - God regnskapsskikk for små foretak. Forutsetning for fortsatt drift er lagt til grunn.

Skatt

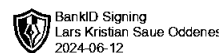
Skattekostnaden i resultatregnskapet omfatter både periodens betalbare skatt og endring i utsatt skatt. Utsatt skatt er beregnet med 22 % på grunnlag av de midlertidige forskjeller som eksisterer mellom regnskapsmessige og skattemessige verdier, samt ligningsmessig underskudd til fremføring ved utgangen av regnskapsåret. Skatteøkende og skattereduserende midlertidige forskjeller som reverserer eller kan reverseres i samme periode er utlignet og nettoført.

Klassifisering og vurdering av omløpsmidler

Omløpsmidler og kortsiktig gjeld omfatter normalt poster som forfaller til betaling innen ett år etter balansedagen, samt poster som knytter seg til varekretsløpet. Omløpsmidler vurderes til laveste verdi av anskaffelseskost og virkelig verdi.

Andre anleggsaksjer og andeler

Anleggsaksjer balanseføres til anskaffelseskost. Investeringene blir nedskrevet til virkelig verdi dersom verdifallet ikke er forbigående. Mottatt utbytte og andre overskuddsutdelinger fra selskapene inntektsføres som annen finansinntekt.



Noter

Oddenes Invest AS

Note 1 Lønnskostnader

Oddenes Invest AS har ikke hatt lønns- eller personalkostnader i 2023 og det foreligger heller ingen slike forpliktelser. Selskapet har ingen ansatte.

Note 2 Datterselskap, TS og FKV

	Kontor- kommune	Eier- andel	Stemme- andel	Anskaffelses kost
DS/FKV/TS				
Scan Granitt AS	SANDEFJORD	50,0%	50,0%	3 360 520
Elementi Group AS	SANDEFJORD	46,1%	46,1%	751 890
Sum				4 112 410

Aksjer i Elementi Group AS er nedskrevet til kr 0 pr 31.12.2023.

Note 3 Langsiktig gjeld

Gjeld som forfaller mer enn fem år etter regnskapsårets slutt	2023	2022
Gjeld til kredittinstitusjoner	1 086 135	1 223 882
Gjeld til aksjonær	4 956 186	4 457 943
Sum	6 042 321	5 681 825

Selskapet har ikke gjeld til kredittinstitusjoner som forfaller senere enn 5 år.

Gjeld til aksjonær renteberegnes med gjeldende skjermingsrente. Lånet løper frem til avtale om tilbakebetaling inngås. Renter på lån fra aksjonær for 2023 er kr 138 243.

Note 4 Skatt

Årets skattekostnad	2023	2022
Resultatført skatt på ordinært resultat:		
Betalbar skatt	0	0
Endring i utsatt skattefordel	0	0
Skattekostnad ordinært resultat	0	0
Skattepliktig inntekt:		
Resultat før skatt	-1 033 951	-139 353
Permanente forskjeller	802 042	37 774
Skattepliktig inntekt	-231 910	-101 579

Oddenes Invest AS

Org.nr: 913 472 152



Noter

Oddenes Invest AS

Betalbar skatt i balansen:		
Betalbar skatt på årets resultat	0	0
Sum betalbar skatt i balansen	0	0

Skatteeffekten av midlertidige forskjeller og underskudd til fremføring som har gitt opphav til utsatt skatt og utsatte skattefordeler, spesifisert på typer av midlertidige forskjeller

	2023	2022	Endring
Akkumulert fremførbart underskudd	-394 862	-162 952	231 910
Inngår ikke i beregningen av utsatt skatt	394 862	162 952	-231 910
Utsatt skattefordel (22 %)	0	0	0

I henhold til God regnskapsskikk for små foretak balanseføres ikke utsatt skattefordel.

Note 5 Egenkapital

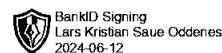
	Aksjekapital	Overkurs	Annen egenkapital	Sum egenkapital
Pr. 31.12.2022	30 000	334	1 777 180	1 807 514
Årets resultat			-1 033 951	-1 033 951
Pr 31.12.2023	30 000	334	743 229	773 563

Note 6 Fordringer

	2023	2022
Lån til Elementi AS	350 000	250 018
Lån til Elementi Group AS	2 542 533	2 662 533
Lån til Elementi Fire Scandinavia AB	100 080	0
Lån til Magnus Oddenes Invest AS	275 000	275 000
Sum langsiktige fordringer	3 267 613	3 187 551

	2023	2022
Lån til Scan Granitt AS	0	379 680
Sum kortsiktige fordringer	0	379 680

Verdien av fordringer på tilknyttet selskap, Elementi AS, Elementi Group AS og Elementi Fire Scandinavia AB, vil avhenge av fremtidig inntjening og resultat.



Noter

Oddenes Invest AS

Note 7 Aksjonærer

Aksjekapitalen i Oddenes Invest AS pr. 31.12 består av:

	Antall	Pålydende	Bokført
Ordinære aksjer	30	1 000,0	30 000
Sum	30		30 000

Eierstruktur

De største aksjonærene i % pr. 31.12 var:

	Ordinære	Eierandel	Stemmeandel
Lars Kristian Saue Oddenes	30	100,0	100,0

Aksjer eiet av medlemmer i styret og daglig leder:

Navn	Verv	Ordinære
Lars Kristian Saue Oddenes	styreleder/daglig leder	30
Totalt antall aksjer		30