



ÅRSREGNSKAPET FOR REGNSKAPSÅRET 2020 - GENERELL INFORMASJON

Enheten

Organisasjonsnummer: 820 694 392
Organisasjonsform: Aksjeselskap
Foretaksnavn: BEDLAND INVEST AS
Forretningsadresse: Per Sivles vei 8
4330 ÅLGÅRD

Regnskapsår

Årsregnskapets periode: 01.01.2020 - 31.12.2020

Konsern

Morselskap i konsern: Nei

Regnskapsregler

Regler for små foretak benyttet: Ja
Benyttet ved utarbeidelsen av årsregnskapet til selskapet: Regnskapslovens alminnelige regler

Årsregnskapet fastsatt av kompetent organ

Bekreftet av representant for selskapet: Bjarne Edland
Dato for fastsettelse av årsregnskapet: 10.05.2021

Grunnlag for avgivelse

År 2020: Årsregnskapet er elektronisk innlevert
År 2019: Tall er hentet fra elektronisk innlevert årsregnskap fra 2020

Det er ikke krav til at årsregnskapet m.v. som sendes til Regnskapsregisteret er undertegnet. Kontrollen på at dette er utført ligger hos revisor/enhetens øverste organ. Sikkerheten ivaretas ved at innsender har rolle/rettighet for innsending av årsregnskapet via Altinn, og ved at det bekreftes at årsregnskapet er fastsatt av kompetent organ.

Brønnøysundregistrene, 26.05.2022



Resultatregnskap

Beløp i: NOK	Note	2020	2019
RESULTATREGNSKAP			
Kostnader			
Lønnskostnad	2		
Annen driftskostnad	2	6 128	7 753
Sum kostnader		6 128	7 753
Driftsresultat		-6 128	-7 753
Finansinntekter og finanskostnader			
Annen renteinntekt		5	14
Annen finansinntekt		346 249	
Sum finansinntekter		346 254	14
Netto finans		346 254	14
Ordinært resultat før skattekostnad		340 126	-7 739
Skattekostnad på ordinært resultat	6		
Ordinært resultat etter skattekostnad		340 126	-7 739
Årsresultat		340 126	-7 739
Årsresultat etter minoritetsinteresser		340 126	-7 739
Totalresultat		340 126	-7 739
Overføringer og disponeringer			
Udekket tap		8 473	-7 739
Avsatt til annen egenkapital		331 653	
Sum overføringer og disponeringer		340 126	-7 739



Balanse

Beløp i: NOK	Note	2020	2019
BALANSE - EIENDELER			
Anleggsmidler			
Immaterielle eiendeler			
Utsatt skattefordel	6		
Finansielle anleggsmidler			
Investeringer i tilknyttet selskap	3	250 000	267 620
Sum finansielle anleggsmidler		250 000	267 620
Sum anleggsmidler		250 000	267 620
Omløpsmidler			
Varer			
Fordringer			
Andre kortsiktige fordringer	3	113 869	
Sum fordringer		113 869	
Bankinnskudd, kontanter og lignende			
Bankinnskudd, kontanter o.l.		268 214	24 337
Sum bankinnskudd, kontanter og lignende		268 214	24 337
Sum omløpsmidler		382 083	24 337
SUM EIENDELER		632 083	291 957
BALANSE - EGENKAPITAL OG GJELD			
Egenkapital			
Innskutt egenkapital			
Aksjekapital	4	300 000	300 000
Overkurs		430	430
Sum innskutt egenkapital		300 430	300 430
Opptjent egenkapital			



Balanse

Beløp i: NOK	Note	2020	2019
Annen egenkapital		331 653	
Udekket tap			8 473
Sum opptjent egenkapital		331 653	-8 473
Sum egenkapital	5	632 083	291 957
Gjeld			
Langsiktig gjeld			
Utsatt skatt	6		
Annen langsiktig gjeld			
Sum langsiktig gjeld		0	0
Betalbar skatt	6		
Annen kortsiktig gjeld	3		
Sum gjeld		0	0
SUM EGENKAPITAL OG GJELD		632 083	291 957



Brønnøysundregistrene

ÅRSREGNSKAP FOR REGNSKAPSÅRET 2020 - GENERELL INFORMASJON

Journalnummer: 2021 284741

Enheten

Organisasjonsnummer: 820 694 392
Organisasjonsform: Aksjeselskap
Foretaksnavn: BEDLAND INVEST AS
Forretningsadresse: Per Sivles vei 8
4330 ÅLGÅRD

Regnskapsår

Årsregnskapets periode: 01.01.2020 - 31.12.2020

Konsern

Morselskap i konsern: Nei

Regnskapsregler

Regler for små foretak benyttet: Ja
Benyttet ved utarbeidelsen av
årsregnskapet til selskapet: Regnskapslovens alminnelige regler

Årsregnskapet fastsatt av kompetent organ

Bekreftet av representant for selskapet: Bjarne Edland
Dato for fastsettelse av årsregnskapet: 10.05.2021

Revisjon

Selskapet har besluttet at årsregnskapet
ikke skal revideres: Ja
Årsregnskapet er utarbeidet av ekstern
autorisert regnskapsfører: Ja
Ekstern autorisert regnskapsfører har i
løpet av regnskapsåret bistått ved den
løpende regnskapsføringen eller utført
andre tjenester for selskapet enn å
utarbeide årsregnskapet: Ja

Grunnlag for avgivelse

År 2020: Årsregnskap er elektronisk innlevert.
År 2019: Tall er hentet fra elektronisk innlevert årsregnskap fra 2020.

Det er ikke krav til at årsregnskapet m.v. som sendes til Regnskapsregisteret er undertegnet. Kontrollen på at dette er utført ligger hos revisor/enhetens øverste organ. Sikkerheten ivaretas ved at innsender har rolle/rettighet for innsending av årsregnskapet via Altinn, og ved at det bekreftes at årsregnskapet er fastsatt av kompetent organ.

Brønnøysundregistrene, 12.05.2021

Brønnøysundregistrene
Postadresse: Postboks 900, 8910 Brønnøysund
Telefon: 75 00 75 00
E-post: firmapost@brreg.no Internett: www.brreg.no
Organisasjonsnummer: 974 760 673



Organisasjonsnr: 820 694 392
BEDLAND INVEST AS

RESULTATREGNSKAP

Beløp i: NOK	Note	2020	2019
RESULTATREGNSKAP			
Kostnader			
Lønnskostnad	2		
Annen driftskostnad	2	6 128	7 753
Sum kostnader		6 128	7 753
Driftsresultat		-6 128	-7 753
Finansinntekter og finanskostnader			
Annen renteinntekt		5	14
Annen finansinntekt		346 249	
Sum finansinntekter		346 254	14
Netto finans		346 254	14
Ordinært resultat før skattekostnad		340 126	-7 739
Skattekostnad på ordinært resultat	6		
Ordinært resultat etter skattekostnad		340 126	-7 739
Årsresultat		340 126	-7 739
Årsresultat etter minoritetsinteresser		340 126	-7 739
Totalresultat		340 126	-7 739
Overføringer og disponeringer			
Udekket tap		8 473	-7 739
Avsatt til annen egenkapital		331 653	
Sum overføringer og disponeringer		340 126	-7 739



Organisasjonsnr: 820 694 392
BEDLAND INVEST AS

BALANSE

Beløp i: NOK	Note	2020	2019
BALANSE - EIENDELER			
Anleggsmidler			
Immaterielle eiendeler			
Utsatt skattefordel	6		
Finansielle anleggsmidler			
Investeringer i tilknyttet selskap	3	250 000	267 620
Sum finansielle anleggsmidler		250 000	267 620
Sum anleggsmidler		250 000	267 620
Omløpsmidler			
Varer			
Fordringer			
Andre kortsiktige fordringer	3	113 869	
Sum fordringer		113 869	
Bankinnskudd, kontanter og lignende			
Bankinnskudd, kontanter o. l.		268 214	24 337
Sum bankinnskudd, kontanter og lignende		268 214	24 337
Sum omløpsmidler		382 083	24 337
SUM EIENDELER		632 083	291 957
BALANSE - EGENKAPITAL OG GJELD			
Egenkapital			
Innskutt egenkapital			
Aksjekapital	4	300 000	300 000
Overkurs		430	430
Sum innskutt egenkapital		300 430	300 430
Opptjent egenkapital			
Annen egenkapital		331 653	
Udekket tap			8 473
Sum opptjent egenkapital		331 653	-8 473
Sum egenkapital	5	632 083	291 957



Gjeld			
Langsiktig gjeld			
Utsatt skatt	6		
Annen langsiktig gjeld			
Sum langsiktig gjeld		0	0
Betalbar skatt	6		
Annen kortsiktig gjeld	3		
Sum gjeld		0	0
SUM EGENKAPITAL OG GJELD		632 083	291 957



Organisasjonsnr: 820 694 392
BEDLAND INVEST AS

NOTEOPPLYSNINGER - SELSKAP - alle poster oppgitt i hele tall

Note

Regnskapsprinsipper

Note

Antall aksjer og aksjeeiere

<u>Aksjeklasse</u>	<u>Ant. aksjer</u>	<u>Pålydende</u>	<u>Bokført verdi</u>
Ordinære aksjer	1000.00	300.00	300000.00

<u>Aksjeeiere - fritekst</u>	<u>Antall</u>	<u>Eierandel</u>	<u>Aksjeklasse</u>
Bjarne Edland	1000.00	100.00%	Ordinære aksjer

<u>Sum</u>	<u>Sum antall</u>	<u>Sum eierandel</u>
	1000.00	100.00%

Note

Ytelser til ledende personer
Er det gitt ytelser til ledende person: Nei

Ytelser til daglig leder

<u>Ytelser</u>	<u>Lønn</u>	<u>Pensj.forpl.</u>	<u>Andre godtgj.</u>
----------------	-------------	---------------------	----------------------

Note

2

Antall årsverk i regnskapsåret

Virksomheten har hatt følgende antall årsverk:
0.00

Note

Lån og sikkerhetsstillelse til ledende personer og aksjeeiere

Er det gitt lån eller sikkerhetsstillelse til ledende personer: Nei

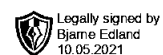
Note

Konsern, tilknyttet selskap og datterselskap



Tilknyttet selskap/datterselskap

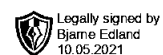
<u>Navn og adresse</u>	<u>Eierandel</u>	<u>Stemmeandel</u>	<u>Egenkapital</u>	<u>Resultat</u>
Edland, Mannes & Rege AS	25.00%	25.00%		



Resultatregnskap

Bedland Invest AS

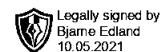
Driftsinntekter og driftskostnader	Note	2020	2019
Annen driftskostnad	2	6 128	7 753
Sum driftskostnader		6 128	7 753
Driftsresultat		-6 128	-7 753
Finansinntekter og finanskostnader			
Annen renteinntekt		5	14
Annen finansinntekt		346 249	0
Resultat av finansposter		346 254	14
Ordinært resultat før skattekostnad		340 126	-7 739
Ordinært resultat		340 126	-7 739
Årsresultat		340 126	-7 739
Overføringer			
Avsatt til dekning av tidligere udekket tap		8 473	0
Avsatt til annen egenkapital		331 653	0
Overført til udekket tap		0	7 739
Sum overføringer		340 126	-7 739



Balanse

Bedland Invest AS

Eiendeler	Note	2020	2019
Investeringer i tilknyttet selskap	3	250 000	267 620
Sum finansielle anleggsmidler		250 000	267 620
Sum anleggsmidler		250 000	267 620
Omløpsmidler			
Andre kortsiktige fordringer	3	113 869	0
Sum fordringer		113 869	0
Bankinnskudd, kontanter o.l.		268 214	24 337
Sum omløpsmidler		382 083	24 337
Sum eiendeler		632 083	291 957



Balanse

Bedland Invest AS

Egenkapital og gjeld	Note	2020	2019
Egenkapital			
Aksjekapital	4	300 000	300 000
Overkurs		430	430
Sum innskutt egenkapital		300 430	300 430
Annen egenkapital		331 653	0
Udekket tap		0	-8 473
Sum opptjent egenkapital		331 653	-8 473
Sum egenkapital	5	632 083	291 957
Gjeld			
Sum egenkapital og gjeld		632 083	291 957

Ålgård

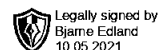
Styret i Bedland Invest AS

Bjarne Edland

styreleder/daglig leder



Noter 2020



Bedland Invest AS

Note 1 Regnskapsprinsipper

Årsregnskapet er satt opp i samsvar med regnskapsloven og NRS 8 - God regnskapsskikk for små foretak.

Skatt

Skattekostnaden i resultatregnskapet omfatter både periodens betalbare skatt og endring i utsatt skatt. Utsatt skatt er beregnet med 22 % på grunnlag av de midlertidige forskjeller som eksisterer mellom regnskapsmessige og skattemessige verdier, samt ligningsmessig underskudd til fremføring ved utgangen av regnskapsåret. Skatteøkende og skattereduserende midlertidige forskjeller som reverserer eller kan reverseres i samme periode er utlignet og nettoført.

Klassifisering og vurdering av omløpsmidler

Omløpsmidler og kortsiktig gjeld omfatter normalt poster som forfaller til betaling innen ett år etter balansedagen, samt poster som knytter seg til varekretsløpet. Omløpsmidler vurderes til laveste verdi av anskaffelseskost og virkelig verdi.

Fordringer

Kundefordringer og andre fordringer oppføres til pålydende etter fradrag for avsetning til forventet tap. Avsetning til tap gjøres på grunnlag av en individuell vurdering av de enkelte fordringene.

Note 2 Lønnskostnader, antall ansatte, godtgjørelser, lån til ansatte m.m.

Selskapet har ikke hatt ansatte og er således ikke pliktige til å ha tjenstepensjonsordning etter lov om obligatorisk tjenstepensjon

Note 3 Datterselskaper og mellomværende med konsernselskaper

Bedland Invest AS har eierandeler i følgende selskap:

	Forretningskontor	Eier/stemme andel	Egenkapital	Resultat
Edland, Mannes & Rege AS	Sandnes	25,00 %	1 746 912	1 846 799

Transaksjoner mellom selskaper i konsernet er gjennomført i henhold til forretningsmessige vilkår.

Note 4 Aksjekapital og aksjonærinformasjon

Aksjekapitalen i Bedland Invest AS pr. 31.12 består av:

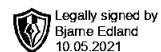
	Antall	Pålydende	Balanseført
Ordinære aksjer	1 000	300	300 000

Selskapets aksjonærer pr. 31.12 var:

Aksjonær (verv)	Antall	Eierandel
Bjarne Edland (styreleder)	1 000	100 %
SUM	1 000	100 %



Noter 2020



Bedland Invest AS

Note 5 Egenkapital

	Aksjekapital	Overkurs	Annen egenkapital	Sum
Egenkapital 01.01	300 000	430	-8 473	291 957
Årets resultat			340 126	340 126
Avsatt utbytte			0	0
Sum	300 000	430	331 653	632 083

Note 6 Skatt

Årets skattekostnad	2020	2019
Resultatført skatt på ordinært resultat:		
Betalbar skatt	0	0
Endring i utsatt skattefordel	0	0
Skattekostnad ordinært resultat	0	0

Skattepliktig inntekt:		
Ordinært resultat før skatt	340 126	-7 739
Permanente forskjeller	-338 749	0
Anvendelse av fremførbart underskudd	-1 377	0
Skattepliktig inntekt	0	-7 739

Betalbar skatt i balansen:		
Betalbar skatt på årets resultat	0	0
Sum betalbar skatt i balansen	0	0

Skatteeffekten av midlertidige forskjeller og underskudd til fremføring som har gitt opphav til utsatt skatt og utsatte skattefordeler, spesifisert på typer av midlertidige forskjeller

	2020	2019	Endring
Akkumulert fremførbart underskudd	-12 666	-14 043	-1 377
Inngår ikke i beregningen av utsatt skatt	12 666	14 043	1 377
Utsatt skattefordel (22 %)	0	0	0

I henhold til God regnskapsskikk for små foretak balanseføres ikke utsatt skattefordel.