



## ÅRSREGNSKAPET FOR REGNSKAPSÅRET 2020 - GENERELL INFORMASJON

### Enheten

Organisasjonsnummer:	919 177 152
Organisasjonsform:	Aksjeselskap
Foretaksnavn:	NAPIER HOLDING AS
Forretningsadresse:	Hovlandsvegen 18 5443 BØMLO

### Regnskapsår

Årsregnskapets periode:	01.01.2020 - 31.12.2020
-------------------------	-------------------------

### Konsern

Mørselskap i konsern:	Ja
Konsernregnskap lagt ved:	Ja

### Regnskapsregler

Regler for små foretak benyttet:	Nei
Benyttet ved utarbeidelsen av årsregnskapet til selskapet:	Regnskapslovens alminnelige regler
Benyttet ved utarbeidelsen av årsregnskapet til konsernet:	Regnskapslovens alminnelige regler

### Årsregnskapet fastsatt av kompetent organ

Bekreftet av representant for selskapet:	Rune Juliussen
Dato for fastsettelse av årsregnskapet:	26.03.2021

### Grunnlag for avgivelse

År 2020: Årsregnskapet er elektronisk innlevert  
År 2019: Tall er hentet fra elektronisk innlevert årsregnskap fra 2020

*Det er ikke krav til at årsregnskapet m.v. som sendes til Regnskapsregisteret er undertegnet. Kontrollen på at dette er utført ligger hos revisor/enhetens øverste organ. Sikkerheten ivaretas ved at innsender har rolle/rettighet for innsending av årsregnskapet via Altinn, og ved at det bekreftes at årsregnskapet er fastsatt av kompetent organ.*

Brønnøysundregistrene, 02.06.2022



## Resultatregnskap

Beløp i: NOK	Note	2020	2019
<b>RESULTATREGNSKAP</b>			
<b>Kostnader</b>			
Lønnskostnad	2, 11		
Avskrivning på varige driftsmidler og immaterielle eiendeler	3, 4		
Annen driftskostnad	2	709 012	832 496
<b>Sum kostnader</b>		<b>709 012</b>	<b>832 496</b>
<b>Driftsresultat</b>		<b>-709 012</b>	<b>-832 496</b>
<b>Finansinntekter og finanskostnader</b>			
Inntekt på investering i datterselskap og tilknyttet selskap		7 000 000	21 500 000
Annen renteinntekt		1 050 748	703 325
Annen finansinntekt			667 354
<b>Sum finansinntekter</b>		<b>8 050 748</b>	<b>22 870 679</b>
Annen rentekostnad			538 183
Annen finanskostnad		210 631	
<b>Sum finanskostnader</b>		<b>210 631</b>	<b>538 183</b>
<b>Netto finans</b>		<b>7 840 117</b>	<b>22 332 496</b>
<b>Ordinært resultat før skattekostnad</b>		<b>7 131 105</b>	<b>21 500 000</b>
Skattekostnad på ordinært resultat	9	28 843	
<b>Ordinært resultat etter skattekostnad</b>		<b>7 102 262</b>	<b>21 500 000</b>
<b>Årsresultat</b>		<b>7 102 262</b>	<b>21 500 000</b>
<b>Overføringer og disponeringer</b>			
Tilleggsutbytte		20 000 000	
Overføringer til/fra annen egenkapital		-12 897 738	21 500 000
<b>Sum overføringer og disponeringer</b>		<b>7 102 262</b>	<b>21 500 000</b>



## Balanse

Beløp i: NOK	Note	2020	2019
<b>BALANSE - EIENDELER</b>			
<b>Anleggsmidler</b>			
<b>Immaterielle eiendeler</b>			
<b>Finansielle anleggsmidler</b>			
Investering i datterselskap	5	216 160 000	134 060 000
Investeringer i aksjer og andeler		115 000	
<b>Sum finansielle anleggsmidler</b>		<b>216 275 000</b>	<b>134 060 000</b>
<b>Sum anleggsmidler</b>		<b>216 275 000</b>	<b>134 060 000</b>
<b>Omløpsmidler</b>			
<b>Varer</b>			
<b>Fordringer</b>			
Andre fordringer	12	30 633 548	47 563 683
<b>Sum fordringer</b>		<b>30 633 548</b>	<b>47 563 683</b>
<b>Bankinnskudd, kontanter og lignende</b>			
Bankinnskudd, kontanter og lignende	10	36 854 736	33 627 064
<b>Sum bankinnskudd, kontanter og lignende</b>		<b>36 854 736</b>	<b>33 627 064</b>
<b>Sum omløpsmidler</b>		<b>67 488 284</b>	<b>81 190 747</b>
<b>SUM EIENDELER</b>		<b>283 763 284</b>	<b>215 250 747</b>
<b>BALANSE - EGENKAPITAL OG GJELD</b>			
<b>Egenkapital</b>			
<b>Innskutt egenkapital</b>			
Selskapskapital	6	30 000 000	30 000 000
Overkurs		130 000 000	130 000 000
<b>Sum innskutt egenkapital</b>		<b>160 000 000</b>	<b>160 000 000</b>
<b>Opptjent egenkapital</b>			



## Balanse

<b>Beløp i: NOK</b>	<b>Note</b>	<b>2020</b>	<b>2019</b>
Annen egenkapital		8 602 263	21 500 000
<b>Sum opptjent egenkapital</b>		<b>8 602 263</b>	<b>21 500 000</b>
<b>Sum egenkapital</b>	<b>7</b>	<b>168 602 263</b>	<b>181 500 000</b>
<b>Gjeld</b>			
<b>Langsiktig gjeld</b>			
<b>Annen langsiktig gjeld</b>			
Gjeld til kredittinstitusjoner	8		
Øvrig langsiktig gjeld		60 100 000	
<b>Sum annen langsiktig gjeld</b>		<b>60 100 000</b>	
<b>Sum langsiktig gjeld</b>		<b>60 100 000</b>	<b>0</b>
<b>Kortsiktig gjeld</b>			
Leverandørgjeld		103 335	
Betalbar skatt	9	28 843	
Annen kortsiktig gjeld		54 928 843	33 750 747
<b>Sum kortsiktig gjeld</b>		<b>55 061 021</b>	<b>33 750 747</b>
<b>Sum gjeld</b>		<b>115 161 021</b>	<b>33 750 747</b>
<b>SUM EGENKAPITAL OG GJELD</b>		<b>283 763 284</b>	<b>215 250 747</b>



## Konsernets resultatregnskap

Beløp i: NOK	Note	2020	2019
<b>RESULTATREGNSKAP</b>			
<b>Inntekter</b>			
Salgsinntekt		128 635 342	95 268 160
<b>Sum inntekter</b>		<b>128 635 342</b>	<b>95 268 160</b>
<b>Kostnader</b>			
Lønnskostnad	2, 11	39 509 686	27 121 354
Avskrivning på varige driftsmidler og immaterielle eiendeler	3, 4	23 547 257	19 836 848
Annen driftskostnad	2	26 070 262	23 681 028
<b>Sum kostnader</b>		<b>89 127 205</b>	<b>70 639 230</b>
<b>Driftsresultat</b>		<b>39 508 137</b>	<b>24 628 930</b>
<b>Finansinntekter og finanskostnader</b>			
Annen renteinntekt		326 879	622 635
Annen finansinntekt		23 808	1 036
<b>Sum finansinntekter</b>		<b>350 687</b>	<b>623 671</b>
Annen rentekostnad		7 295 098	8 197 929
Annen finanskostnad		235 210	674 012
<b>Sum finanskostnader</b>		<b>7 530 308</b>	<b>8 871 941</b>
<b>Netto finans</b>		<b>-7 179 621</b>	<b>-8 248 270</b>
<b>Ordinært resultat før skattekostnad</b>		<b>32 328 516</b>	<b>16 380 660</b>
Skattekostnad på ordinært resultat	9	3 772 628	2 481 537
<b>Ordinært resultat etter skattekostnad</b>		<b>28 555 888</b>	<b>13 899 123</b>
<b>Årsresultat</b>		<b>28 555 888</b>	<b>13 899 123</b>
<b>Overføringer og disponeringer</b>			
Overføringer til/fra annen egenkapital		28 555 888	13 899 123
<b>Sum overføringer og disponeringer</b>		<b>28 555 888</b>	<b>13 899 123</b>



## Konsernets balanse

Beløp i: NOK	Note	2020	2019
<b>BALANSE - EIENDELER</b>			
<b>Anleggsmidler</b>			
<b>Immaterielle eiendeler</b>			
Utsatt skattefordel	9	1 213 645	2 394 193
Goodwill	4	6 049 904	9 349 852
<b>Sum immaterielle eiendeler</b>		<b>7 263 549</b>	<b>11 744 045</b>
<b>Varige driftsmidler</b>			
Skip, rigger, fly og lignende		508 192 774	374 327 229
Driftsløsøre, inventar, verktøy, kontormaskiner og lignende		368 444	295 662
<b>Sum varige driftsmidler</b>	3	<b>508 561 218</b>	<b>374 622 891</b>
<b>Finansielle anleggsmidler</b>			
Investering i datterselskap	5		
Investeringer i aksjer og andeler		140 000	25 000
<b>Sum finansielle anleggsmidler</b>		<b>140 000</b>	<b>25 000</b>
<b>Sum anleggsmidler</b>		<b>515 964 767</b>	<b>386 391 936</b>
<b>Omløpsmidler</b>			
<b>Varer</b>			
Varer		245 100	
<b>Sum varer</b>		<b>245 100</b>	
<b>Fordringer</b>			
Kundefordringer		2 773 995	11 892 796
Andre fordringer	12	8 341 986	4 937 037
<b>Sum fordringer</b>		<b>11 115 981</b>	<b>16 829 833</b>
<b>Bankinnskudd, kontanter og lignende</b>			
Bankinnskudd, kontanter og lignende	10	45 187 107	35 663 654
<b>Sum bankinnskudd, kontanter og lignende</b>		<b>45 187 107</b>	<b>35 663 654</b>
<b>Sum omløpsmidler</b>		<b>56 548 188</b>	<b>52 493 487</b>
<b>SUM EIENDELER</b>		<b>572 512 955</b>	<b>438 885 423</b>



## Konsernets balanse

Beløp i: NOK	Note	2020	2019
<b>BALANSE - EGENKAPITAL OG GJELD</b>			
<b>Egenkapital</b>			
<b>Innskutt egenkapital</b>			
Selskapskapital	6	30 000 000	30 000 000
Overkurs		130 000 000	130 000 000
<b>Sum innskutt egenkapital</b>		<b>160 000 000</b>	<b>160 000 000</b>
<b>Opptjent egenkapital</b>			
Annen egenkapital		11 138 064	2 582 175
<b>Sum opptjent egenkapital</b>		<b>11 138 064</b>	<b>2 582 175</b>
<b>Sum egenkapital</b>	7	<b>171 138 064</b>	<b>162 582 175</b>
<b>Gjeld</b>			
<b>Langsiktig gjeld</b>			
<b>Annen langsiktig gjeld</b>			
Gjeld til kredittinstitusjoner	8	301 916 667	258 166 667
Øvrig langsiktig gjeld		82 100 000	
<b>Sum annen langsiktig gjeld</b>		<b>384 016 667</b>	<b>258 166 667</b>
<b>Sum langsiktig gjeld</b>		<b>384 016 667</b>	<b>258 166 667</b>
<b>Kortsiktig gjeld</b>			
Leverandørgjeld		3 458 866	2 928 750
Betalbar skatt	9	2 592 081	2 200 641
Skyldige offentlige avgifter		8 814 878	9 039 981
Annen kortsiktig gjeld		2 492 398	3 967 209
<b>Sum kortsiktig gjeld</b>		<b>17 358 223</b>	<b>18 136 581</b>
<b>Sum gjeld</b>		<b>401 374 890</b>	<b>276 303 248</b>
<b>SUM EGENKAPITAL OG GJELD</b>		<b>572 512 954</b>	<b>438 885 423</b>



Konsernregnskap

Napier Holding AS

2020










**Konsernregnskap  
Napier Holding AS  
Balanse pr 31. desember**


MOR		EGENKAPITAL OG GJELD	KONSERN	
2019	2020		2020	2019
		<b>Egenkapital</b>		
		Innskutt egenkapital		
30 000 000	30 000 000	Selskapskapital	6 30 000 000	30 000 000
130 000 000	130 000 000	Overkurs	130 000 000	130 000 000
<u>160 000 000</u>	<u>160 000 000</u>	Sum innskutt egenkapital	<u>160 000 000</u>	<u>160 000 000</u>
		<b>Oppløst egenkapital</b>		
21 500 000	8 602 263	Annen egenkapital	11 138 064	2 582 175
<u>21 500 000</u>	<u>8 602 263</u>	Sum oppløst egenkapital	<u>11 138 064</u>	<u>2 582 175</u>
<u>181 500 000</u>	<u>168 602 263</u>	Sum egenkapital	7 <u>171 138 064</u>	<u>162 582 175</u>
		<b>Gjeld</b>		
		Annen langsiktig gjeld		
	60 100 000	Gjeld til kredittinstitusjoner	8 301 916 667	258 166 667
	<u>60 100 000</u>	Øvrig langsiktig gjeld	82 100 000	-
		Sum annen langsiktig gjeld	<u>384 016 667</u>	<u>258 166 667</u>
		<b>Kortsiktig gjeld</b>		
	103 335	Leverandørgjeld	3 458 868	2 928 750
	28 843	Betalbar skatt	2 592 081	2 200 641
		Skyldige offentlige avgifter	8 814 876	9 039 981
33 760 747	54 928 843	Annen kortsiktig gjeld	2 482 398	3 987 209
<u>33 760 747</u>	<u>55 081 021</u>	Sum kortsiktig gjeld	<u>17 358 223</u>	<u>18 136 581</u>
<u>33 760 747</u>	<u>115 161 021</u>	Sum gjeld	<u>401 374 890</u>	<u>276 303 248</u>
<u>215 260 747</u>	<u>283 763 284</u>	<b>SUM EGENKAPITAL OG GJELD</b>	<u>672 512 962</u>	<u>438 885 422</u>

Barnø, den 26.03.2021  
Styret i Napier Holding AS

  
Rune Andre Juliusen  
styreleder

  
Kjetil Tufteland  
styremedlem

  
Bjørn Mathias Apeland  
medleder

  
Arnt Eideøvik  
styremedlem



## Konsernregnskap Napier Holding AS

### Kontantstrømoppstilling

MOR		KONSERN		
2019	2020	2020	2019	
<b>KONTANTSTRØMMER FRA OPERASJONELLE AKTIVITETER:</b>				
21 500 000	7 131 105	Årsresultat før skattekostnad	32 328 516	16 380 660
-	-	Periodens betalte skatt	(2 200 641)	(1 526 365)
-	-	Ordinære avskrivninger	23 547 257	19 836 848
-	-	Endring i varer	(245 100)	-
-	-	Endring i kundefordringer	9 118 802	(9 037 826)
(413 346)	103 335	Endring i leverandørgjeld	530 116	745 608
748 393	38 108 231	Endring i andre omløpsmidler og andre gjeldsposter	(5 104 863)	6 591 207
<b>21 835 047</b>	<b>45 342 671</b>	<b>Netto kontantstrømmer fra operasjonelle aktiviteter</b>	<b>57 974 086</b>	<b>32 990 132</b>
<b>KONTANTSTRØMMER FRA INVESTERINGSAKTIVITETER:</b>				
-	-	Innbetalinger ved salg av varige driftsmidler	1 425 000	-
-	-	Utbetalinger ved kjøp av varige driftsmidler	(155 610 633)	(270 928 306)
(4 000 000)	(82 215 000)	Utbetalinger til investeringer i finansielle anleggsmidler	(115 000)	-
<b>(4 000 000)</b>	<b>(82 215 000)</b>	<b>Netto kontantstrøm fra investeringsaktiviteter</b>	<b>(154 300 633)</b>	<b>(270 928 306)</b>
<b>KONTANTSTRØMMER FRA FINANSIERINGSAKTIVITETER:</b>				
(14 277 772)	60 100 000	Innbetalinger ved opptak av ny langsiktig gjeld	125 850 000	245 388 895
-	-	Utbetalinger ved nedbetaling av langsiktig gjeld	-	(4 056 652)
30 000 000	-	Innbetaling av kapital	-	30 000 000
-	(20 000 000)	Utbetalinger av utbytte	(20 000 000)	-
<b>15 722 228</b>	<b>40 100 000</b>	<b>Netto kontantstrøm fra finansieringsaktiviteter</b>	<b>105 850 000</b>	<b>271 330 243</b>
33 557 275	3 227 671	Netto endring i bankinnskudd, kontanter og lignende	9 523 453	33 392 069
69 790	33 627 064	Beholdning av bankinnskudd, kontanter og lignende pr 01.01.	35 663 654	2 271 584
<b>33 627 065</b>	<b>36 854 735</b>	<b>Beholdning av bankinnskudd, kontanter og lignende pr 31.12.</b>	<b>45 187 107</b>	<b>35 663 653</b>



## Konsernregnskap Napier Holding AS Noter til regnskapet 2020

### Note 1 Regnskapsprinsipper

Årsregnskapet er satt opp i samsvar med regnskapsloven av 1998 og god regnskapsskikk i Norge.

#### Konsolideringsprinsipper

Konsernregnskapet omfatter Napier Holding AS med datterselskaper hvor Napier Holding AS har bestemmende innflytelse som følge av juridisk eller faktisk kontroll. Konsernregnskapet er utarbeidet etter ensartede regnskapsprinsipper transaksjoner i alle selskaper som inngår i konsernregnskapet. Alle vesentlige transaksjoner og for like mellomværende mellom selskaper i konsernet er eliminert. Investeringer i selskaper hvor konsernet har betydelig innflytelse (tilknyttede selskaper), behandles etter egenkapitalmetoden i konsernregnskapet. Betydelig innflytelse foreligger normalt når konsernet eier fra 20 til 50 prosent av den stemmeberettigede kapitalen.

Aksjer i datterselskaper er eliminert i konsernregnskapet etter oppkjøpsmetoden. Dette innebærer at det oppkjøpte selskapets eiendeler og gjeld vurderes til virkelig verdi på kjøpstidspunktet, og eventuell merpris ut over dette klassifiseres som goodwill.

#### Hovedregel for vurdering og klassifisering av eiendeler og gjeld

Eiendeler bestemt til varig eie eller bruk er klassifisert som anleggsmidler. Andre eiendeler er klassifisert som omløpsmidler. Fordringer som skal tilbakebetales innen et år er klassifisert som omløpsmidler. Ved klassifisering av kortsiktig og langsiktig gjeld er tilsvarende kriterier lagt til grunn.

Omløpsmidler er vurdert til laveste av anskaffelseskost og virkelig verdi.

Anleggsmidler vurderes til anskaffelseskost, men nedskrives til gjenvinnbart beløp dersom dette er lavere enn bokført verdi, og verdifallet forventes ikke å være forbigående. Anleggsmidler med begrenset økonomisk levetid avskrives planmessig.

Annen langsiktig gjeld og kortsiktig gjeld er vurdert til pålydende beløp.

#### Immaterielle eiendeler

Immaterielle eiendeler som er kjøpt enkeltvis, er balanseført til anskaffelseskost. Immaterielle eiendeler overtatt ved kjøp av virksomhet, er balanseført til anskaffelseskost når kriteriene for balanseføring er opplyst.

Immaterielle eiendeler med begrenset økonomisk levetid avskrives planmessig. Immaterielle eiendeler nedskrives til gjenvinnbart beløp dersom de forventede økonomiske fordelene ikke dekker balanseført verdi og eventuelle gjenstående tilvirkningsutgifter.

#### Aksjer og andeler i tilknyttet selskap og datterselskap

Investeringer i datterselskaper vurderes etter kostmetoden. Investeringene blir nedskrevet til virkelig verdi dersom verdifallet ikke er forbigående og det må anses nødvendig etter god regnskapsskikk. Mottatt utbytte og konsernbidrag fra datterselskapene er inntektsført som annen finansinntekt. Tilsvarende gjelder for investeringer i tilknyttede selskaper.

#### Andre aksjer og andeler klassifisert som anleggsmidler

Aksjer og investeringer i ansvarlige selskaper og kommandittselskaper hvor selskapet ikke har betydelig innflytelse, er vurdert etter kostmetoden. Investeringene nedskrives til virkelig verdi ved verdifall som forventes ikke å være forbigående. Mottatt utbytte fra selskapene inntektsføres som annen finansinntekt.



**Konsernregnskap  
Napier Holding AS  
Noter til regnskapet 2020**

**Inntekter**

*Ved varesalg:*

Inntekt regnskapsføres når den er opptjent, altså når både risiko og kontroll i hovedsak er overført til kunden. Dette vil normalt være tilfellet når varen er levert til kunden. Inntektene regnskapsføres med verdien av vederlaget på transaksjonstidspunktet

**Fordringer**

Kundefordringer og andre fordringer er oppført til pålydende etter fradrag for avsetning til forventet tap. Avsetning til tap gjøres på grunnlag av en individuell vurdering av de enkelte fordringene.

**Bankinnskudd, kontanter og lignende**

Bankinnskudd, kontanter ol. inkluderer kontanter, bankinnskudd og andre betalingsmidler med forfallsdato som er kortere enn tre måneder fra anskaffelse.

**Pensjoner**

Innskuddsplaner periodiseres etter sammenstillingsprinsippet. Årets innskudd til pensjonsordningen kostnadsføres.

**Kostnader**

Kostnader regnskapsføres som hovedregel i samme periode som tilhørende inntekt. I de tilfeller det ikke er en klar sammenheng mellom utgifter og inntekter fastsettes fordelingen etter skjønnsmessige kriterier. Øvrige unntak fra sammenstillingsprinsippet er angitt der det er aktuelt.

**Skatter**

Skattekostnaden sammenstilles med regnskapsmessig resultat før skatt. Skatt knyttet til egenkapitaltransaksjoner er ført mot egenkapitalen. Skattekostnaden består av betalbar skatt (skatt på årets direkte skattepliktige inntekt) og endring i netto utsatt skatt. Utsatt skatt og utsatt skattefordel er presentert netto i balansen.



## Konsernregnskap Napier Holding AS Noter til regnskapet 2020

### Note 2 - Lønnskostnad, antall ansatte, godtgjørelser, lån til ansatte mm

Morselskap		Lønnskostnad	Konsern	
2019	2020		2020	2019
-	-	Lønn	30 175 221	20 981 058
-	-	Arbeidsgiveravgift	5 132 295	3 613 947
-	-	Pensjonskostnader	4 202 170	2 526 349
-	-	Andre ytelser	-	-
-	-	<b>Sum</b>	<b>39 509 686</b>	<b>27 121 354</b>

Antall årsverk sysselsatt i regnskapsåret	67	45
---	----	----

Ytelser til ledende personer	Lønn	Pensjonskostnader	Annen godtgjørelse
Daglig leder	-	-	-
Styret	-	-	-

Selskapet har ikke hatt daglig leder i 2020.

#### Revisor

Godtgjørelse til Deloitte AS og samarbeidende selskaper fordeler seg slik:

Morselskap			Konsern	
2019	2020		2020	2019
7 500	46 250	Lovpålagt revisjon	140 000	107 900
31 500	27 094	Andre tjenester utenfor revisjonen	151 875	127 350
<b>39 000</b>	<b>73 344</b>	<b>Sum</b>	<b>291 875</b>	<b>235 250</b>

### Note 3 - Varige driftsmidler

#### Konsern

	Skip	Driftsløsøre, inventar o.l.	SUM
Anskaffelseskost 01.01.	472 680 511	977 981	473 658 492
Tilgang kjøpte driftsmidler	158 734 949	152 635	158 887 584
Avgang	-1 425 000	-	-1 425 000
Anskaffelseskost 31.12.	629 990 460	1 130 616	631 121 076
Akk. avskrivninger 31.12.	-121 867 817	-692 037	-122 559 854
<b>Bokført verdi pr. 31.12.</b>	<b>508 122 643</b>	<b>438 579</b>	<b>508 561 222</b>

Årets avskrivninger	20 159 499	87 806	20 247 305
Økonomisk levetid	5 - 25 år	5 år	
Avskrivningsplan	Lineær	Lineær	

### Note 4 - Konserngoodwill

Konsern	Tauranga AS	SUM
Anskaffelseskost 01.01.	16 499 739	16 499 739
Tilgang kjøpte driftsmidler	-	-
Avgang	-	-
Anskaffelseskost 31.12.	16 499 739	16 499 739
Akk. avskrivninger 31.12.	-10 449 834	-10 449 834
<b>Bokført verdi pr. 31.12.</b>	<b>6 049 905</b>	<b>6 049 905</b>

Årets avskrivninger	3 299 948	3 299 948
Økonomisk levetid	5 år	
Avskrivningsplan	Lineær	



## Konsernregnskap Napier Holding AS Noter til regnskapet 2020

### Note 5 - Datterselskap, tilknyttet selskap m.v.

Datterselskap	Konsolidert (ja/nei)	Foretnings- kontor	Eier- og stemmeandel	Årets resultat	Egenkapital
Napier AS	Ja	Aksdal	100 %	2 984 986	7 425 343
Tauranga AS	Ja	Aksdal	100 %	10 226 471	13 760 391
Taupo AS	Ja	Aksdal	100 %	5 637 778	13 601 939
Taupiri AS	Ja	Aksdal	100 %	19 404 339	58 341 558
Taumara AS	Ja	Aksdal	100 %	(1 436 576)	52 663 424

### Note 6 - Aksjekapital og aksjonærinformasjon

Aksjekapitalen i selskapet pr 31.12. består av følgende aksjeklasser:

	Antall	Pålydende	Bokført
Ordinære aksjer	10 000 000	3,00	30 000 000
<b>Sum</b>	<b>10 000 000</b>		<b>30 000 000</b>

#### Eierstruktur

De største aksjonærene i selskapet pr. 31.12. var:

	Ordinære aksjer	Sum	Eierandel	Stemmeandel
Napier Invest AS	5 000 000	5 000 000	50 %	50 %
Lar-Ris AS	5 000 000	5 000 000	50 %	50 %
<b>Totalt antall aksjer</b>	<b>10 000 000</b>	<b>10 000 000</b>	<b>50 %</b>	<b>50 %</b>

### Note 7 - Egenkapital

#### Konsern

	Akse- kapital	Overkurs	Annen egenkapital	Sum egenkapital
<b>Egenkapital 01.01.</b>	<b>30 000 000</b>	<b>130 000 000</b>	<b>2 582 175</b>	<b>162 582 175</b>
Årets endring i egenkapital:				
Kapitalforhøyelse	-	-	-	-
Tilleggsutbytte	-	-	-20 000 000	-20 000 000
Årets resultat	-	-	28 555 888	28 555 888
<b>Egenkapital 31.12.</b>	<b>30 000 000</b>	<b>130 000 000</b>	<b>11 138 063</b>	<b>171 138 063</b>

#### Morselskap

	Akse- kapital	Overkurs	Annen egenkapital	Sum egenkapital
<b>Egenkapital 01.01.</b>	<b>30 000 000</b>	<b>130 000 000</b>	<b>21 500 000</b>	<b>181 500 000</b>
Årets endring i egenkapital:				
Kapitalforhøyelse	-	-	-	-
Tilleggsutbytte	-	-	-20 000 000	-20 000 000
Årets resultat	-	-	7 102 262	7 102 262
<b>Egenkapital 31.12.</b>	<b>30 000 000</b>	<b>130 000 000</b>	<b>8 602 262</b>	<b>168 602 262</b>

### Note 8 - Annen langsiktig gjeld

#### Konsern

Gjeld som forfaller mer enn fem år etter regnskapsårets slutt:

	2020	2019
Gjeld til kreditinstitusjoner	301 916 667	258 166 667
Øvrig langsiktig gjeld	82 100 000	-
<b>Sum annen langsiktig gjeld</b>	<b>384 016 667</b>	<b>258 166 667</b>

Gjeld sikret med pant i driftsmidler	301 916 667
Bokført verdi driftsmidler	508 561 218



## Konsernregnskap Napier Holding AS Noter til regnskapet 2020

### Note 9 - Skattekostnad

Morselskap		Konsern		
2019	2020	Betalbar skatt i balansen	2020	2019
-	28 843	Årets betalbare skattekostr	2 592 081	2 200 641
-	-	Endring utsatt skatt	1 180 548	280 898
-	-	Annen endring	-	-
-	<b>28 843</b>	<b>Årets skattekostnad</b>	<b>3 772 629</b>	<b>2 481 539</b>
-	<b>28 843</b>	<b>Betalbar skatt i balansen</b>	<b>2 592 081</b>	<b>2 200 641</b>
-	-	<b>Årets skattekostnad består av:</b>	-	-
-	28 843	Betalbar skatt	2 592 081	2 200 641
-	-	Endring utsatt skatt	1 180 548	280 898
-	<b>28 843</b>	<b>Årets totale skattekostnad</b>	<b>3 772 629</b>	<b>2 481 539</b>

### Konsern

Utsatt skatt/-skattefordel	Pr 01.01.	Pr 31.12.	Endring
Driftsmidler	(10 967 563)	(5 584 462)	(5 383 101)
Gevinst- og tapskonto	84 869	67 895	16 974
Underskudd til fremføring	-	-	-
Netto grunnlag	(10 882 694)	(5 516 567)	(5 366 127)
<b>Utsatt skatt/-skattefordel (22% / 22%)</b>	<b>(2 394 193)</b>	<b>(1 213 645)</b>	<b>(1 180 548)</b>

Alle midlertidige forskjeller kan utlignes, og dette er gjennomført i beregningen av utsatt skatt.

### Note 10 - Bankinnskudd

#### Konsern

Av bankinnskudd i konsernet er kr 2.381.864 bundne skatteprekksmidler. Beløpet dekker skyldig skatteprekk pr 31.12.

### Note 11 - Pensjonskostnader, -midler og -forpliktelser

#### Konsern

Foretaket er pliktig til å ha tjenestepensjonsordning etter lov om obligatorisk tjenestepensjon, og har pensjonsordning som oppfyller kravene etter denne loven.

### Note 12 - Mellomværende

#### Morselskap

	Kundefordringer		Andre kortsiktige fordringer	
	2 020	2 019	2 020	2 019
Foretak i samme konsern	-	-	30 633 548	47 563 683
<b>Sum</b>	<b>-</b>	<b>-</b>	<b>30 633 548</b>	<b>47 563 683</b>
	Leverandørgjeld		Annen gjeld	
	2 020	2 019	2 020	2 019
Foretak i samme konsern	-	-	54 928 843	33 750 747
Tilknyttet selskap	-	-	60 100 000	-
<b>Sum</b>	<b>-</b>	<b>-</b>	<b>115 028 843</b>	<b>33 750 747</b>



## NAPIER HOLDING AS

### ÅRSBERETNING 2020

#### Virksomhetens art og hvor den drives

Napier Holding AS er morselskap i et rederi som eier og driver prosessbåter rettet mot oppdrettsnæringen. Hovedkontoret er lokalisert på Bømlo. Konsernet består av de heleide datterselskapene Napier AS, et managementselskap, og de skipseiende selskapene Tauranga AS, Taupo AS, Taupiri AS og Taumar AS. Selskapet Taumar AS ble kjøpt 31. desember 2020. Konsernet eier fire skip.

#### Analyse av årsregnskapet og sentrale risikoer og usikkerhetsfaktorer

Morselskapet har ingen egen omsetning. Årsresultatet ble kr. 7,1 mill. kr i 2020, som er en reduksjon fra kr. 21,5 mill. kr i 2019. Resultatnedgangen skyldes i hovedsak lavere utbytte fra datterselskapene.

I 2020 ble omsetningen for konsernet 128,6 mill. kr., 35% høyere enn i 2019. Økningen skyldes at tre av konsernets skip har vært i drift i hele 2020. Årsresultat var i 2020 28,6 mill. kr. mot et årsresultat på 13,9 mill. kr. i 2019.

Til tross for betydelige investeringer, var kontantstrømmen i konsernet positiv i 2020. Kontantstrømmen fra de operasjonelle aktivitetene var på 57,9 mill. kr., 75,7 % høyere enn i 2019. Netto investeringer var på 154,6 mill. kr., en nedgang fra 271,0 mill. kr. i 2019. Kontantstrøm fra finansieringsaktiviteter var kr 105,9 mill. kr., sammenlignet med 271,3 mill. kr. i 2019. Ved utgangen av 2020 hadde konsernet en netto kontantbeholdning på 45,2 mill. kr., en økning fra 35,7 mill.kr. i 2019.

Egenkapitalandelen pr. 31.12.2020 var 59,4 % i morselskapet og 29,9 % i konsernet, mot 84,3% og 37,0 % pr. 31.12.2019. Reduksjonen skyldes kjøpet av Taumar AS den 31. desember 2020 som ble finansiert med aksjonærlån, samt at morselskapet utbetalte et tilleggsutbytte til eierne på 20,0 mill. kr. i 2020. Medregnet aksjonærlånet er egenkapitalandelen i konsernet 44,2 %, og aksjonærlånet vil ikke nedbetales før man har over 30 % egenkapitalandel. Långiverne har et krav om 30% egenkapitalandel i konsernet og på tidspunkt for regnskapsavleggelse har konsernet over 30 % egenkapitalandel.

Selskapet har leveranser til oppdrettsnæringen som er utsatt for svingninger i markedsprisen på laks. Større endringer i markedsprisen over tid vil kunne påvirke etterspørselen etter skipene konsernet tilbyr. Tilsvarende vil endringer i rammevilkår for oppdrettsnæringen kunne påvirke dette. Styret anser at den underliggende utviklingen med økte myndighetskrav og fokus på biosikkerhet og fiskehelse er svært positiv for den type skip konsernet eier, og at dette vil påvirke etterspørselen etter disse i positiv retning.

Styret mener at årsregnskapet gir et rettviseende bilde av selskapets eiendeler og gjeld, finansielle stilling og resultat.

#### Redegjørelse for foretakets utsikter

Konsernet besitter spisskompetanse på utvikling og drift av prosessbåter for oppdrettsnæringen, og er med over 10 års erfaring med konseptet markedsledende i denne nisjen. Konsernet har en solid finansiell posisjon, og langtidskontrakter for tre av fire skip, og er således godt rustet for fremtiden.



Covid-19 viruset har så langt ikke vesentlig påvirket konsernet. Konsernet har hatt et løpende fokus på å forhindre smittespredning og sykdom, samt å opprettholde driften. Utviklingen av viruset vil fortsatt kunne få større innflytelse på konsernet både driftsmessig og økonomisk dersom kundene blir nødt til å stanse produksjonen over lengre tid som følge av dette.

### **Finansiell risiko**

Konsernets finansielle risiko er primært knyttet til renteendringer, da lån er knyttet opp mot utviklingen i 3 måneders NIBOR.

Inntekter, kostnader og lån er i all hovedsak i norsk valuta.

Kredittrisikoen på faste kunder anses som begrenset, da kundene er store, solide oppdrettselskaper.

### **Fortsatt drift**

Styret og daglig leder bekrefter at forutsetningen om fortsatt drift er lagt til grunn ved avleggelsen av årsregnskapet. Konsernet har tilfredsstillende egenkapital og en solid likviditetsposisjon.

### **Arbeidsmiljø**

Sykefraværet for sjøfolkene i konsernet var på 440 sykedager i 2020. Det tilsvarer ca. 1,95 % av den totale arbeidstiden i året sammenlignet med 1,30 % i 2019. Det har ikke vært sykefravær for de landansatte i 2019 eller 2020. I 2020 var det en arbeidsulykke hvor en matros mistet rundt 1/3 av lillefingeren i en klemskade. Arbeidstakeren er tilbake i fullt arbeid. Det har ikke forekommet alvorlige arbeidsuhell eller ulykker utover dette i løpet av året.

Styret og ledelsen mener at arbeidsmiljøet i konsernets virksomheter er tilfredsstillende, men vurderer løpende behov for iverksettelse av tiltak for forbedringer. Ledelsen gjennomfører regelmessige møter med mannskapet, og følger opp med tiltak ved behov. Konsernet har hatt en stabil og kompetent bemanning og er kjent som en attraktiv arbeidsgiver. I løpet av året har konsernet bemannet opp to skip, og det har vist evne å rekruttere kvalifiserte personer til ledige stillinger gjennom hele året.

### **Likestilling**

Av totalt antall ansatte i konsernet er 7 % kvinner. Menn er generelt overrepresentert innen sjøfart, og det er færre kvinnelige søkere til ledige stillinger. I ledende stillinger er det foreløpig ingen kvinner. Konsernets personalpolitikk anses å være kjønnsnøytral på alle områder, og det er ikke mottatt noen tilbakemeldinger om at noen opplever konsernets personalhåndtering som kjønnsdiskriminerende.

### **Ikke-diskriminering og tilgjengelighet**

Vi mener at det ikke gjøres forskjell på ansatte, eller ved ansettelse, på grunn av etnisitet, nasjonal opprinnelse, avstamning, hudfarge, språk, religion eller livssyn. For sjøfolk stilles det strenge krav til helseattest og fysisk egnethet, men konsernet har ingen policy som begrenser muligheten for ansettelse utover de lovpålagte krav.

### **Ytre miljø**

Konsernet er underlagt strenge krav knyttet til biosikkerhet og håndtering av fisk, og har gode retningslinjer for å håndtere dette med tanke på å forhindre sykdomsspredning og rømming av fisk.



Konsernets primære belastning av det ytre miljøet er utslipp fra skipenes fremdriftsmaskineri. Da prosessbåter bløgger og kjøler ned fisken, kan prosessbåten imidlertid transportere vesentlig mer fisk enn en brønnbåt av tilsvarende størrelse. Brønnbåter transporterer levende fisk i vann og krever derfor betydelig større skip for å transportere tilsvarende mengde fisk, og prosessbåter kan derfor anses å være mindre belastende på det ytre miljøet enn alternativene.

\*\*\*

Bømlo, 26.03.2021,  
Styret i Napier Holding AS

Rune Juliussen  
Styreleder

Bjørn M. Apeland  
Nestleder

Kjetil Tufteland  
Daglig leder, styremedlem

Arnt Eidesvik  
Styremedlem



# Deloitte.

Deloitte AS  
Sundgaten 119  
Postboks 528  
NO-5501 Haugesund  
Norway

Tel: +47 52 70 25 40  
www.deloitte.no

Til generalforsamlingen i Napier Holding AS

UAVHENGIG REVISORS BERETNING

## Uttalelse om revisjonen av årsregnskapet

### Konklusjon

Vi har revidert Napier Holding AS' årsregnskap som viser et overskudd i selskapsregnskapet på kr 7 102 262 og et overskudd i konsernregnskapet på kr 28 555 888. Årsregnskapet består av:

- selskapsregnskapet, som består av balanse per 31. desember 2020, resultatregnskap og kontantstrømpoppstilling for regnskapsåret avsluttet per denne datoen og noter til årsregnskapet, herunder et sammendrag av viktige regnskapsprinsipper, og
- konsernregnskapet, som består av balanse per 31. desember 2020, resultatregnskap og kontantstrømpoppstilling for regnskapsåret avsluttet per denne datoen og noter til årsregnskapet, herunder et sammendrag av viktige regnskapsprinsipper.

Etter vår mening:

- er årsregnskapet avgitt i samsvar med lov og forskrifter
- gir det medfølgende selskapsregnskapet et rettviseende bilde av den finansielle stillingen til Napier Holding AS per 31. desember 2020 og av selskapets resultater og kontantstrømmer for regnskapsåret som ble avsluttet per denne datoen i samsvar med regnskapslovens regler og god regnskapsskikk i Norge.
- gir det medfølgende konsernregnskapet et rettviseende bilde av den finansielle stillingen til konsernet Napier Holding AS per 31. desember 2020 og av konsernets resultater og kontantstrømmer for regnskapsåret som ble avsluttet per denne datoen i samsvar med regnskapslovens regler og god regnskapsskikk i Norge.

### Grunnlag for konklusjonen

Vi har gjennomført revisjonen i samsvar med lov, forskrift og god revisjonsskikk i Norge, herunder de internasjonale revisjonsstandardene International Standards on Auditing (ISA-ene). Våre oppgaver og plikter i henhold til disse standardene er beskrevet i Revisors oppgaver og plikter ved revisjon av årsregnskapet. Vi er uavhengige av selskapet og konsernet slik det kreves i lov og forskrift, og har overholdt våre øvrige etiske forpliktelser i samsvar med disse kravene. Etter vår oppfatning er innhentet revisjonsbevis tilstrekkelig og hensiktsmessig som grunnlag for vår konklusjon.

### Øvrig informasjon

Ledelsen er ansvarlig for øvrig informasjon. Øvrig informasjon omfatter informasjon i årsrapporten bortsett fra årsregnskapet og den tilhørende revisjonsberetningen.

Vår uttalelse om revisjonen av årsregnskapet dekker ikke øvrig informasjon, og vi attesterer ikke den øvrige informasjonen.

I forbindelse med revisjonen av årsregnskapet er det vår oppgave å lese øvrig informasjon med det formål å vurdere hvorvidt det foreligger vesentlig inkonsistens mellom øvrig informasjon og årsregnskapet, kunnskap vi har opparbeidet oss under revisjonen, eller hvorvidt den tilsynelatende inneholder vesentlig feilinformasjon.

Dersom vi konkluderer med at den øvrige informasjonen inneholder vesentlig feilinformasjon er vi pålagt å rapportere det. Vi har ingenting å rapportere i så henseende.

Deloitte refers to one or more of Deloitte Touche Tohmatsu Limited ("DTL"), its global network of member firms, and their related entities (collectively, the "Deloitte organization"). DTL (also referred to as "Deloitte Global") and each of its member firms and related entities are legally separate and independent entities, which cannot obligate or bind each other in respect of third parties. DTL and each DTL member firm and related entity is liable only for its own acts and omissions, and not those of each other. DTL does not provide services to clients. Please see [www.deloitte.no](http://www.deloitte.no) to learn more.

© Deloitte AS

Registrert i Foretaksregisteret Medlemmer av Den norske Revisorforening  
Organisasjonsnummer: 980 211 282

Penneo Dokumentnr: UB6WZ-UH05Z-164V0-0VLSX-L5FDF-46J30



## Deloitte.

side 2  
Uavhengig revisors beretning -  
Napier Holding AS

### *Styrets ansvar for årsregnskapet*

Styret (ledelsen) er ansvarlig for å utarbeide årsregnskapet i samsvar med lov og forskrifter, herunder for at det gir et rettviseende bilde i samsvar med regnskapslovens regler og god regnskapsskikk i Norge. Ledelsen er også ansvarlig for slik intern kontroll som den finner nødvendig for å kunne utarbeide et årsregnskap som ikke inneholder vesentlig feilinformasjon, verken som følge av misligheter eller utilsiktede feil.

Ved utarbeidelsen av årsregnskapet er ledelsen ansvarlig for å ta standpunkt til selskapets og konsernets evne til fortsatt drift, og på tilbørlig måte å opplyse om forhold av betydning for fortsatt drift. Forutsetningen om fortsatt drift skal legges til grunn for årsregnskapet så lenge det ikke er sannsynlig at virksomheten vil bli avvirket.

### *Revisors oppgaver og plikter ved revisjonen av årsregnskapet*

Vårt mål med revisjonen er å oppnå betryggende sikkerhet for at årsregnskapet som helhet ikke inneholder vesentlig feilinformasjon, verken som følge av misligheter eller utilsiktede feil, og å avgi en revisjonsberetning som inneholder vår konklusjon. Betryggende sikkerhet er en høy grad av sikkerhet, men ingen garanti for at en revisjon utført i samsvar med lov, forskrift og god revisjonsskikk i Norge, herunder ISA-ene, alltid vil avdekke vesentlig feilinformasjon som eksisterer. Feilinformasjon kan oppstå som følge av misligheter eller utilsiktede feil. Feilinformasjon blir vurdert som vesentlig dersom den enkeltvis eller samlet med rimelighet kan forventes å påvirke økonomiske beslutninger som brukerne foretar basert på årsregnskapet.

Som del av en revisjon i samsvar med lov, forskrift og god revisjonsskikk i Norge, herunder ISA-ene, utøver vi profesjonelt skjønn og utviser profesjonell skepsis gjennom hele revisjonen. I tillegg:

- identifiserer og anslår vi risikoen for vesentlig feilinformasjon i regnskapet, enten det skyldes misligheter eller utilsiktede feil. Vi utformer og gjennomfører revisjonshandlinger for å håndtere slike risikoer, og innhenter revisjonsbevis som er tilstrekkelig og hensiktsmessig som grunnlag for vår konklusjon. Risikoen for at vesentlig feilinformasjon som følge av misligheter ikke blir avdekket, er høyere enn for feilinformasjon som skyldes utilsiktede feil, siden misligheter kan innebære samarbeid, forfalskning, bevisste utelatelser, uriktige fremstillinger eller overstyring av internkontroll.
- opparbeider vi oss en forståelse av den interne kontroll som er relevant for revisjonen, for å utforme revisjonshandlinger som er hensiktsmessige etter omstendighetene, men ikke for å gi uttrykk for en mening om effektiviteten av selskapets og konsernets interne kontroll.
- evaluerer vi om de anvendte regnskapsprinsippene er hensiktsmessige og om regnskapsestimaterne og tilhørende noteopplysninger utarbeidet av ledelsen er rimelige.
- konkluderer vi på hensiktsmessigheten av ledelsens bruk av fortsatt drift-forutsetningen ved avleggelsen av regnskapet, basert på innhentede revisjonsbevis, og hvorvidt det foreligger vesentlig usikkerhet knyttet til hendelser eller forhold som kan skape tvil av betydning om selskapets og konsernets evne til fortsatt drift. Dersom vi konkluderer med at det eksisterer vesentlig usikkerhet, kreves det at vi i revisjonsberetningen henleder oppmerksomheten på tilleggsopplysningene i regnskapet, eller, dersom slike tilleggsopplysninger ikke er tilstrekkelige, at vi modifiserer vår konklusjon om årsregnskapet og årsberetningen. Våre konklusjoner er basert på revisjonsbevis innhentet inntil datoen for revisjonsberetningen. Etterfølgende hendelser eller forhold kan imidlertid medføre at selskapet og konsernet ikke fortsetter driften.
- evaluerer vi den samlede presentasjonen, strukturen og innholdet, inkludert tilleggsopplysningene, og hvorvidt årsregnskapet representerer de underliggende transaksjonene og hendelsene på en måte som gir et rettviseende bilde.
- innhenter vi tilstrekkelig og hensiktsmessig revisjonsbevis vedrørende den finansielle informasjonen til enhetene eller forretningsområdene i konsernet for å kunne gi uttrykk for en mening om det konsoliderte regnskapet. Vi er ansvarlige for å lede, følge opp og gjennomføre konsernrevisjonen. Vi alene er ansvarlige for vår revisjonskonklusjon.

Vi kommuniserer med dem som har overordnet ansvar for styring og kontroll blant annet om det planlagte omfanget av revisjonen og til hvilken tid revisjonsarbeidet skal utføres. Vi utveksler også informasjon om forhold av betydning som vi har avdekket i løpet av revisjonen, herunder om eventuelle svakheter av betydning i den interne kontrollen.

Penneo DokumentID: UB6WZ-UH05Z-164V0-0VLSX-L5FDF-4630



## Deloitte.

side 3  
Uavhengig revisors beretning -  
Napier Holding AS

### **Uttalelse om andre lovmessige krav**

#### *Konklusjon om årsberetningen*

Basert på vår revisjon av årsregnskapet som beskrevet ovenfor, mener vi at opplysningene i årsberetningen om årsregnskapet og forutsetningen om fortsatt drift er konsistente med årsregnskapet og i samsvar med lov og forskrifter.

#### *Konklusjon om registrering og dokumentasjon*

Basert på vår revisjon av årsregnskapet som beskrevet ovenfor, og kontrollhandlinger vi har funnet nødvendig i henhold til internasjonal standard for attestasjonsoppdrag (ISAE) 3000 «Attestasjonsoppdrag som ikke er revisjon eller forenklet revisorkontroll av historisk finansiell informasjon», mener vi at ledelsen har oppfylt sin plikt til å sørge for ordentlig og oversiktlig registrering og dokumentasjon av selskapets regnskapsopplysninger i samsvar med lov og god bokføringskikk i Norge.

Haugesund, 26. mars 2021  
Deloitte AS

Else Holst-Larsen  
statsautorisert revisor

Penneo Dokumentnøkkel: UB6WZ-UH05Z-I64V0-0VLSX-L5FDF-46J30



## PENNEO

Signaturene i dette dokumentet er juridisk bindende. Dokument signert med "Penneo"™ - sikker digital signatur.  
De signerende parter sin identitet er registrert, og er listet nedenfor.

"Med min signatur bekrefter jeg alle datoer og innholdet i dette dokument."

### Else Holst-Larsen

Statsautorisert revisor

Serienummer: 9578-5992-4-2705162

IP: 79.160.xxx.xxx

2021-03-26 12:57:47Z



Penneo Dokumentnøkkel: UB6WZ-UH05Z-164V0-0VLSX-L5FDF-46130

Dokumentet er signert digitalt, med **Penneo.com**. Alle digitale signatur-data i dokumentet er sikret og validert av den datamaskin-utregnede hash-verdien av det opprinnelige dokument. Dokumentet er låst og tids-stemplet med et sertifikat fra en betrodd tredjepart. All kryptografisk bevis er integrert i denne PDF, for fremtidig validering (hvis nødvendig).

#### Hvordan bekrefter at dette dokumentet er originalen?

Dokumentet er beskyttet av ett Adobe CDS sertifikat. Når du åpner dokumentet i

Adobe Reader, skal du kunne se at dokumentet er sertifisert av **Penneo e-signature service <penneo@penneo.com>**. Dette garanterer at innholdet i dokumentet ikke har blitt endret.

Det er lett å kontrollere de kryptografiske beviser som er lokalisert inne i dokumentet, med Penneo validator - <https://penneo.com/validate>