



ÅRSREGNSKAPET FOR REGNSKAPSÅRET 2020 - GENERELL INFORMASJON

Enheten

Organisasjonsnummer: 952 913 190
Organisasjonsform: Aksjeselskap
Foretaksnavn: ORANGE BUSINESS NORWAY AS
Forretningsadresse: Nydalen allé 37A
0484 OSLO

Regnskapsår

Årsregnskapets periode: 01.01.2020 - 31.12.2020

Konsern

Morselskap i konsern: Nei

Regnskapsregler

Regler for små foretak benyttet: Nei
Benyttet ved utarbeidelsen av årsregnskapet til selskapet: Regnskapslovens alminnelige regler

Årsregnskapet fastsatt av kompetent organ

Bekreftet av representant for selskapet: Tom De Greef
Dato for fastsettelse av årsregnskapet: 25.05.2021

Grunnlag for avgivelse

År 2020: Årsregnskapet er elektronisk innlevert
År 2019: Tall er hentet fra elektronisk innlevert årsregnskap fra 2020

Det er ikke krav til at årsregnskapet m.v. som sendes til Regnskapsregisteret er undertegnet. Kontrollen på at dette er utført ligger hos revisor/enhetens øverste organ. Sikkerheten ivaretas ved at innsender har rolle/rettighet for innsending av årsregnskapet via Altinn, og ved at det bekreftes at årsregnskapet er fastsatt av kompetent organ.

Brønnøysundregistrene, 08.07.2022



Resultatregnskap

Beløp i: NOK	Note	2020	2019
RESULTATREGNSKAP			
Inntekter			
Salgsinntekt	9	175 197 540	181 292 192
Annen driftsinntekt		13 457	
Sum inntekter		175 210 997	181 292 192
Kostnader			
Varekostnad	10	155 126 838	133 581 173
Lønnskostnad	2	14 523 422	16 371 880
Avskrivning	3	6 846 176	6 265 247
Nedskrivning av varige driftsmidler og immaterielle eiendeler	3		
Annen driftskostnad	12	-8 970 652	22 659 477
Sum kostnader		167 525 784	178 877 777
Driftsresultat		7 685 213	2 414 415
Finansinntekter og finanskostnader			
Renteinntekt fra foretak i samme konsern		211 653	323 045
Annen renteinntekt		12 837	63 372
Annen finansinntekt		1 761 825	1 991 349
Sum finansinntekter		1 986 315	2 377 766
Annen finanskostnad		3 249 886	890 510
Sum finanskostnader		3 249 886	890 510
Netto finans		-1 263 571	1 487 256
Ordinært resultat før skattekostnad		6 421 642	3 901 671
Ordinært resultat etter skattekostnad		6 421 642	3 901 671
Årsresultat	7	6 421 642	3 901 671
Årsresultat etter minoritetsinteresser		6 421 642	3 901 671
Totalresultat		6 421 642	3 901 671



Resultatregnskap

Beløp i: NOK	Note	2020	2019
Overføringer og disponeringer			
Avsatt til annen egenkapital		6 421 642	3 901 671
Sum overføringer og disponeringer		6 421 642	3 901 671



Balanse

Beløp i: NOK	Note	2020	2019
BALANSE - EIENDELER			
Anleggsmidler			
Immaterielle eiendeler			
Forskning, utvikling, konsesjoner, goodwill o.l.	3		
Utsatt skattefordel	3, 6		
Varige driftsmidler			
Påkostning leid utstyr/lokaler	3	791 055	897 682
Nettverksutstyr/driftsløsøre	3	10 234 928	11 752 366
Sum varige driftsmidler		11 025 983	12 650 048
Finansielle anleggsmidler			
Lån til foretak i samme konsern	4		
Sum anleggsmidler		11 025 983	12 650 048
Omløpsmidler			
Varer			
Sum varer		955 654	520 841
Fordringer			
Kundefordringer		11 947 437	24 965 638
Andre kortsiktige fordringer	4	42 665 772	44 790 215
Sum fordringer		54 613 209	69 755 853
Bankinnskudd, kontanter og lignende			
Bankinnskudd, kontanter o.l.	5	8 609 585	3 676 837
Sum bankinnskudd, kontanter og lignende		8 609 585	3 676 837
Sum omløpsmidler		64 178 448	73 953 531
SUM EIENDELER		75 204 431	86 603 579

BALANSE - EGENKAPITAL OG GJELD



Balanse

Beløp i: NOK	Note	2020	2019
Egenkapital			
Innskutt egenkapital			
Aksjekapital (17001 aksjer á kr 1000)	7, 8	17 001 000	17 001 000
Overkurs	7	78 689 943	78 689 943
Sum innskutt egenkapital		95 690 943	95 690 943
Opptjent egenkapital			
Fond for vurderingsforskjeller	7		
Annen egenkapital	7	-42 864 443	-49 149 218
Udekket tap	7		
Sum opptjent egenkapital		-42 864 443	-49 149 218
Sum egenkapital		52 826 500	46 541 725
Gjeld			
Langsiktig gjeld			
Utsatt skatt	6		
Annen langsiktig gjeld			
Øvrig langsiktig gjeld		187 726	68 859
Sum annen langsiktig gjeld		187 726	68 859
Sum langsiktig gjeld		187 726	68 859
Kortsiktig gjeld			
Leverandørgjeld		6 020 310	9 960 769
Betalbar skatt	6		
Skyldige offentlige avgifter		1 190 908	2 412 417
Annen kortsiktig gjeld	4	14 978 987	27 619 809
Sum kortsiktig gjeld		22 190 205	39 992 995
Sum gjeld		22 377 931	40 061 854
SUM EGENKAPITAL OG GJELD		75 204 431	86 603 579



DocuSign Envelope ID: 034BC864-7459-42FF-9FB4-BD439DB0C145

ÅRSBERETNING 2020

Orange Business Norway AS er et et heleid datterselskap av Orange Business Services Participation S.A i Orange konsernet. Orange, som er en global IT- og kommunikasjonstjenesteleverandør, hjelper bedrifter med å samarbeide effektivt, operere mer effektivt samt engasjere seg bedre med kundene - kobler opp deres ansatte, nettsider og maskiner sikkert og pålitelig.

Via en uik kombinasjon av robust nettverk og IT-infrastruktur, administrerte tjenester og profesjonelle, pålitelige ansatte, gjør vi alt vi kan for å tilby en utmerket kundeopplevelse. Virksomheten drives fra selskapets kontorer i Oslo.

Etter styrets oppfatning gir fremlagt resultatregnskap og balanse med noter et riktig bilde av selskapets drift og stilling pr. 31.12.2020. I første halvår 2020 sto selskapet overfor en utfordring med hensyn til Covid-19 utbruddet. Effekten på omsetningen er minimal på grunn av selskapets Business Continuity Plan, som allerede var på plass over hele kloden og testes flere ganger i året.

Denne planen har allerede muliggjort kontinuitet for selskaper under en rekke globale kriser (naturkatastrofer, politisk uro, pandemier etc.) over de siste 20 år. Orange Business Services er i stand til å overføre og rekonfigurere sin kundesupport på tvers av sine fem største servicesentre over hele verden. For å hjelpe bedrifter takle den nåværende situasjonen og la de ansatte arbeide eksternt under de beste forholdene uansett hvor de er i verden, har Orange Business Services økt nettverkskapasiteten og oppgradert tjenesteplattformene. Disse tiltakene gjør det mulig å støtte den pågående eksponentielle økningen i behov og brukere.

Vi har tatt en rekke tiltak for å overvåke og dempe effekten av COVID-19, for eksempel sikkerhet og helsetiltak for våre ansatte som sosial distansering og å jobbe hjemmefra. Vi vil fortsette å følge de ulike tiltak og anbefalinger fra myndighetene og parallelt vil vi gjøre vårt ytterste for å fortsette vår virksomhet på en best og tryggest mulig måte uten å skade helsen til våre ansatte.

Det har ikke inntruffet forhold etter 31.12.2020 som er av vesentlig betydning ved bedømmelsen av selskapet som ikke fremkommer av årsregnskapet med tilhørende noter.

Styret bekrefter at forutsetningen om fortsatt drift er tilstede, og årsregnskapet for 2020 er satt opp under denne forutsetning.

Selskapets driftsinntekter gikk ned med 3.4% i 2020 til 175,198 TNOK (2019: TNOK 181,292) mens årsresultatet ble TNOK 6,422 (2019: TNOK 3,902). Selskapets driftskostnaderer gikk ned med 6.4% TNOK 167,525 (2019: TNOK 178,878). Reduksjonen i driftskostnadene er i tråd med reduksjonen i driftsinntekter.

Styret foreslår at årets overskudd i sin helhet overføres til annen egenkapital.

Selskapets totale egenkapital er pr. 31.12.2020 TNOK 52,827 (2019: TNOK 46,542).

Driftsresultatet er TNOK 7,685 og netto kontantstrøm fra operasjonelle aktiviteter er på TNOK 25.129. Avviket mellom driftsresultat og kontantstrøm fra operasjonelle aktiviteter skyldes hovedsaklig endringer i kundefordringer, andre tidsavgrensningsposter og endring i vareleverandørgjeld.

Orange Business Norway AS benytter seg av konsernkontoordning og dette gjenspeiles i mellomværende med selskaper i samme konsern.

Gjennom året har det vært et sterkt fokus på Orange Business Services globale strategi innenfor utvikling av tjenesteytelser spesielt på områdene digitalisering, kundeopplevelse, skyløsninger og sikkerhet.

I 2021 vil selskapet arbeide for å sikre markedsposisjoner samtidig som vi søker å utnytte muligheter for videre organisk vekst. Selskapet vil fortsette å iverksette nødvendige effektiviseringstiltak samt levere innovative og gode løsninger til våre kunder.

Selskapet opererer i et dynamisk marked med fortsatt krav til investeringer samt prosess- og markedstilpasning. Orange Business Norway AS er eksponert mot risiko først og fremst i form av prisendringer hos kunder og leverandører og endring i valutakurser. Disse og andre risikoer håndteres av selskapets sentraliserte risikostyringsfunksjoner hvor målsettingen er å redusere selskapets risiko samt bidra til å oppnå en stabil inntjening.

Selskapet er eksponert motendringer i valutakurser, spesielt euro, da en vesentlig del av selskapets inntekter er i utenlandsk valuta. Selskapet har ikke inngått terminkontrakter eller andre avtaler for å redusere selskapets valutarisiko og den driftstilknyttede markedsrisiko.



DocuSign Envelope ID: 034BC864-7459-42FF-9FB4-BD439DB0C145

Risiko for at motparter ikke har økonomisk evne til å oppfylle sine forpliktelser anses lav, da det historisk sett har vært lite tap på fordringer. Det er ikke inngått avtaler om motregning eller andre finansielle instrumenter som minimerer kredittrisikoen.

Selskapet har ingen forsknings- og utviklingsaktiviteter.


Ved utgangen av regnskapsåret hadde selskapet 12 (2019: 15) ansatte hvorav 1 (2019: 1) kvinne og 11 (2019: 14) menn. Antall årsverk var 13,1 (2019: 15).


Styret og ledelsen i Orange Business Norway AS tilstreber å forbedre balansen mellom kjønn innen hele virksomheten. Selskapet har som mål å være en arbeidsplass der det råder full likestilling mellom kvinner og menn. Selskapet har i sin policy innarbeidet forholdet rundt likestilling som tar sikte på at det ikke forekommer forskjellsbehandling grunnet kjønn i saker som for eksempel lønn, avansement og rekruttering. Andelen kvinner i tekniske stillinger er relativt lav da de tradisjonelt har vært preget av menn og tilgangen på kvinner med nødvendige utdanning og sertifikater er liten.

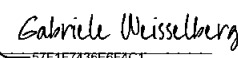
I 2020 har det totale sykefraværet vært 1,59 % (2019 : 1,37%) Det har ikke vært skader eller ulykker knyttet til selskapets virksomhet.

Selskapets virksomhet forurenser ikke det ytre miljø, og arbeidsmiljøet anses etter styrets oppfatning som godt.

Oslo, 25 Mai 2021

DocuSigned by:

B42C23D1168049D...
Simon Ranyard
Styremedlem/daglig leder

DocuSigned by:

8FF2DE3A03264A0...
Svein Rasch
Styreleder

DocuSigned by:

51E1F7436E8FAC1...
Gabriele Weisselberg
Styremedlem



DocuSign Envelope ID: 034BC864-7459-42FF-9FB4-BD439DB0C145

Orange Business Norway AS RESULTATREGNSKAP 01.01. - 31.12.

	Note	2020	2019
Salgsinntekt	9	175 197 540	181 292 192
Annen driftsinntekt		13 457	0
Sum driftsinntekt		<u>175 210 997</u>	<u>181 292 192</u>
Varekostnad	10	155 126 838	133 581 173
Lønnskostnad	2	14 523 422	16 371 880
Avskrivning	3	6 846 176	6 265 247
Annen driftskostnad	12	-8 970 652	22 659 477
Sum driftskostnad		<u>167 525 784</u>	<u>178 877 777</u>
Driftsresultat		<u>7 685 213</u>	<u>2 414 415</u>
Renteinntekt fra foretak i samme konsern		211 653	323 045
Annen renteinntekt		12 837	63 372
Annen finansinntekt		1 761 825	1 991 349
Annen finanskostnad		-3 249 886	-890 510
Ordinært resultat før skattekostnad		<u>6 421 642</u>	<u>3 901 671</u>
Årsresultat	7	<u>6 421 642</u>	<u>3 901 671</u>
Disponering av årsresultatet			
Avsatt til annen egenkapital		6 421 642	3 901 671
Sum disponert		<u>6 421 642</u>	<u>3 901 671</u>



DocuSign Envelope ID: 034BC864-7459-42FF-9FB4-BD439DB0C145

Orange Business Norway AS

BALANSE PR. 31.12.

	Note	2020	2019
EIENDELER			
Anleggsmidler			
Varige driftsmidler			
Påkostning leid utstyr/lokaler	3	791 055	897 682
Nettverksutstyr/driftsløsøre	3	<u>10 234 928</u>	<u>11 752 366</u>
Sum varige driftsmidler		<u>11 025 983</u>	<u>12 650 048</u>
Sum anleggsmidler		<u>11 025 983</u>	<u>12 650 048</u>
Omløpsmidler			
Lager av varer og annen beholdning		955 654	520 841
Fordringer			
Kundefordringer		11 947 437	24 965 638
Andre kortsiktige fordringer	4	<u>42 665 772</u>	<u>44 790 215</u>
Sum fordringer		<u>54 613 209</u>	<u>69 755 853</u>
Bankinnskudd, kontanter o.l.	5	8 609 585	3 676 837
Sum omløpsmidler		<u>64 178 448</u>	<u>73 953 531</u>
SUM EIENDELER		<u>75 204 431</u>	<u>86 603 579</u>



DocuSign Envelope ID: 034BC864-7459-42FF-9FB4-BD439DB0C145

Orange Business Norway AS

BALANSE PR. 31.12.

	Note	2020	2019
EGENKAPITAL OG GJELD			
EGENKAPITAL			
Innskutt egenkapital			
Aksjekapital (17001 aksjer á kr 1000)	7, 8	17 001 000	17 001 000
Overkurs	7	78 689 943	78 689 943
Sum innskutt egenkapital		95 690 943	95 690 943
Opptjent egenkapital			
Annen egenkapital	7	-42 864 443	-49 149 218
Sum opptjent egenkapital		-42 864 443	-49 149 218
Sum egenkapital		52 826 500	46 541 725
GJELD			
Annen langsiktig gjeld			
Øvrig langsiktig gjeld		187 726	68 859
Sum annen langsiktig gjeld		187 726	68 859
Kortsiktig gjeld			
Leverandørgjeld		6 020 310	9 960 769
Skyldige offentlige avgifter		1 190 908	2 412 417
Annen kortsiktig gjeld	4	14 978 987	27 619 809
Sum kortsiktig gjeld		22 190 205	39 992 995
Sum gjeld		22 377 931	40 061 854
Sum egenkapital og gjeld		75 204 431	86 603 579

Oslo, 25.05.2021
Styret i Orange Business Norway AS

DocuSigned by:
Simon Ranyard
Simon James Ranyard
Styremedlem/daglig leder

DocuSigned by:
Svein Rasch
Svein Rasch
Styreleder

DocuSigned by:
Gabriele Weisselberg
Gabriele Weisselberg
Styremedlem



DocuSign Envelope ID: 034BC864-7459-42FF-9FB4-BD439DB0C145

Note 1 Regnskapsprinsipper

Årsregnskapet er satt opp i samsvar med regnskapsloven og god regnskapsskikk i Norge.

Regnskapet er presentert i norske kroner.

Salgsinntekter

Inntektsføring ved salg av varer skjer på leveringstidspunktet. Tjenester inntektsføres i takt med utførelsen. Andelen av salgsinntekter som knytter seg til fremtidige serviceytelser balanseføres som uopptjent inntekt ved salget, og inntektsføres deretter i takt med levering av ytelsene.

Klassifisering og vurdering av balanseposter

Eiendeler bestemt til varig eie eller bruk er klassifisert som anleggsmidler. Eiendeler som er tilknyttet varekretsløpet er klassifisert som omløpsmidler. Fordringer klassifiseres som omløpsmidler hvis de skal tilbakebetales i løpet av ett år etter utbetalingstidspunktet. For gjeld er analoge kriterier lagt til grunn.

Omløpsmidler vurderes til laveste av anskaffelseskost og virkelig verdi. Kortsiktig gjeld balanseføres til nominelt beløp på etableringstidspunktet.

Anleggsmidler vurderes til anskaffelseskost. Varige anleggsmidler som forringes i verdi avskrives lineært over forventet økonomisk levetid. Anleggsmidlene nedskrives til virkelig verdi ved verdifall som ikke forventes å være forbigående. Langsiktig gjeld i norske kroner med unntak av andre avsetninger balanseføres til nominelt beløp på etableringstidspunktet.

Varige driftsmidler

Varige driftsmidler balanseføres og avskrives lineært over driftsmidlenes forventede levetid dersom de har antatt levetid over 3 år og har en kostpris som overstiger kr 15.000. Vedlikehold av driftsmidler kostnadsføres løpende under driftskostnader. Påkostninger eller forbedringer tillegges driftsmidlets kostpris og avskrives i takt med driftsmidlet. Skillet mellom vedlikehold og påkostning/forbedring regnes i forhold til driftsmidlets stand ved kjøp av driftsmidlet.

Leasing

Leide (leasede) driftsmidler balanseføres som driftsmidler hvis leiekontrakten anses som finansiell.

Fordringer

Kundefordringer og andre fordringer er oppført i balansen til pålydende etter fradrag for avsetning til forventet tap. Avsetning til tap gjøres på grunnlag av individuelle vurderinger av de enkelte fordringene. I tillegg gjøres det for øvrige kundefordringer en uspesifisert avsetning for å dekke antatt tap.

Kortsiktige plasseringer (aksjer og andeler vurdert som omløpsmidler) vurderes til laveste av gjennomsnittlig anskaffelseskost og virkelig verdi på balansedagen. Mottatt utbytte og andre utdelinger inntektsføres som annen finansinntekt.

Skatt

Skattekostnaden i resultatregnskapet omfatter både periodens betalbare skatt og endring i utsatt skatt. Utsatt skatt er beregnet med 22,00 % på grunnlag av de midlertidige forskjeller som eksisterer mellom regnskapsmessige og skattemessige verdier, samt eventuelt ligningsmessig underskudd til fremføring ved utgangen av regnskapsåret. Skatteøkende og skattereduserende midlertidige forskjeller som reverserer eller kan reversere i samme periode er utlignet.

Obligatorisk tjenestepensjon

Foretaket er pliktig til å ha tjenestepensjonsordning etter lov om obligatorisk tjenestepensjon og har opprettet tjenestepensjonsordning som oppfyller kravene etter denne loven.

Valuta

Fordringer og gjeld i utenlandsk valuta vurderes etter kursen ved regnskapsårets slutt.



DocuSign Envelope ID: 034BC864-7459-42FF-9FB4-BD439DB0C145

Konsern

Selskapet eies av Orange Business Services Participations S.A, og inngår i konsolideringen av Orange S.A. Ved henvendelse til Orange S.A, 111, quai du Président Roosevelt, 92130 Issy-les-Moulineaux, France, vil man få tilgang til det konsoliderte regnskapet.

Kontantstrømoppstilling

Kontantstrømoppstillingen er utarbeidet etter den indirekte metoden. Som kontanter regnes kasse og bank.



DocuSign Envelope ID: 034BC864-7459-42FF-9FB4-BD439DB0C145

Note 2 - Lønnskostnader, antall ansatte, godtgjørelser, lån til ansatte mm.

Lønnskostnader	2020	2019
Lønninger	12 022 718	13 641 830
Arbeidsgiveravgift	1 638 296	2 078 510
Pensjonskostnader	843 154	635 077
Andre ytelser	19 254	16 463
Sum	14 523 422	16 371 880
Sysselsatte årsverk	13	15

Ytelser til ledende personer

Daglig leder er ansatt i Orange Business Sweden AB og mottar ikke lønn fra det norske selskapet. Styrets leder er ansatt i det norske selskapet og mottar sin lønn her. Det er ikke utbetalt styrehonorar i 2020.

Det er ikke gitt lån/sikkerhetsstillelse til daglig leder, styreformann eller andre nærstående parter. Det er ingen enkelt lån/sikkerhetsstillelser som utgjør mer enn 5 % av selskapets egenkapital.

Selskapets pensjonsordninger tilfredsstiller kravene i lov om obligatorisk tjenstepensjon.

Det er ikke gitt lån/sikkerhetsstillelse til daglig leder, styrets leder eller andre nærstående parter.

Kostnadsført godtgjørelse til revisor	2020	2019
Lovpålagt revisjon (inkl. teknisk bistand med årsregnskap)	197 620	178 340
Andre tjenester	11 261	10 997
Sum	208 881	189 337



DocuSign Envelope ID: 034BC864-7459-42FF-9FB4-BD439DB0C145

Note 3 - Varige driftsmidler

	Påkostning leid utstyr/lokaler	Nettverksutstyr, driftsløsøre, inventar, kontormaskiner o.l.	Sum driftsmidler
Anskaffelseskost 01.01.2020	21 312 210	141 214 942	162 527 152
Tilgang	41 086	5 181 026	5 222 112
Avgang/justeringer	0	2 467 908	2 467 908
Anskaffelseskost 31.12.2020	21 353 296	143 928 060	165 281 356
Akk. avskrivninger 01.01	20 414 528	129 462 576	149 877 104
Avgang akk. avskrivninger/justeringer	0	2 467 907	2 467 907
Årets avskrivninger	147 713	6 698 463	6 846 176
Akkumulerte avskrivninger 31.12.2020	20 562 241	133 693 132	154 255 373
Bokført verdi per 31.12.2020	791 055	10 234 928	11 025 983
Forventet økonomisk levetid	1-10 år	3-5 år	
Avskrivningsplan	Lineær	Lineær	

Årlig leie av ikke balanseførte driftsmidler

<i>Driftsmiddel</i>	Leieperiode (år)	Årlig leie (NOK)
Leie biler	1-3 år	153 560
Annen leie		
Lokaler	t.o.m 31.12.2022	2 633 569



DocuSign Envelope ID: 034BC864-7459-42FF-9FB4-BD439DB0C145

Note 4 - Mellomværende med selskap i samme konsern

	Kortsiktige fordringer	
	2020	2019
Foretak i samme konsern	39 102 132	39 418 312
Sum	39 102 132	39 418 312

	Kortsiktig gjeld	
	2020	2019
Foretak i samme konsern	1 099 110	6 022
Sum	1 099 110	6 022

Selskapet inngår i en konsernkontoordning. Innestående på konsernkonto per 31.12.2020 er ført som kortsiktige fordringer på konsern.

Note 5 - Bundne bankinnskudd, trekkrettigheter

	2020	2019
Bundne bankinnskudd per 31.12.2020		
Skattetrekkkonto	2 369 211	3 290 260



DocuSign Envelope ID: 034BC864-7459-42FF-9FB4-BD439DB0C145

Note 6 - Skatt

Skatteeffekten av midlertidige forskjeller og underskudd til fremføring som har gitt opphav til utsatt skatt og utsatte skattefordeler, spesifisert på typer av midlertidige forskjeller:

	2020	2019	Endring
Varige driftsmidler	-5 192 831	-4 386 723	806 108
Gevinst – og tapskonto	95 004	118 756	23 752
Avsetninger mv	-1 953 130	-19 241 670	-17 288 540
Sum	-7 050 957	-23 509 637	-16 458 680
Akkumulert fremførbart underskudd	-140 537 924	-130 509 561	10 028 362
Grunnlag for beregning av utsatt skatt	-147 588 881	-154 019 199	-6 430 318
Utsatt skattefordel (22 %)	-32 469 554	-33 884 224	
Utsatt skattefordel ikke balanseført	32 469 554	33 884 224	
Bokført utsatt skattefordel i balansen	0	0	

Da det foreligger usikkerhet angående anvendelse av fremførbart underskudd, har vi valgt å unnlate utsatt skattefordel i balansen.

Årets skattekostnad	2020	2019
Skattepliktig inntekt:		
Ordinært resultat før skatt	6 421 642	3 901 671
Permanente forskjeller	8 676	13 801
Endring i midlertidige forskjeller	-16 458 680	15 014 417
Anvendelse av fremførbart underskudd	0	-18 929 889
Skattepliktig inntekt	-10 028 362	0
Resultatført skatt på ordinært resultat:		
Betalbar skatt	0	0
Endring i utsatt skattefordel	0	0
Skattekostnad ordinært resultat	0	0

Note 7 - Egenkapital

	Aksjekapital	Overkurs	Annen egenkapital	Sum egenkapital
Egenkapital 01.01.2020	17 001 000	78 689 943	-49 149 218	46 541 725
Årets resultat	0	0	6 421 642	6 421 642
Avsetning aksjeopsjoner	0	0	-136 867	-136 867
Egenkapital 31.12.2020	17 001 000	78 689 943	-42 864 443	52 826 500



DocuSign Envelope ID: 034BC864-7459-42FF-9FB4-BD439DB0C145

Note 8 - Aksjekapital og aksjonærinformasjon

Aksjekapitalen på kr. 17 001 000 består av 17 001 aksjer á kr. 1 000.

Oversikt over de største aksjonærene	Antall	Eierandel
Orange Business Services Participations S.A	17 001	100%
Totalt antall aksjer	17 001	100%

Aksjekapitalen består av	Antall	Pålydende	Balanseført
A-aksjer	17 001	1 000	17 001 000

Note 9 - Salgsinntekter

Fordeling på virksomhetsområder	2020	2019
Data og telekommunikasjonstjenester	-175 197 540	-181 292 192
SUM	-175 197 540	-181 292 192

Geografisk fordeling	2020	2019
Norge	-175 197 540	-181 292 192
SUM	-175 197 540	-181 292 192

Konserninternt salg	2020	2019
Salg	0	0
SUM	0	0



DocuSign Envelope ID: 034BC864-7459-42FF-9FB4-BD439DB0C145

Note 10 - Transaksjoner med nærstående parter

Ytelser til ledende ansatte er omtalt i note 2, og mellomværende med konsernselskaper er omtalt i note 4

Selskapets transaksjoner med nærstående parter	2020	2019
Kjøp av tjenester:		
- Orange Business Communications Technology Limited (gjelder internprisallokering)	141 773 965	119 337 910

Note 11 - Finansiell markedsrisiko

2020 har vært et nytt turbulent år for telekommunikasjonsbransjen med sterk konkurranse og prispress på telekommunikasjonstjenester. Gjennom året har det vært en fortsatt sterk fokus på selskapets globale strategi innenfor utvikling av tjenesteytelser spesielt på områdene outtasking og outsourcing.

Selskapet befinner seg i et dynamisk marked med fortsatt krav til investeringer samt prosess- og markedstilpasning. Orange Business Norway AS er eksponert for risiko først og fremst i form av endringer i priser på selskapets produkter, valutakurser og i prisene på innsatsfaktorer. Disse og andre risiko håndteres av selskapets sentraliserte risikostyringsfunksjoner hvor målsettingen er å redusere selskapets risiko og bidra til å oppnå en stabil inntjening.

Selskapet er eksponert for endringer i valutakurser, spesielt amerikansk dollar og euro, da vesentlig del av selskapets inntekter er i utenlandsk valuta. Selskapet har ikke inngått terminkontrakter eller andre avtaler for å redusere selskapets valutarisiko og derigjennom den driftstilknyttede markedsrisiko.

Risiko for at motparten ikke har økonomisk evne til å oppfylle sine forpliktelser anses lav. Det er ikke inngått avtaler om motregning eller andre finansielle instrumenter som minimerer kredittrisiko, da det historisk sett har vært lite tap på fordringer.

Note 12 - Annen driftskostnad

Annen driftskostnad er negativ på grunn av tilbakeføring av kunderelaterte avsetninger. Dette ble postert som annen driftskostnad i 2019. Tilbakebetalingen av saksomkostningene fra skattesaken knyttet til prisningen av konserninterne transaksjonen for årene 2006-2008, som vi vant i 2020 ligger også under annen driftskostnad.



DocuSign Envelope ID: 034BC864-7459-42FF-9FB4-BD439DB0C145

Kontantstrømpstilling

Orange Business Norway AS

	Note	2020	2019
Kontantstrømmer fra operasjonelle aktiviteter			
Resultat før skattekostnad		6 421 642	3 901 671
Akseopsjoner ansatte	2	-136 867	41 684
Avskrivninger	3	6 846 176	6 265 247
Endring i varelager		-434 813	-520 841
Endring i kundefordringer		13 018 201	2 902 764
Endring i vareleverandørgjeld		-3 940 459	-2 042 981
Endring i andre tidsavgrensingsposter		3 354 690	1 077 126
Netto kontantstrøm fra operasjonelle aktiviteter		25 128 570	11 624 670
Kontantstrøm fra investeringsaktiviteter			
Utbetalinger ved kjøp av varige driftsmidler	3	-5 222 112	-8 637 472
Utbetalinger på lånefordring konsern (korts./langs.)	4	-14 973 710	-760 764
Netto kontantstrøm fra investeringsaktiviteter		-20 195 822	-9 398 236
Kontantstrømmer fra finansieringsaktiviteter			
Netto kontantstrøm for perioden		4 932 748	2 226 434
Effekt av valutakursendringer på kontanter og kontantekvivalenter		0	0
Kontanter og kontantekvivalenter ved periodens begynnelse		3 676 837	1 450 403
Kontanter og kontantekvivalenter ved periodens slutt		8 609 585	3 676 837
Denne består av:			
Bankinnskudd m. v.		8 609 585	3 676 837



Building a better
working world

Statsautoriserte revisorer
Ernst & Young AS

Dronning Eufemias gate 6A, NO-0191 Oslo
Postboks 1156 Sentrum, NO-0107 Oslo

Foretaksregisteret: NO 976 389 387 MVA
Tlf: +47 24 00 24 00

www.ey.no
Medlemmer av Den norske revisorforening

UAVHENGIG REVISORS BERETNING

Til generalforsamlingen i Orange Business Norway AS

Uttalelse om revisjonen av årsregnskapet

Konklusjon

Vi har revidert årsregnskapet for Orange Business Norway AS som består av balanse per 31. desember 2020, resultatregnskap og kontantstrømpoppstilling for regnskapsåret avsluttet per denne datoen, og en beskrivelse av vesentlige anvendte regnskapsprinsipper og andre noteopplysninger.

Etter vår mening er årsregnskapet avgitt i samsvar med lov og forskrifter og gir et rettviseende bilde av selskapets finansielle stilling per 31. desember 2020, og av dets resultater og kontantstrømmer for regnskapsåret avsluttet per denne datoen i samsvar med regnskapslovens regler og god regnskapsskikk i Norge.

Grunnlag for konklusjonen

Vi har gjennomført revisjonen i samsvar med lov, forskrift og god revisjonsskikk i Norge, herunder de internasjonale revisjonsstandardene (ISA-ene). Våre oppgaver og plikter i henhold til disse standardene er beskrevet i avsnittet *Revisors oppgaver og plikter ved revisjonen av årsregnskapet*. Vi er uavhengige av selskapet i samsvar med de relevante etiske kravene i Norge knyttet til revisjon slik det kreves i lov og forskrift. Vi har også overholdt våre øvrige etiske forpliktelser i samsvar med disse kravene. Etter vår oppfatning er innhentet revisjonsbevis tilstrekkelig og hensiktsmessig som grunnlag for vår konklusjon.

Øvrig informasjon

Øvrig informasjon omfatter informasjon i selskapets årsrapport bortsett fra årsregnskapet og den tilhørende revisjonsberetningen. Styret (ledelsen) er ansvarlig for den øvrige informasjonen. Vår uttalelse om revisjonen av årsregnskapet dekker ikke den øvrige informasjonen, og vi attesterer ikke den øvrige informasjonen.

I forbindelse med revisjonen av årsregnskapet er det vår oppgave å lese den øvrige informasjonen med det formål å vurdere hvorvidt det foreligger vesentlig inkonsistens mellom den øvrige informasjonen og årsregnskapet eller kunnskap vi har opparbeidet oss under revisjonen, eller hvorvidt den tilsynelatende inneholder vesentlig feilinformasjon. Dersom vi konkluderer med at den øvrige informasjonen inneholder vesentlig feilinformasjon, er vi pålagt å rapportere det. Vi har ingenting å rapportere i så henseende.

Ledelsens ansvar for årsregnskapet

Ledelsen er ansvarlig for å utarbeide årsregnskapet i samsvar med lov og forskrifter, herunder for at det gir et rettviseende bilde i samsvar med regnskapslovens regler og god regnskapsskikk i Norge. Ledelsen er også ansvarlig for slik intern kontroll som den finner nødvendig for å kunne utarbeide et årsregnskap som ikke inneholder vesentlig feilinformasjon, verken som følge av misligheter eller feil.

Ved utarbeidelsen av årsregnskapet må ledelsen ta standpunkt til selskapets evne til fortsatt drift og opplyse om forhold av betydning for fortsatt drift. Forutsetningen om fortsatt drift skal legges til grunn for årsregnskapet med mindre ledelsen enten har til hensikt å avvikle selskapet eller legge ned virksomheten, eller ikke har noe annet realistisk alternativ.

Revisors oppgaver og plikter ved revisjonen av årsregnskapet

Vårt mål er å oppnå betryggende sikkerhet for at årsregnskapet som helhet ikke inneholder vesentlig feilinformasjon, verken som følge av misligheter eller feil, og å avgi en revisjonsberetning som inneholder vår konklusjon. Betyggende sikkerhet er en høy grad av sikkerhet, men ingen garanti for at en revisjon utført i samsvar med lov, forskrift og god revisjonsskikk i Norge, herunder ISA-ene, alltid vil avdekke vesentlig feilinformasjon. Feilinformasjon kan skyldes misligheter eller feil og er å anse som vesentlig



Building a better
working world

dersom den enkeltvis eller samlet med rimelighet kan forventes å påvirke de økonomiske beslutningene som brukerne foretar på grunnlag av årsregnskapet.

Som del av en revisjon i samsvar med lov, forskrift og god revisjonsskikk i Norge, herunder ISA-ene, utøver vi profesjonelt skjønn og utviser profesjonell skepsis gjennom hele revisjonen. I tillegg

- ▶ identifiserer og anslår vi risikoen for vesentlig feilinformasjon i årsregnskapet, enten det skyldes misligheter eller feil. Vi utformer og gjennomfører revisjonshandlinger for å håndtere slike risikoer, og innhenter revisjonsbevis som er tilstrekkelig og hensiktsmessig som grunnlag for vår konklusjon. Risikoen for at vesentlig feilinformasjon som følge av misligheter ikke blir avdekket, er høyere enn for feilinformasjon som skyldes feil, siden misligheter kan innebære samarbeid, forfalskning, bevisste utelatelser, uriktige fremstillinger eller overstyring av intern kontroll;
- ▶ opparbeider vi oss en forståelse av den interne kontrollen som er relevant for revisjonen, for å utforme revisjonshandlinger som er hensiktsmessige etter omstendighetene, men ikke for å gi uttrykk for en mening om effektiviteten av selskapets interne kontroll;
- ▶ vurderer vi om de anvendte regnskapsprinsippene er hensiktsmessige og om regnskapsestimaterne og tilhørende noteopplysninger utarbeidet av ledelsen er rimelige;
- ▶ konkluderer vi på om ledelsens bruk av fortsatt drift-forutsetningen er hensiktsmessig, og, basert på innhentede revisjonsbevis, hvorvidt det foreligger vesentlig usikkerhet knyttet til hendelser eller forhold som kan skape betydelig tvil om selskapets evne til fortsatt drift. Dersom vi konkluderer med at det foreligger vesentlig usikkerhet, kreves det at vi i revisjonsberetningen henleder oppmerksomheten på tilleggsopplysningene i årsregnskapet. Hvis slike tilleggsopplysninger ikke er tilstrekkelige, må vi modifisere vår konklusjon. Våre konklusjoner er basert på revisjonsbevis innhentet frem til datoen for revisjonsberetningen. Etterfølgende hendelser eller forhold kan imidlertid medføre at selskapets evne til fortsatt drift ikke lenger er til stede;
- ▶ vurderer vi den samlede presentasjonen, strukturen og innholdet i årsregnskapet, inkludert tilleggsopplysningene, og hvorvidt årsregnskapet gir uttrykk for de underliggende transaksjonene og hendelsene på en måte som gir et rettviseende bilde.

Vi kommuniserer med styret blant annet om det planlagte omfanget av revisjonen, tidspunktet for vårt revisjonsarbeid og eventuelle vesentlige funn i vår revisjon, herunder vesentlige svakheter i den interne kontrollen som vi avdekker gjennom vårt arbeid.

Uttalelse om øvrige lovmessige krav

Konklusjon om årsberetningen

Basert på vår revisjon av årsregnskapet som beskrevet ovenfor, mener vi at opplysningene i årsberetningen om årsregnskapet, forutsetningen om fortsatt drift og forslaget til disponering av resultatet er konsistente med årsregnskapet og i samsvar med lov og forskrifter.

Konklusjon om registrering og dokumentasjon

Basert på vår revisjon av årsregnskapet som beskrevet ovenfor, og kontrollhandlinger vi har funnet nødvendige i henhold til internasjonal standard for attestasjonsoppdrag (ISAE) 3000 «Attestasjonsoppdrag som ikke er revisjon eller forenklet revisorkontroll av historisk finansiell informasjon», mener vi at ledelsen har oppfylt sin plikt til å sørge for ordentlig og oversiktlig registrering og dokumentasjon av selskapets regnskapsopplysninger i samsvar med lov og god bokføringskikk i Norge.

Sted, 27. mai 2021
ERNST & YOUNG AS

Revisjonsberetningen er signert elektronisk

Leiv Aschehoug
statsautorisert revisor

Uavhengig revisors beretning - Orange Business Norway AS

A member firm of Ernst & Young Global Limited

Penneo Dokumentnøkkel: 0DSBS-B1J4E-L4OE6-EQVJK-3TVX6-07FCL



PENNEO

Signaturene i dette dokumentet er juridisk bindende. Dokument signert med "Penneo™ - sikker digital signatur".
De signerende parter sin identitet er registrert, og er listet nedenfor.

"Med min signatur bekrefter jeg alle datoer og innholdet i dette dokument."

Leiv Thorkil Aschehoug

Statsautorisert revisor

På vegne av: Ernst & Young AS

Serienummer: 9578-5999-4-979477

IP: 51.175.xxx.xxx

2021-05-27 18:27:42Z



Penneo Dokumentnøkkel: 0DSBS-B1J4E-L4OE6-EQVJK-3TVX6-07FCL

Dokumentet er signert digitalt, med **Penneo.com**. Alle digitale signatur-data i dokumentet er sikret og validert av den datamaskin-utregnede hash-verdien av det opprinnelige dokument. Dokumentet er låst og tids-stemplet med et sertifikat fra en betrodd tredjepart. All kryptografisk bevis er integrert i denne PDF, for fremtidig validering (hvis nødvendig).

Hvordan bekrefter at dette dokumentet er originalen?

Dokumentet er beskyttet av ett Adobe CDS sertifikat. Når du åpner dokumentet i

Adobe Reader, skal du kunne se at dokumentet er sertifisert av **Penneo e-signature service <penneo@penneo.com>**. Dette garanterer at innholdet i dokumentet ikke har blitt endret.

Det er lett å kontrollere de kryptografiske beviser som er lokalisert inne i dokumentet, med Penneo validator - <https://penneo.com/validate>