



ÅRSREGNSKAPET FOR REGNSKAPSÅRET 2022 - GENERELL INFORMASJON

Enheten

Organisasjonsnummer: 892 810 362
Organisasjonsform: Aksjeselskap
Foretaksnavn: GHR INVEST AS
Forretningsadresse: Edv Jacobsens vei 11
1450 NESODDTANGEN

Regnskapsår

Årsregnskapets periode: 01.01.2022 - 31.12.2022

Konsern

Morselskap i konsern: Nei

Regnskapsregler

Regler for små foretak benyttet: Ja
Benyttet ved utarbeidelsen av årsregnskapet til selskapet: Regnskapslovens alminnelige regler

Årsregnskapet fastsatt av kompetent organ

Bekreftet av representant for selskapet: Gunnar Holm Ringen
Dato for fastsettelse av årsregnskapet: 30.03.2023

Grunnlag for avgivelse

År 2022: Årsregnskapet er elektronisk innlevert
År 2021: Tall er hentet fra elektronisk innlevert årsregnskap fra 2022

Det er ikke krav til at årsregnskapet m.v. som sendes til Regnskapsregisteret er undertegnet. Kontrollen på at dette er utført ligger hos revisor/enhetens øverste organ. Sikkerheten ivaretas ved at innsender har rolle/rettighet for innsending av årsregnskapet via Altinn, og ved at det bekreftes at årsregnskapet er fastsatt av kompetent organ.

Brønnøysundregistrene, 09.04.2024



Resultatregnskap

Beløp i: NOK	Note	2022	2021
RESULTATREGNSKAP			
Inntekter			
Annen driftsinntekt		1 289 380	432 417
Sum inntekter		1 289 380	432 417
Kostnader			
Annen driftskostnad		15 399	12 750
Sum kostnader		15 399	12 750
Driftsresultat		1 273 981	419 667
Finansinntekter og finanskostnader			
Annen renteinntekt		796	7 013
Annen finansinntekt		0	171 121
Sum finansinntekter		796	178 134
Annen rentekostnad		2 587	333
Annen finanskostnad		0	75 018
Sum finanskostnader		2 587	75 351
Netto finans		-1 791	102 783
Ordinært resultat før skattekostnad		1 272 190	522 450
Skattekostnad		4 729	1 343
Ordinært resultat etter skattekostnad		1 267 461	521 107
Årsresultat		1 267 461	521 107
Overføringer og disponeringer			
Annen egenkapital		1 267 461	521 107
Sum overføringer og disponeringer		1 267 461	521 107



Balanse

Beløp i: NOK	Note	2022	2021
BALANSE - EIENDELER			
Anleggsmidler			
Immaterielle eiendeler			
Finansielle anleggsmidler			
Investeringer i aksjer og andeler		3 000 000	3 000 000
Sum finansielle anleggsmidler		3 000 000	3 000 000
Sum anleggsmidler		3 000 000	3 000 000
Omløpsmidler			
Varer			
Fordringer			
Konsernfordringer		28	6 703
Sum fordringer		28	6 703
Investeringer			
Markedsbaserte aksjer		1 226 012	758 294
Sum investeringer		1 226 012	758 294
Bankinnskudd, kontanter og lignende			
Bankinnskudd, kontanter og lignende		73 687	264 216
Sum bankinnskudd, kontanter og lignende		73 687	264 216
Sum omløpsmidler		1 299 727	1 029 213
SUM EIENDELER		4 299 727	4 029 213
BALANSE - EGENKAPITAL OG GJELD			
Egenkapital			
Innskutt egenkapital			
Selskapskapital		100 000	100 000
Sum innskutt egenkapital		100 000	100 000



Balanse

Beløp i: NOK	Note	2022	2021
Opptjent egenkapital			
Annen egenkapital		4 194 997	2 927 536
Sum opptjent egenkapital		4 194 997	2 927 536
Sum egenkapital		4 294 997	3 027 536
Sum langsiktig gjeld		0	0
Kortsiktig gjeld			
Betalbar skatt		4 729	1 343
Annen kortsiktig gjeld		0	1 000 333
Sum kortsiktig gjeld		4 729	1 001 676
Sum gjeld		4 729	1 001 676
SUM EGENKAPITAL OG GJELD		4 299 726	4 029 212



Brønnøysundregistrene

ÅRSREGNSKAP FOR REGNSKAPSÅRET 2022 - GENERELL INFORMASJON

Journalnummer: 2023 345487

Enheten

Organisasjonsnummer: 892 810 362
Organisasjonsform: Aksjeselskap
Foretaksnavn: GHR INVEST AS
Forretningsadresse: Edv Jacobsens vei 11
1450 NESODDTANGEN

Regnskapsår

Årsregnskapets periode: 01.01.2022 - 31.12.2022

Konsern

Morselskap i konsern: Nei

Regnskapsregler

Regler for små foretak benyttet: Ja
Benyttet ved utarbeidelsen av
årsregnskapet til selskapet: Regnskapslovens alminnelige regler

Årsregnskapet fastsatt av kompetent organ

Bekreftet av representant for selskapet: Gunnar Holm Ringen
Dato for fastsettelse av årsregnskapet: 30.03.2023

Revisjon

Selskapet har besluttet at årsregnskapet
ikke skal revideres: Ja
Årsregnskapet er utarbeidet av ekstern
autorisert regnskapsfører: Ja
Ekstern autorisert regnskapsfører har i
løpet av regnskapsåret bistått ved den
løpende regnskapsføringen eller utført
andre tjenester for selskapet enn å
utarbeide årsregnskapet: Ja

Grunnlag for avgivelse

År 2022: Årsregnskap er elektronisk innlevert.
År 2021: Tall er hentet fra elektronisk innlevert årsregnskap fra 2022.

Det er ikke krav til at årsregnskapet m.v. som sendes til Regnskapsregisteret er undertegnet. Kontrollen på at dette er utført ligger hos revisor/enhetens øverste organ. Sikkerheten ivaretas ved at innsender har rolle/rettighet for innsending av årsregnskapet via Altinn, og ved at det bekreftes at årsregnskapet er fastsatt av kompetent organ.

Brønnøysundregistrene, 03.04.2023

Brønnøysundregistrene
Postadresse: Postboks 900, 8910 Brønnøysund
Telefon: 75 00 75 00
E-post: firmapost@brreg.no Internett: www.brreg.no
Organisasjonsnummer: 974 760 673



Organisasjonsnr: 892 810 362
GHR INVEST AS

RESULTATREGNSKAP

Beløp i: NOK	Note	2022	2021
RESULTATREGNSKAP			
Inntekter			
Annen driftsinntekt		1 289 380	432 417
Sum inntekter		1 289 380	432 417
Kostnader			
Annen driftskostnad		15 399	12 750
Sum kostnader		15 399	12 750
Driftsresultat		1 273 981	419 667
Finansinntekter og finanskostnader			
Annen renteinntekt		796	7 013
Annen finansinntekt		0	171 121
Sum finansinntekter		796	178 134
Annen rentekostnad		2 587	333
Annen finanskostnad		0	75 018
Sum finanskostnader		2 587	75 351
Netto finans		-1 791	102 783
Ordinært resultat før skattekostnad			
Skattekostnad		1 272 190	522 450
		4 729	1 343
Ordinært resultat etter skattekostnad		1 267 461	521 107
Årsresultat		1 267 461	521 107
Overføringer og disponeringer			
Annen egenkapital		1 267 461	521 107
Sum overføringer og disponeringer		1 267 461	521 107



Organisasjonsnr: 892 810 362
GHR INVEST AS

BALANSE

<u>Beløp i: NOK</u>	<u>Note</u>	<u>2022</u>	<u>2021</u>
BALANSE - EIENDELER			
Anleggsmidler			
Immaterielle eiendeler			
Finansielle anleggsmidler			
Investeringer i aksjer og andeler		3 000 000	3 000 000
Sum finansielle anleggsmidler		3 000 000	3 000 000
Sum anleggsmidler		3 000 000	3 000 000
Omløpsmidler			
Varer			
Fordringer			
Konsernfordringer	28		6 703
Sum fordringer	28		6 703
Investeringer			
Markedsbaserte aksjer		1 226 012	758 294
Sum investeringer		1 226 012	758 294
Bankinnskudd, kontanter og lignende			
Bankinnskudd, kontanter og lignende		73 687	264 216
Sum bankinnskudd, kontanter og lignende		73 687	264 216
Sum omløpsmidler		1 299 727	1 029 213
SUM EIENDELER		4 299 727	4 029 213
BALANSE - EGENKAPITAL OG GJELD			
Egenkapital			
Innskutt egenkapital			
Selskapskapital		100 000	100 000
Sum innskutt egenkapital		100 000	100 000
Opptjent egenkapital			
Annen egenkapital		4 194 997	2 927 536
Sum opptjent egenkapital		4 194 997	2 927 536
Sum egenkapital		4 294 997	3 027 536



Sum langsiktig gjeld	0	0
Kortsiktig gjeld		
Betalbar skatt	4 729	1 343
Annen kortsiktig gjeld	0	1 000 333
Sum kortsiktig gjeld	4 729	1 001 676
Sum gjeld	4 729	1 001 676
SUM EGENKAPITAL OG GJELD	4 299 726	4 029 212



Organisasjonsnr: 892 810 362
GHR INVEST AS

NOTEOPPLYSNINGER - SELSKAP - alle poster oppgitt i hele tall

Note

Regnskapsprinsipper

Årsregnskapet er satt opp i samsvar med regnskapslovens bestemmelser og god regnskapsskikk for små foretak. Klassifisering og vurdering av balanseposter Omløpsmidler og kortsiktig gjeld omfatter poster som forfaller til betaling innen ett år etter balansedagen, samt poster som knytter seg til varekretsløpet. Øvrige poster er klassifisert som anleggsmiddel/langsiktig gjeld. Omløpsmidler vurderes til laveste av anskaffelseskost og virkelig verdi. Kortsiktig gjeld balanseføres til nominelt beløp på etableringstidspunktet. Finansielle anleggsmidler vurderes til anskaffelseskost, men nedskrives til virkelig verdi ved verdifall som ikke forventes å være forbigående. Anleggsmidler med begrenset økonomisk levetid avskrives planmessig. Langsiktig gjeld balanseføres til nominelt beløp på etableringstidspunktet. Selskapet har kun finansielle anleggsmidler. Kortsiktige plasseringer Kortsiktige plasseringer (aksjer og andeler vurdert som omløpsmidler) vurderes til laveste av anskaffelseskost og virkelig verdi på balansedagen. Annen driftsinntekt Mottatt utdeling, gevinster ved salg av aksjer, nedskrivninger og reverserte nedskrivninger av omløpsmidler blir klassifisert som annen driftsinntekt. Skatter Skattekostnaden i resultatregnskapet omfatter kun periodens betalbare skatt. Det foreligger ingen midlertidige forskjeller.

Note

Antall årsverk i regnskapsåret
0.00

<u>Sum</u>	<u>Beløp</u>
<u>Balanseført verdi 31.12.</u>	<u>Varige driftsmidler Immaterielle eiend.</u>

Konsernregnskap

Morselskapet sitt navn

Forretningskontor for morselskapet

Begrunnelse for at datterselskap er utelatt fra konsolideringen



Konsern, tilknyttet selskap m.v. - fordringer og gjeld

Fordringer

<u>Samlet beløp - tilknyttet selskap</u>	<u>Årets</u>	<u>Fjorårets</u>	
<u>Samlet beløp - foretak i samme konsern</u>	<u>Årets</u>	<u>Fjorårets</u>	
<u>Samlet beløp - foretak i samme konsern</u>	<u>Årets</u>	<u>Fjorårets</u>	
<u>Samlet beløp - felles kontrollert virksomhet</u>	<u>Årets</u>	<u>Fjorårets</u>	
<u>Pantstillelse</u>		<u>Beløp</u>	
<u>Beholdning av egne aksjer</u>	<u>Antall</u>	<u>Pålydende</u>	<u>Andel av aksjek.</u>

Note


Lån og sikkerhetsstillelse til medlemmer

Er det gitt lån eller sikkerhetsstillelse til ledende personer: Nei

Opplysninger om:

Medlemmer av:

Mer om lån og sikkerhetsstillelse



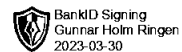
Årsregnskap for
GHR INVEST AS

892 810 362

Regnskapsår
01.01.2022 - 31.12.2022



GHR INVEST AS
892 810 362



Resultatregnskap

	Note	2022	2021
Driftsinntekter			
Annen driftsinntekt		1 289 380	432 417
Sum driftsinntekter		1 289 380	432 417
Driftskostnader			
Annen driftskostnad		-15 399	-12 750
Sum driftskostnader		-15 399	-12 750
Driftsresultat		1 273 981	419 667
Finansinntekter			
Annen renteinntekt		796	7 013
Annen finansinntekt		0	171 121
Sum finansinntekter		796	178 134
Finanskostnader			
Annen rentekostnad		-2 587	-333
Annen finanskostnad		0	-75 018
Sum finanskostnader		-2 587	-75 351
Netto finans		-1 791	102 783
Resultat før skattekostnad		1 272 190	522 450
Skattekostnad		-4 729	-1 343
Årsresultat		1 267 461	521 107
Overføringer			
Annen egenkapital		1 267 461	521 107
Sum overføringer		1 267 461	521 107



GHR INVEST AS
892 810 362




Balanse pr. 31.12

	Note	2022	2021
EIENDELER			
Anleggsmidler			
Finansielle anleggsmidler			
Investeringer i aksjer og andeler		3 000 000	3 000 000
Sum finansielle anleggsmidler		3 000 000	3 000 000
Sum anleggsmidler		3 000 000	3 000 000
Omløpsmidler			
Fordringer			
Kortsiktige konsernfordringer		28	6 703
Sum fordringer		28	6 703
Investeringer			
Markedsbaserte aksjer		1 226 012	758 294
Sum investeringer		1 226 012	758 294
Bankinnskudd, kontanter og lignende			
Bankinnskudd, kontanter og lignende		73 687	264 216
Sum bankinnskudd, kontanter og lignende		73 687	264 216
Sum omløpsmidler		1 299 726	1 029 213
SUM EIENDELER		4 299 726	4 029 213



GHR INVEST AS
892 810 362



Balanse pr. 31.12

	Note	2022	2021
EGENKAPITAL OG GJELD			
Egenkapital			
Innskutt egenkapital			
Selskapskapital		100 000	100 000
Sum innskutt egenkapital		100 000	100 000
Opptjent egenkapital			
Annen egenkapital		4 194 997	2 927 536
Sum opptjent egenkapital		4 194 997	2 927 536
Sum egenkapital		4 294 997	3 027 536
Gjeld			
Kortsiktig gjeld			
Betalbar skatt		4 729	1 343
Annen kortsiktig gjeld		0	1 000 333
Sum kortsiktig gjeld		4 729	1 001 676
Sum gjeld		4 729	1 001 676
SUM EGENKAPITAL OG GJELD		4 299 726	4 029 212

Nesodden, 30.03.2023

Gunnar Holm Ringen
styrets leder



GHR INVEST AS
892 810 362



Noter

Regnskapsprinsipper

Årsregnskapet er satt opp i samsvar med regnskapslovens bestemmelser og god regnskapsskikk for små foretak.

Klassifisering og vurdering av balanseposter

Omløpsmidler og kortsiktig gjeld omfatter poster som forfaller til betaling innen ett år etter balansedagen, samt poster som knytter seg til varekretsløpet. Øvrige poster er klassifisert som anleggsmiddel/langsiktig gjeld.

Omløpsmidler vurderes til laveste av anskaffelseskost og virkelig verdi. Kortsiktig gjeld balanseføres til nominelt beløp på etableringstidspunktet.

Finansielle anleggsmidler vurderes til anskaffelseskost, men nedskrives til virkelig verdi ved verdifall som ikke forventes å være forbigående. Anleggsmidler med begrenset økonomisk levetid avskrives planmessig. Langsiktig gjeld balanseføres til nominelt beløp på etableringstidspunktet. Selskapet har kun finansielle anleggsmidler.

Kortsiktige plasseringer

Kortsiktige plasseringer (aksjer og andeler vurdert som omløpsmidler) vurderes til laveste av anskaffelseskost og virkelig verdi på balansedagen.

Annen driftsinntekt

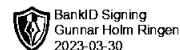
Mottatt utdeling, gevinster ved salg av aksjer, nedskrivninger og reverserte nedskrivninger av omløpsmidler blir klassifisert som annen driftsinntekt.

Skatter

Skattekostnaden i resultatregnskapet omfatter kun periodens betalbare skatt. Det foreligger ingen midlertidige forskjeller.



GHR INVEST AS
892 810 362



Antall årsverk

Selskapet har ikke hatt ansatte i løpet av regnskapsåret.

Lån og sikkerhetsstillelse til ledende personer, aksjeeiere med videre

Det er ikke gitt lån eller sikkerhetsstillelse til medlemmer av styrende organer.



GHR INVEST AS
892 810 362

Resultatregnskap

	Note	2022	2021
Driftsinntekter			
Annen driftsinntekt		1 289 380	432 417
Sum driftsinntekter		1 289 380	432 417
Driftskostnader			
Annen driftskostnad		-15 399	-12 750
Sum driftskostnader		-15 399	-12 750
Driftsresultat		1 273 981	419 667
Finansinntekter			
Annen renteinntekt		796	7 013
Annen finansinntekt		0	171 121
Sum finansinntekter		796	178 134
Finanskostnader			
Annen rentekostnad		-2 587	-333
Annen finanskostnad		0	-75 018
Sum finanskostnader		-2 587	-75 351
Netto finans		-1 791	102 783
Resultat før skattekostnad		1 272 190	522 450
Skattekostnad		-4 729	-1 343
Årsresultat		1 267 461	521 107
Overføringer			
Annen egenkapital		1 267 461	521 107
Sum overføringer		1 267 461	521 107



GHR INVEST AS
892 810 362

Balanse pr. 31.12

	Note	2022	2021
EIENDELER			
Anleggsmidler			
Finansielle anleggsmidler			
Investeringer i aksjer og andeler		3 000 000	3 000 000
Sum finansielle anleggsmidler		3 000 000	3 000 000
Sum anleggsmidler		3 000 000	3 000 000
Omløpsmidler			
Fordringer			
Kortsiktige konsernfordringer		28	6 703
Sum fordringer		28	6 703
Investeringer			
Markedsbaserte aksjer		1 226 012	758 294
Sum investeringer		1 226 012	758 294
Bankinnskudd, kontanter og lignende			
Bankinnskudd, kontanter og lignende		73 687	264 216
Sum bankinnskudd, kontanter og lignende		73 687	264 216
Sum omløpsmidler		1 299 726	1 029 213
SUM EIENDELER		4 299 726	4 029 213



GHR INVEST AS
892 810 362

Balanse pr. 31.12

	Note	2022	2021
EGENKAPITAL OG GJELD			
Egenkapital			
Innskutt egenkapital			
Selskapskapital		100 000	100 000
Sum innskutt egenkapital		100 000	100 000
Opptjent egenkapital			
Annen egenkapital		4 194 997	2 927 536
Sum opptjent egenkapital		4 194 997	2 927 536
Sum egenkapital		4 294 997	3 027 536
Gjeld			
Kortsiktig gjeld			
Betalbar skatt		4 729	1 343
Annen kortsiktig gjeld		0	1 000 333
Sum kortsiktig gjeld		4 729	1 001 676
Sum gjeld		4 729	1 001 676
SUM EGENKAPITAL OG GJELD		4 299 726	4 029 212

Nesodden, 30.03.2023

Gunnar Holm Ringen
styrets leder



GHR INVEST AS
892 810 362

Noter

Regnskapsprinsipper

Årsregnskapet er satt opp i samsvar med regnskapslovens bestemmelser og god regnskapsskikk for små foretak.

Klassifisering og vurdering av balanseposter

Omløpsmidler og kortsiktig gjeld omfatter poster som forfaller til betaling innen ett år etter balansedagen, samt poster som knytter seg til varekretsløpet. Øvrige poster er klassifisert som anleggsmiddel/langsiktig gjeld.

Omløpsmidler vurderes til laveste av anskaffelseskost og virkelig verdi. Kortsiktig gjeld balanseføres til nominelt beløp på etableringstidspunktet.

Finansielle anleggsmidler vurderes til anskaffelseskost, men nedskrives til virkelig verdi ved verdifall som ikke forventes å være forbigående. Anleggsmidler med begrenset økonomisk levetid avskrives planmessig. Langsiktig gjeld balanseføres til nominelt beløp på etableringstidspunktet. Selskapet har kun finansielle anleggsmidler.

Kortsiktige plasseringer

Kortsiktige plasseringer (aksjer og andeler vurdert som omløpsmidler) vurderes til laveste av anskaffelseskost og virkelig verdi på balansedagen.

Annen driftsinntekt

Mottatt utdeling, gevinster ved salg av aksjer, nedskrivninger og reverserte nedskrivninger av omløpsmidler blir klassifisert som annen driftsinntekt.

Skatter

Skattekostnaden i resultatregnskapet omfatter kun periodens betalbare skatt. Det foreligger ingen midlertidige forskjeller.



GHR INVEST AS
892 810 362

Antall årsverk

Selskapet har ikke hatt ansatte i løpet av regnskapsåret.

Lån og sikkerhetsstillelse til ledende personer, aksjeeiere med videre

Det er ikke gitt lån eller sikkerhetsstillelse til medlemmer av styrende organer.