



ÅRSREGNSKAPET FOR REGNSKAPSÅRET 2020 - GENERELL INFORMASJON

Enheten

Organisasjonsnummer: 925 353 183
Organisasjonsform: Norskreg. utenlandsk foretak
Foretaksnavn: ALCATEL SUBMARINE NETWORKS MARINE
Forretningsadresse: Route de Villejust
91620 NOZAY

Regnskapsår

Årsregnskapets periode: 01.01.2020 - 31.12.2020

Konsern

Morselskap i konsern: Nei

Regnskapsregler

Regler for små foretak benyttet: Ja
Benyttet ved utarbeidelsen av årsregnskapet til selskapet: Regnskapslovens alminnelige regler

Årsregnskapet fastsatt av kompetent organ

Bekreftet av representant for selskapet: Hilde Nakstad
Dato for fastsettelse av årsregnskapet: 28.10.2021

Grunnlag for avgivelse

År 2020: Årsregnskapet er elektronisk innlevert
År 2019: Tall er hentet fra elektronisk innlevert årsregnskap fra 2020

Det er ikke krav til at årsregnskapet m.v. som sendes til Regnskapsregisteret er undertegnet. Kontrollen på at dette er utført ligger hos revisor/enhetens øverste organ. Sikkerheten ivaretas ved at innsender har rolle/rettighet for innsending av årsregnskapet via Altinn, og ved at det bekreftes at årsregnskapet er fastsatt av kompetent organ.

Brønnøysundregistrene, 31.08.2022



Resultatregnskap

Beløp i: EUR	Note	2020	2019
RESULTATREGNSKAP			
Inntekter			
Production sold services		103 078 214	112 054 116
Reversals of depreciation and provisions, expense transfers		821 647	3 320 733
Other income		15 128 548	-646 250
Sum inntekter	0	119 028 409	114 728 599
Kostnader			
Purchases of raw materials and other supplies		15 995 544	0
Change in inventories (raw materials and supplies)		-2 844 636	0
Salaries and wages		719 268	596 626
Social security costs		382 354	348 867
Other depreciation - Current assets depreciation		8 424 559	8 145 777
Operating depreciation - For liabilities and charges		1 767 470	2 072 847
Other expenses		12 086	14 271
Other purchases and external expenses		58 879 128	63 116 130
Taxes, duties and related payments		884 472	901 871
Sum kostnader		84 220 245	75 196 389
Driftsresultat		34 808 164	39 532 210
Finansinntekter og finanskostnader			
Financial income from equity		4 639	5 972
Other interest and similar income		29 895	399 718
Reversals of provisions and expense transfers		33 088	
Foreign exchange gains		659 966	1 111 515
Sum finansinntekter		727 588	1 517 205
Financial depreciation and provisions		45 406	33 088
Interest and similar expenses		64 601	536 223
Foreign exchange losses		26 539	1 173 999
Sum finanskostnader		136 546	1 743 310
Netto finans		591 042	-226 105
Ordinært resultat før skattekostnad		35 399 206	39 306 105



Resultatregnskap

Beløp i: EUR	Note	2020	2019
Income taxes		1 108 907	3 852 411
Ordinært resultat etter skattekostnad		34 290 299	35 453 694
Extraordinary income on management operations			20 959
Extraordinary income from capital transactions		3 970 936	5 531 875
Reversal of provisions & expense transfers		54	1 715 156
Extraordinary expenses on management operations			-2 240
Extraordinary expenses on capital transactions		-11 757 250	-3 396 046
Extraordinary depreciation and provisions		-1 111 145	-971 951
Employee profit-sharing			-27 177
Årsresultat		25 392 894	38 324 270



Balanse

Beløp i: EUR	Note	2020	2019
BALANSE - EIENDELER			
Anleggsmidler			
Immaterielle eiendeler			
Concessions, patents and similar rights		158 595	205 646
Sum immaterielle eiendeler		158 595	205 646
Varige driftsmidler			
Buildings		65 444 554	60 190 024
Plant and equipment		14 498 537	13 417 354
Other tangible assets		28 692 836	30 382 995
Assets in progress		8 777 900	23 018 049
Advances and prepayments		7 500 000	
Sum varige driftsmidler		124 913 827	127 008 422
Finansielle anleggsmidler			
Other financial assets		68 900	68 900
Sum finansielle anleggsmidler		68 900	68 900
Sum anleggsmidler		125 141 322	127 282 968
Omløpsmidler			
Varer			
Raw materials, supplies		2 844 636	
Sum varer		2 844 636	
Fordringer			
Advances and prepayments on orders		1 908 880	6 062 813
Accounts receivable		2 028 672	24 629 563
Other receivable		62 098 510	26 880 735
Sum fordringer		66 036 062	57 573 111
Bankinnskudd, kontanter og lignende			
Cash assets		3 505 062	2 262 259
Sum bankinnskudd, kontanter og lignende		3 505 062	2 262 259
Sum omløpsmidler		72 385 760	59 835 370



Balanse

Beløp i: EUR	Note	2020	2019
SUM EIENDELER		197 527 082	187 118 338
BALANSE - EGENKAPITAL OG GJELD			
Egenkapital			
Innskutt egenkapital			
Share or individual capital		100 000	100 000
Sum innskutt egenkapital		100 000	100 000
Opptjent egenkapital			
Legal reserve		10 000	10 000
Retained earnings		132 034 422	93 710 154
Year result (profit or loss)		25 392 895	38 324 268
Regulated provisions		17 061 476	16 043 745
Sum opptjent egenkapital		174 498 793	148 088 167
Sum egenkapital		174 598 793	148 188 167
Gjeld			
Langsiktig gjeld			
Annen langsiktig gjeld			
Provisions for liabilities		264 849	139 667
Provisions for charges		2 857 000	1 920 000
Sum annen langsiktig gjeld		3 121 849	2 059 667
Sum langsiktig gjeld		3 121 849	2 059 667
Kortsiktig gjeld			
Leverandørgjeld		15 440 243	22 448 167
Tax and social security liabilities		384 397	4 417 386
Liabilities on fixed assets and related accounts		3 981 801	9 009 794
Other liabilities			995 158
Sum kortsiktig gjeld		19 806 441	36 870 505
Sum gjeld		22 928 290	38 930 172



Balanse

Beløp i: EUR	Note	2020	2019
SUM EGENKAPITAL OG GJELD		197 527 083	187 118 339



Brønnøysundregistrene

ÅRSREGNSKAP FOR REGNSKAPSÅRET 2020 - GENERELL INFORMASJON

Journalnummer: 2021 901128

Enheten

Organisasjonsnummer: 925 353 183
Organisasjonsform: Norskreg. utenlandsk foretak
Foretaksnavn: ALCATEL SUBMARINE NETWORKS MARINE
Forretningsadresse: Route de Villejust
91620 NOZAY

Regnskapsår

Årsregnskapets periode: 01.01.2020 - 31.12.2020

Konsern

Morselskap i konsern: Nei

Regnskapsregler

Regler for små foretak benyttet: Ja
Benyttet ved utarbeidelsen av
årsregnskapet til selskapet: Regnskapslovens alminnelige regler

Årsregnskapet fastsatt av kompetent organ

Bekreftet av representant for selskapet: Hilde Nakstad
Dato for fastsettelse av årsregnskapet: 28.10.2021

Grunnlag for avgivelse

År 2020: Årsregnskap er elektronisk innlevert.
År 2019: Tall er hentet fra elektronisk innlevert årsregnskap fra 2020.

Det er ikke krav til at årsregnskapet m.v. som sendes til Regnskapsregisteret er undertegnet. Kontrollen på at dette er utført ligger hos revisor/enhetens øverste organ. Sikkerheten ivaretas ved at innsender har rolle/rettighet for innsending av årsregnskapet via Altinn, og ved at det bekreftes at årsregnskapet er fastsatt av kompetent organ.

Brønnøysundregistrene, 04.12.2021



Organisasjonsnr: 925 353 183
ALCATEL SUBMARINE NETWORKS MARINE

RESULTATREGNSKAP

Beløp i: EUR	Note	2020	2019
RESULTATREGNSKAP			
Inntekter			
Production sold services		103 078 214	112 054 116
Reversals of depreciation and provisions, expense transfers		821 647	3 320 733
Other income		15 128 548	-646 250
Sum inntekter	0	119 028 409	114 728 599
Kostnader			
Purchases of raw materials and other supplies		15 995 544	0
Change in inventories (raw materials and supplies)		-2 844 636	0
Salaries and wages		719 268	596 626
Social security costs		382 354	348 867
Other depreciation - Current assets depreciation		8 424 559	8 145 777
Operating depreciation - For liabilities and charges		1 767 470	2 072 847
Other expenses		12 086	14 271
Other purchases and external expenses		58 879 128	63 116 130
Taxes, duties and related payments		884 472	901 871
Sum kostnader		84 220 245	75 196 389
Driftsresultat		34 808 164	39 532 210
Finansinntekter og finanskostnader			
Financial income from equity		4 639	5 972
Other interest and similar income		29 895	399 718
Reversals of provisions and expense transfers		33 088	
Foreign exchange gains		659 966	1 111 515
Sum finansinntekter		727 588	1 517 205
Financial depreciation and provisions		45 406	33 088
Interest and similar expenses		64 601	536 223
Foreign exchange losses		26 539	1 173 999
Sum finanskostnader		136 546	1 743 310



Netto finans	591 042	-226 105
Ordinært resultat før skattekostnad	35 399 206	39 306 105
Income taxes	1 108 907	3 852 411
Ordinært resultat etter skattekostnad	34 290 299	35 453 694
Extraordinary income on management operations		20 959
Extraordinary income from capital transactions	3 970 936	5 531 875
Reversal of provisions & expense transfers	54	1 715 156
Extraordinary expenses on management operations		-2 240
Extraordinary expenses on capital transactions	-11 757 250	-3 396 046
Extraordinary depreciation and provisions	-1 111 145	-971 951
Employee profit-sharing		-27 177
Årsresultat	25 392 894	38 324 270



Organisasjonsnr: 925 353 183
ALCATEL SUBMARINE NETWORKS MARINE

BALANSE

Beløp i: EUR Note 2020 2019

BALANSE - EIENDELER

Anleggsmidler

Immaterielle eiendeler

Concessions, patents and similar rights	158 595	205 646
Sum immaterielle eiendeler	158 595	205 646

Varige driftsmidler

Buildings	65 444 554	60 190 024
Plant and equipment	14 498 537	13 417 354
Other tangible assets	28 692 836	30 382 995
Assets in progress	8 777 900	23 018 049
Advances and prepayments	7 500 000	
Sum varige driftsmidler	124 913 827	127 008 422

Finansielle anleggsmidler

Other financial assets	68 900	68 900
Sum finansielle anleggsmidler	68 900	68 900

Sum anleggsmidler	125 141 322	127 282 968
--------------------------	--------------------	--------------------

Omløpsmidler

Varer

Raw materials, supplies	2 844 636	
Sum varer	2 844 636	

Fordringer

Advances and prepayments on orders	1 908 880	6 062 813
Accounts receivable	2 028 672	24 629 563
Other receivable	62 098 510	26 880 735
Sum fordringer	66 036 062	57 573 111

Bankinnskudd, kontanter og lignende

Cash assets	3 505 062	2 262 259
Sum bankinnskudd, kontanter og lignende	3 505 062	2 262 259

Sum omløpsmidler	72 385 760	59 835 370
-------------------------	-------------------	-------------------

SUM EIENDELER	197 527 082	187 118 338
----------------------	--------------------	--------------------

BALANSE - EGENKAPITAL OG GJELD

Egenkapital



Innskutt egenkapital		
Share or individual capital	100 000	100 000
Sum innskutt egenkapital	100 000	100 000
Opptjent egenkapital		
Legal reserve	10 000	10 000
Retained earnings	132 034 422	93 710 154
Year result (profit or loss)	25 392 895	38 324 268
Regulated provisions	17 061 476	16 043 745
Sum opptjent egenkapital	174 498 793	148 088 167
Sum egenkapital	174 598 793	148 188 167
Gjeld		
Langsiktig gjeld		
Annen langsiktig gjeld		
Provisions for liabilities	264 849	139 667
Provisions for charges	2 857 000	1 920 000
Sum annen langsiktig gjeld	3 121 849	2 059 667
Sum langsiktig gjeld	3 121 849	2 059 667
Kortsiktig gjeld		
Leverandørgjeld	15 440 243	22 448 167
Tax and social security liabilities	384 397	4 417 386
Liabilities on fixed assets and related accounts	3 981 801	9 009 794
Other liabilities		995 158
Sum kortsiktig gjeld	19 806 441	36 870 505
Sum gjeld	22 928 290	38 930 172
SUM EGENKAPITAL OG GJELD	197 527 083	187 118 339



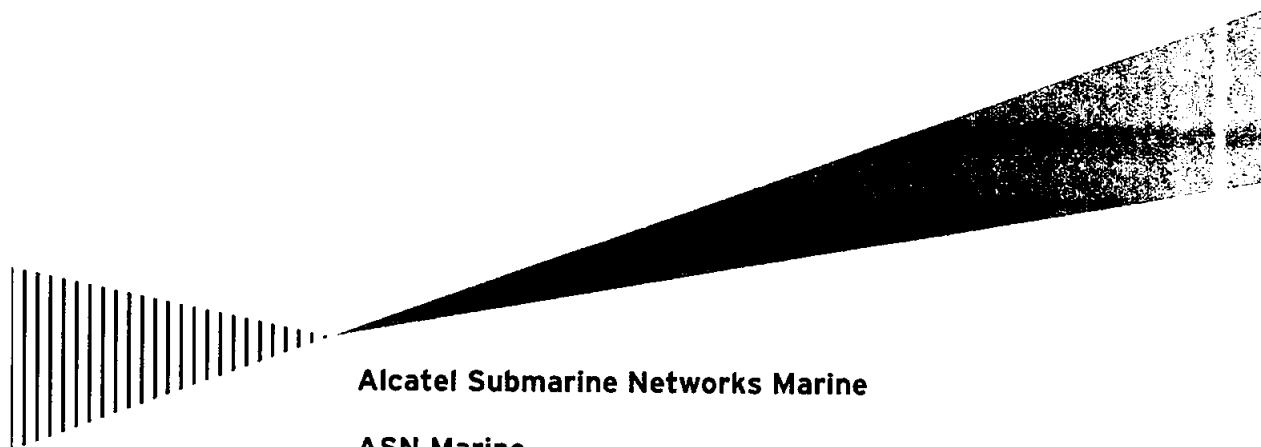
Organisasjonsnr: 925 353 183
ALCATEL SUBMARINE NETWORKS MARINE

NOTEOPPLYSNINGER - SELSKAP - alle poster oppgitt i hele tall

Note
21

Antall årsverk i regnskapsåret

Virksomheten har hatt følgende antall årsverk:
12.00



Alcatel Submarine Networks Marine

ASN Marine

Exercice clos le 31 décembre 2020

Rapport du commissaire aux comptes sur les comptes annuels

ERNST & YOUNG et Autres





ERNST & YOUNG et Autres
Tour First
TSA 14444
92037 Paris-La Défense cedex

Tél. : +33 (0) 1 46 93 60 00
www.ey.com/fr

Alcatel Submarine Networks Marine ASN Marine

Exercice clos le 31 décembre 2020

Rapport du commissaire aux comptes sur les comptes annuels

A l'Associé Unique de la société ASN Marine,

Opinion

En exécution de la mission qui nous a été confiée par décision de l'associé unique, nous avons effectué l'audit des comptes annuels de la société ASN Marine relatifs à l'exercice clos le 31 décembre 2020, tels qu'ils sont joints au présent rapport.

Nous certifions que les comptes annuels sont, au regard des règles et principes comptables français, réguliers et sincères et donnent une image fidèle du résultat des opérations de l'exercice écoulé ainsi que de la situation financière et du patrimoine de la société à la fin de cet exercice.

Fondement de l'opinion

1. Référentiel d'audit

Nous avons effectué notre audit selon les normes d'exercice professionnel applicables en France. Nous estimons que les éléments que nous avons collectés sont suffisants et appropriés pour fonder notre opinion.

Les responsabilités qui nous incombent en vertu de ces normes sont indiquées dans la partie « Responsabilités du commissaire aux comptes relatives à l'audit des comptes annuels » du présent rapport.

2. Indépendance

Nous avons réalisé notre mission d'audit dans le respect des règles d'indépendance prévues par le Code de commerce et par le Code de déontologie de la profession de commissaire aux comptes, sur la période du 1^{er} janvier 2020 à la date d'émission de notre rapport.

S.A.S. à capital variable
438 476 913 R.C.S. Nanterre
Société de Commissaires aux Comptes
Siège social : 1-2, place des Saisons - 92400 Courbevoie - Paris-La Défense 1





Justification des appréciations

La crise mondiale liée à la pandémie de Covid-19 crée des conditions particulières pour la préparation et l'audit des comptes de cet exercice. En effet, cette crise et les mesures exceptionnelles prises dans le cadre de l'état d'urgence sanitaire induisent de multiples conséquences pour les entreprises, particulièrement sur leur activité et leur financement, ainsi que des incertitudes accrues sur leurs perspectives d'avenir. Certaines de ces mesures, telles que les restrictions de déplacement et le travail à distance, ont également eu une incidence sur l'organisation interne des entreprises et sur les modalités de mise en œuvre des audits.

C'est dans ce contexte complexe et évolutif que, en application des dispositions des articles L. 823-9 et R. 823-7 du Code de commerce relatives à la justification de nos appréciations, nous vous informons que les appréciations les plus importantes auxquelles nous avons procédé, selon notre jugement professionnel, ont porté sur le caractère approprié des principes comptables appliqués, sur le caractère raisonnable des estimations significatives retenues et sur la présentation d'ensemble des comptes.

Les appréciations ainsi portées s'inscrivent dans le contexte de l'audit des comptes annuels pris dans leur ensemble et de la formation de notre opinion exprimée ci-avant. Nous n'exprimons pas d'opinion sur des éléments de ces comptes annuels pris isolément.

Vérifications spécifiques

Nous avons également procédé, conformément aux normes d'exercice professionnel applicables en France, aux vérifications spécifiques prévues par les textes légaux et réglementaires.

Nous n'avons pas d'observation à formuler sur la sincérité et la concordance avec les comptes annuels des informations données dans le rapport de gestion du président et dans les autres documents sur la situation financière et les comptes annuels adressés à l'associé unique.

Nous attestons de la sincérité et de la concordance avec les comptes annuels des informations relatives aux délais de paiement mentionnées à l'article D. 441-6 du Code de commerce.


Responsabilités de la direction et des personnes constituant le gouvernement d'entreprise relatives aux comptes annuels

Il appartient à la direction d'établir des comptes annuels présentant une image fidèle conformément aux règles et principes comptables français ainsi que de mettre en place le contrôle interne qu'elle estime nécessaire à l'établissement de comptes annuels ne comportant pas d'anomalies significatives, que celles-ci proviennent de fraudes ou résultent d'erreurs.

Lors de l'établissement des comptes annuels, il incombe à la direction d'évaluer la capacité de la société à poursuivre son exploitation, de présenter dans ces comptes, le cas échéant, les informations nécessaires relatives à la continuité d'exploitation et d'appliquer la convention comptable de continuité d'exploitation, sauf s'il est prévu de liquider la société ou de cesser son activité.

Les comptes annuels ont été arrêtés par le président.

ASN Marine
Exercice clos le 31 décembre 2020





Responsabilités du commissaire aux comptes relatives à l'audit des comptes annuels


Il nous appartient d'établir un rapport sur les comptes annuels. Notre objectif est d'obtenir l'assurance raisonnable que les comptes annuels pris dans leur ensemble ne comportent pas d'anomalies significatives. L'assurance raisonnable correspond à un niveau élevé d'assurance, sans toutefois garantir qu'un audit réalisé conformément aux normes d'exercice professionnel permet de systématiquement détecter toute anomalie significative. Les anomalies peuvent provenir de fraudes ou résulter d'erreurs et sont considérées comme significatives lorsque l'on peut raisonnablement s'attendre à ce qu'elles puissent, prises individuellement ou en cumulé, influencer les décisions économiques que les utilisateurs des comptes prennent en se fondant sur ceux-ci.

Comme précisé par l'article L. 823-10-1 du Code de commerce, notre mission de certification des comptes ne consiste pas à garantir la viabilité ou la qualité de la gestion de votre société.

Dans le cadre d'un audit réalisé conformément aux normes d'exercice professionnel applicables en France, le commissaire aux comptes exerce son jugement professionnel tout au long de cet audit. En outre :

- il identifie et évalue les risques que les comptes annuels comportent des anomalies significatives, que celles-ci proviennent de fraudes ou résultent d'erreurs, définit et met en œuvre des procédures d'audit face à ces risques, et recueille des éléments qu'il estime suffisants et appropriés pour fonder son opinion. Le risque de non-détection d'une anomalie significative provenant d'une fraude est plus élevé que celui d'une anomalie significative résultant d'une erreur, car la fraude peut impliquer la collusion, la falsification, les omissions volontaires, les fausses déclarations ou le contournement du contrôle interne ;
- il prend connaissance du contrôle interne pertinent pour l'audit afin de définir des procédures d'audit appropriées en la circonstance, et non dans le but d'exprimer une opinion sur l'efficacité du contrôle interne ;
- il apprécie le caractère approprié des méthodes comptables retenues et le caractère raisonnable des estimations comptables faites par la direction, ainsi que les informations les concernant fournies dans les comptes annuels ;
- il apprécie le caractère approprié de l'application par la direction de la convention comptable de continuité d'exploitation et, selon les éléments collectés, l'existence ou non d'une incertitude significative liée à des événements ou à des circonstances susceptibles de mettre en cause la capacité de la société à poursuivre son exploitation. Cette appréciation s'appuie sur les éléments collectés jusqu'à la date de son rapport, étant toutefois rappelé que des circonstances ou événements ultérieurs pourraient mettre en cause la continuité d'exploitation. S'il conclut à l'existence d'une incertitude significative, il attire l'attention des lecteurs de son rapport sur les informations fournies dans les comptes annuels au sujet de cette incertitude ou, si ces informations ne sont pas fournies ou ne sont pas pertinentes, il formule une certification avec réserve ou un refus de certifier ;

ASN Marine
Exercice clos le 31 décembre 2020



3




- il apprécie la présentation d'ensemble des comptes annuels et évalue si les comptes annuels reflètent les opérations et événements sous-jacents de manière à en donner une image fidèle.

Paris-La Défense, le 18 juin 2021

Le Commissaire aux Comptes
ERNST & YOUNG et Autres

Frédéric Martineau



ASN Marine
Exercice clos le 31 décembre 2020

4



COMPTES ANNUELS

1

BILAN - ACTIF

BILANACTIF	Exercice N			Exercice N-1
	Brut	Amortissements	Net	Net
Capital souscrit non appelé (I)	0,00	0,00	0,00	0,00
Frais d'établissement	0,00	0,00	0,00	0,00
Frais de développement	0,00	0,00	0,00	0,00
Concessions, brevets et droits similaires	279 873,00	121 278,00	158 595,00	205 648,00
Fonds commercial (1)	0,00	0,00	0,00	0,00
Autres immobilisations incorporelles	0,00	0,00	0,00	0,00
Avances et acomptes sur immobilisations incorporelles	0,00	0,00	0,00	0,00
TOTAL Immobilisations incorporelles	279 873,00	121 278,00	158 595,00	205 648,00
Terrains	0,00	0,00	0,00	0,00
Constructions	113 141 658,00	47 097 104,00	65 444 554,00	60 190 024,00
Installations techniques, matériel et outillage industriels	19 560 451,00	5 051 914,00	14 498 537,00	13 417 354,00
Autres immobilisations corporelles	37 134 093,00	8 441 257,00	28 692 836,00	30 382 995,00
Immobilisations en cours	8 777 900,00	0,00	8 777 900,00	23 018 049,00
Avances et acomptes	7 500 000,00	0,00	7 500 000,00	0,00
TOTAL Immobilisations corporelles	166 514 002,00	51 590 275,00	114 923 727,00	127 008 423,00
Participations évaluées selon la méthode de mise en équivalence	0,00	0,00	0,00	0,00
Autres participations	0,00	0,00	0,00	0,00
Créances rattachées à des participations	0,00	0,00	0,00	0,00
Autres titres immobilisés	0,00	0,00	0,00	0,00
Prêts	0,00	0,00	0,00	0,00
Autres immobilisations financières	68 900,00	0,00	68 900,00	68 900,00
TOTAL Immobilisations financières	68 900,00	0,00	68 900,00	68 900,00
Matières premières, approvisionnements	2 844 636,00	0,00	2 844 636,00	0,00
En cours de production de biens	0,00	0,00	0,00	0,00
En cours de production de services	0,00	0,00	0,00	0,00
Produits intermédiaires et finis	0,00	0,00	0,00	0,00
Marchandises	0,00	0,00	0,00	0,00
TOTAL Stocks	2 844 636,00	0,00	2 844 636,00	0,00
Avances et acomptes versés sur commandes	1 908 880,00	0,00	1 908 880,00	6 062 813,00
Clients et comptes rattachés	2 028 672,00	0,00	2 028 672,00	24 629 583,00
Autres créances	62 098 510,00	0,00	62 098 510,00	28 880 735,00
Capital souscrit et appelé, non versé	0,00	0,00	0,00	0,00
TOTAL Créances	64 027 062,00	0,00	64 027 062,00	59 573 131,00
Valeurs mobilières de placement (dont actions propres)	0,00	0,00	0,00	0,00
Disponibilités	3 505 062,00	0,00	3 505 062,00	2 262 259,00
TOTAL Disponibilités	3 505 062,00	0,00	3 505 062,00	2 262 259,00
Charges constatées d'avance	0,00	0,00	0,00	0,00
Frais d'émission d'emprunt à évaluer (IV)	0,00	0,00	0,00	0,00
Primes de remboursement des obligations (V)	0,00	0,00	0,00	0,00
Écarts de conversion actif (VI)	0,00	0,00	0,00	0,00

ASN MARINE



Exercice clos le 31/12/2020



COMPTES ANNUELS

2

BILAN - PASSIF

	Exercice N	Exercice N-1
Capital social ou individuel <small>(mont versé)</small>	100 000	100 000
Primes d'émission, de fusion, d'apport,	0	0
Ecart de réévaluation <small>(mont écart d'équivalence)</small>	0	0
Réserve légale	10 000	10 000
Réserves statutaires ou contractuelles	0	0
Réserves réglementées <small>(mont réserve des prov. fluctuation des cours)</small>	0	0
Autres réserves <small>(mont réserve achats d'œuvres originales d'artistes)</small>	0	0
TOTAL Réserves	10 000	10 000
Report à nouveau	132 034 422	93 710 154
RÉSULTAT DE L'EXERCICE (bénéfice ou perte)	25 392 895	38 324 268
Subventions d'investissement	0	0
Provisions réglementées	17 061 476	16 043 745
Produit des émissions de titres participatifs	0	0
Avances conditionnées	0	0
Provisions pour risques	264 849	139 667
Provisions pour charges	2 857 000	1 920 000
Emprunts obligataires convertibles	0	0
Autres emprunts obligataires	0	0
Emprunts et dettes auprès des établissements de crédit	0	0
Emprunts et dettes financières divers	0	0
TOTAL Dettes financières	0	0
Avances et acomptes reçus sur commandes en cours	0	0
Dettes fournisseurs et comptes rattachés	15 440 243	22 448 167
Dettes fiscales et sociales	384 397	4 417 386
Dettes sur immobilisations et comptes rattachés	3 981 801	9 009 794
Autres dettes	0	995 158
TOTAL Dettes d'exploitation	19 806 442	36 870 505
Produits constatés d'avance	0	0
Ecart de conversion passif (M)	0	0

ASN MARINE



Exercice clos le 31/12/2020




COMPTES ANNUELS

3

COMPTE DE RESULTAT (1/2)

Compte de résultat	Exercice N			Exercice N-1
	France	Exportation	Total	
Ventes de marchandises				
Production vendue biens	0	0	0	0
Production vendue services	103 094 366	-16 152	103 078 214	112 054 116
Production stockée			0	0
Production immobilisée			0	0
Subventions d'exploitation			0	0
Reprises sur amortissements et provisions, transferts de charges			821 647	3 320 733
Autres produits			15 129 548	-646 250
Achats de marchandises (y compris droits de douane)			0	0
Variation de stock (marchandises)			0	0
Achats de matières premières et autres approvisionnements (y compris droits de douane)			15 985 544	0
Variation de stock (matières premières et approvisionnements)			-2 844 636	0
Autres achats et charges externes			58 879 128	63 116 130
Impôts, taxes et versements assimilés			884 472	901 871
Salaires et traitements			719 268	596 626
Charges sociales			382 354	348 867
Dotations d'exploitation			8 424 559	8 145 777
Sur actif circulant :				
- dotations aux amortissements				
- dotations aux provisions			0	0
Sur actif immobilisé :				
- dotations aux provisions			0	0
Pour risques et charges :			1 767 470	2 072 847
- dotations aux provisions				
Autres charges			12 086	14 271
RE SULTAT D'EXPLOITATION (I - II)			34 806 164	39 532 209
Bénéfice attribué ou perte transférée (III)			0	0
Perte supportée ou bénéfice transféré (IV)			0	0
Produits financiers de participations			4 639	5 972
Produits des autres valeurs mobilières et créances de l'actif immobilisé			0	0
Autres intérêts et produits assimilés			29 895	399 718
Reprises sur provisions et transferts de charges			33 088	0
Différences positives de change			659 966	1 111 515
Produits nets sur cessions de valeurs mobilières de placement			0	0
Dotations financières aux amortissements et provisions			45 406	33 088
Intérêts et charges assimilés			64 601	536 223
Différences négatives de change			26 539	1 173 999
Charges nettes sur cessions de valeurs mobilières de placement			0	0
RE SULTAT FINANCIER (V - VI)			591 043	-228 106
RE SULTAT COURANT AVANT IMPOTS (I-II+III-IV+V-VI)			35 399 207	39 306 103

ASN MARINE



Exercice clos le 31/12/2020



COMPTES ANNUELS

4

COMPTE DE RESULTAT (2/2)

Compte de résultat (suite)	Exercice N	Exercice N-1
Produits exceptionnels sur opérations de gestion	0	20 959
Produits exceptionnels sur opérations en capital	3 970 936	5 531 875
Reprises sur provisions et transferts de charges	54	1 715 156
Charges exceptionnelles sur opérations de gestion	0	2 240
Charges exceptionnelles sur opérations en capital	11 757 250	3 396 046
Dotations exceptionnelles aux amortissements et provisions	1 111 145	971 951
RESULTAT EXCEPTIONNEL (VII -VIII)	-8 897 405	2 897 753
Participation des salariés aux résultats de l'entreprise (IX)	0	27 177
Impôts sur les bénéfices (X)	1 108 907	3 852 411
BENEFICE OU PERTE (total des produits - total des charges)	25 392 895	38 324 268

ASN MARINE



Exercice clos le 31/12/2020



COMPTES ANNUELS

5

ANNEXES

Annexes au bilan présenté avant répartition du résultat de l'exercice clos le 31 Décembre 2020, dont le total du bilan s'établit à 197 527 084 €.

L'exercice, d'une durée de 12 mois recouvrant la période du 1er Janvier au 31 Décembre 2020 dégage un bénéfice de 25 392 895 €.

Tous les tableaux et notes présentés au titre de cette annexe sont établis en €.

- 1 - Présentation de la société et événements significatifs
- 2 - Principes, règles et méthodes
- 3 - Informations comptables et fiscales
- 4 - Informations diverses

Notes sur le bilan :

- 5 - Immobilisations incorporelles
- 6 - Immobilisations corporelles
- 7 - Immobilisations financières
- 8 - Stocks et en-cours
- 9 - Créances d'exploitation
- 10 - Etats des échéances des créances
- 11 - Situation nette
- 12 - Provisions
- 13 - Dettes d'exploitation
- 14 - Etat des échéances des dettes
- 15 - Charges à payer - Produits à recevoir

Notes sur le résultat :

- 16 - Chiffre d'affaires
- 17 - Résultat financier
- 18 - Résultat courant
- 19 - Résultat exceptionnel
- 20 - Résultat net comptable
- 21 - Effectifs
- 22 - Engagements hors bilan

ASN MARINE



Exercice clos le 31/12/2020



Principes, règles et méthodes comptables, événements significatifs

Note 1

Présentation de la société et événements significatifs

Jusqu'en avril 2012, la société ASN Marine est chargée de la gestion de l'activité marine des quatre navires qui ont été livrés au courant de l'année 2002 : Ile de Sein, Ile de Batz, Ile de Ré et Ile de Bréhat.

Ces quatre navires ont fait l'objet de Time Charter avec les Sociétés Alcatel Submarine Networks et UK pour des activités d'installation de câble et de maintenance marine.

Les Running Costs (frais d'exploitation des navires) sont gérés dans le cadre d'un contrat de gérance entre ASN Marine et la société Louis Dreyfus Armateurs.

La société a conservé sa politique de couverture de change sur tous les flux d'exploitation. Ces couvertures permettent d'éliminer tous les écarts de change liés à cette activité.

La comptabilité, le contrôle de gestion et l'assistance juridique sont réalisés par les services d'ASN dans le cadre du contrat d'assistance administrative.

Le 8 août 2018, ASN MARINE LPF a fusionné avec ASN MARINE. Cette opération de fusion a généré un boni de fusion de 6 M€ dans le résultat financier.

Au 31/12/2018 ASN MARINE a acheté à ASN Danemark deux navires : le Peter Faber et le Lodbrog.


Le 19 mars 2019 ASN MARINE a agrandi sa flotte avec l'achat d'un nouveau navire l'Ile d'Ouessant (IOT) pour la somme de 6 000 KUSD, celui-ci a subi différents travaux afin d'être converti en câblé.

En décembre 2019 ASN MARINE a cédé la propriété du navire Peter Faber, de ses équipements ainsi que du Lars et du ROV au bénéfice de la société Malaisienne Cable Maintenance Offshore Limited pour une valeur de 5 657 KUSD.

Courant 2019, ASN MARINE a fait faire une évaluation sur le marché des prix des bateaux afin de savoir si nos prix de Time Charter étaient toujours en ligne ou pas. Le rapport reçu nous indiquait que nous étions en fait en dessous des prix pratiqués et nous avons décidé de les réaligner avec un effet rétroactif au 1er janvier 2019. Nous révisons ces prix régulièrement afin de nous assurer que nous restons bien dans les prix pratiqués.

Un nouvel agreement rétroactif au 1er janvier 2019 a été signé entre ASN France et ASN Marine. Le prix des Time Charter a été réajusté. Les coûts des consommables, de fuel et des port calls sont désormais portés par ASN Marine et sont ensuite refacturés à ASN France.

ASN MARINE



Exercice clos le 31/12/2020

COMPTES ANNUELS

7

Le navire Ile d'Ouessant a été mis en service en avril 2020.

Le navire Lodbrog a été vendu en novembre 2020.

La crise sanitaire provoquée par la pandémie de Covid continue de gêner la bonne marche de nos navires. Le navire Ile de Batz a passé le mois d'avril en quarantaine avec une partie de l'équipage testé positif avec des formes plus ou moins graves.

L'Ile d'Aix est en cours de transformation pour faire de la pose de câbles à partir du 2^{ème} semestre 2021 (projet Eauфон).

La société ASN MARINE emploie des salariés qui sont au nombre de 13 à fin décembre 2020.

L'activité d'exploitation 2020 dégage un résultat positif de 34 808 164 € pour un chiffre d'affaires de 103 078 214 €.

Evènements important survenus depuis la clôture 2020

Le 7 mai 2021, ASN MARINE agrandit sa flotte avec l'achat d'un nouveau navire l'Ile de Molène (IME) pour la somme de 7 584 KUSD. Celui-ci entrera en phase de conversion afin d'être mis en service dès le 1^{er} trimestre 2022.

Note 2

Principes, règles et méthodes

Les comptes annuels ont été établis selon les normes définies par le nouveau plan comptable général et le règlement de l'ANC N°2016-07 du 4 novembre 2016.

Les conventions générales comptables ont été appliquées dans le respect du principe de prudence conformément aux hypothèses de base :

- Continuité de l'exploitation ;
- Permanence des méthodes comptables ;
- Indépendance des exercices ;

Et conformément aux règles générales d'établissement et de présentation des comptes annuels.

Les éléments inscrits en comptabilité ont été évalués selon la méthode du coût historique.

ASN MARINE



Exercice clos le 31/12/2020



COMPTES ANNUELS

8

2.1 Immobilisations incorporelles

Elles comprennent des logiciels informatiques et licences et leurs amortissements.

2.2 Immobilisations corporelles

Les immobilisations corporelles sont évaluées à leur coût d'acquisition (valeur d'apport ou prix d'achat et frais accessoires, hors frais d'acquisition) ou à leur coût de production. Elles ne comprennent pas d'intérêt d'emprunt spécifique à leur réalisation.

Les amortissements linéaires sont considérés comme représentatifs de la dépréciation économique des immobilisations corporelles et incorporelles.

2.3 Participations

La valeur brute est constituée par le coût d'achat hors frais accessoires. Une provision pour dépréciation est constituée notamment lorsque cette valeur s'avère supérieure à la quote-part de la société dans les capitaux propres de la filiale ou participation sauf si les résultats et perspectives font prévoir un rétablissement de ces capitaux propres.

2.4 Stocks

En 2020, la gestion du stock de fuel a été transférée d'ASN France vers ASN Marine.

2.5 Créances

Les créances sont enregistrées pour leur valeur nominale. Une provision pour dépréciation est pratiquée lorsque le recouvrement d'une créance est compromis.


2.6 Créances et dettes en monnaies étrangères

Une couverture de change ayant été faite au début de l'année 2020 pour les opérations de l'exercice, les créances et dettes en monnaies étrangères ont été valorisées à ce taux de couverture

2.7 Provision pour grosses réparations

Afin de faire face tous les deux ans et demi aux révisions obligatoires des navires qu'elle exploite, la société dote chaque année une quote-part de provision pour grosses réparations.

ASN MARINE



Exercice clos le 31/12/2020

COMPTES ANNUELS

9

2.8 Factures non parvenues sur comptes d'escale

Une provision relative aux fournisseurs pour gérer les escales des navires est comptabilisée chaque mois par le système des provisions automatiques sur commandes.

Elle est calculée en fonction du montant de la commande et au prorata de sa date de livraison indiquée dans SAP.

Note 3

Informations fiscales

La société ASN Marine est intégrée fiscalement dans le périmètre d'intégration de NOKIA OYJ - 3 Karaportti - Espoo - Finlande à compter de l'exercice 2016. La société ASN Marine dégage un bénéfice fiscal de 3 908 933 € après imputation des déficits reportables.

Impôt société :

La société a opté pour l'imposition à la taxe du tonnage sur ses activités éligibles :

- Le résultat imposable à la taxe au tonnage est déterminé suivant les dispositions de l'article 209-0-B du CGI, en appliquant les barèmes et conditions figurant au feuillet fiscal 2076-SD de détermination du résultat taxable suivant la taxe au tonnage.
- Le montant ainsi déterminé est réintégré dans la détermination du résultat fiscal pour être soumis au taux de droit commun.
- Le montant du résultat d'exploitation est en contrepartie déduit du résultat fiscal. Les activités non éligibles, imposables au taux de droit commun, sont constituées du résultat financier et du résultat exceptionnel.

Note 4

Risque de change

La société couvre systématiquement le risque de change sur toutes les opérations commerciales par des couvertures de change. Toutes ces opérations relèvent de la Trésorerie Centrale de Nokia, société avec laquelle le groupe Alcatel Submarine Networks Marine a signé une convention de gestion de trésorerie.

Honoraires des Commissaires aux Comptes

La commande au titre des honoraires des auditeurs au titre de l'exercice 2020 s'élève à 40 000€ HT.

ASN MARINE



Exercice clos le 31/12/2020



COMPTES ANNUELS


11

Note 7 - Immobilisations financières

	Participations et autres titres	Créances rattachées Groupes	Autres Immobilisations financières	Total
VALEURS BRUTES au 1er Janvier 2020			68 900	68 900
Acquisitions Cessions diminutions Reclassement au 31 décembre 2020			0	0
			68 900	68 900
DEPRECIATIONS au 1er Janvier 2020				
Dotations Reprises sur éléments sortis au 31 décembre 2020				
IMMOBILISATIONS FINANCIERES NETTES au 1er Janvier 2020 au 31 décembre 2020			68 900 68 900	68 900 68 900

7.2 Créances rattachées à des participations :
Néant

7.3 Autres immobilisations financières :
Dépôt de garantie concernant le bail des locaux à Suresnes



ASN MARINE

Exercice clos le 31/12/2020



COMPTES ANNUELS


12

Note 8. Stocks et en-cours

	Matières premières	Fuel
Montants au 1er janvier 2020		
Variations	159 000	2 685 636
Montants au 31 décembre 2020	159 000	2 685 636
TOTAL STOCKS	2 844 636	

	Stock de Fuel par bateaux
AIX (Ile d'Aix)	631 644
IBT (Ile de Bréhat)	556 473
IBZ (Ile de Batz)	424 402
IOT (Ile d'Ouessant)	187 771
ISN (Ile de sein)	885 346
total stock fuel	2 685 636

ASN MARINE



Exercice clos le 31/12/2020



COMPTES ANNUELS

13


Note 9 - Créances d'exploitation

VALEURS NETTES	2020	2019
Avances et acomptes sur commandes	1 908 880	6 062 813
Clients et comptes rattachés	2 028 672	24 629 563
Personnel et organismes sociaux		
Etat	1 981 327	2 676 199
Sociétés du groupe (dont Intégration fiscale groupe)	56 599 121	23 938 500
Autres débiteurs	3 518 062	266 036
TOTAL	66 036 062	57 573 111

Note 10 - Etat des échéances des créances

VALEURS BRUTES	Montant brut	Dont à un an au plus	Dont à plus d'un an
ACTIF IMMOBILISE			
Prêts et Créances rattachées/Participations			
Autres immobilisations financières	68 900		68 900
TOTAL	68 900		68 900
ACTIF CIRCULANT			
Créances clients et comptes rattachés	2 028 672	2 028 672	
Créances Groupe	56 599 121	56 599 121	
Autres créances	7 408 269	7 408 269	
TOTAL	66 036 062	66 036 062	

ASN MARINE



Exercice clos le 31/12/2020



COMPTES ANNUELS

14

Note 11 - Situation nette

	Capital	Réserve légal	Autres Réserves	prime d'émission	Dividende versé	Report à nouveau	Résultat de l'exercice	Total
Situation au 31 Décembre 2019	100 000	10 000				93 710 154	38 324 268	132 144 422
Dividende versé en 2020								
Augmentation de capital								
Diminution de capital								
Affectation du résultat 2019						38 324 268	(38 324 268)	
Autres répartitions (fusion)								
Résultat de l'exercice 2020							25 392 895	25 392 895
Situation au 31 Décembre 2020	100 000	10 000				132 034 422	25 392 895	157 537 317

Le capital au 31 décembre est composé de 10 000 actions de 10 euros de valeur nominale, toutes de même catégorie.

Note 12 - Provisions

PROVISIONS REGLEMENTEES	Montant 01/01/2020	Dotation de l'exercice	Reprise de l'exercice		Montant 31/12/2020
			utilisée	sans objet	
Provision pour investissement Amortissements dérogatoires	16 043 745	1 017 731			17 061 476
TOTAL	16 043 745	1 017 731			17 061 476

PROVISIONS POUR RISQUES ET CHARGES	Montant 01/01/2020	Dotation de l'exercice	Reprise de l'exercice		Montant 31/12/2020
			utilisée	sans objet	
Provision pertes de change					
Provision pour IDR	139 667	31 822			171 489
Provision pour risques fiscaux		93 360			93 360
Provision pour grosses réparations	1 920 000	1 747 966	810 966		2 857 000
Autres provisions pour risques					
TOTAL	2 059 667	1 873 148	810 966		3 121 849

ASN MARINE



Exercice clos le 31/12/2020



COMPTES ANNUELS

15

Les hypothèses suivantes ont été retenues pour le calcul de la provision pour engagements de retraite au 31/12/2020 :

- Une actualisation à 0,50 % avec inflation et un taux d'inflation à 1,50 %,
- Un taux d'augmentation des salaires de 2 % hors inflation
- Une table de mortalité TF 00-02
- Un taux de charges sociales de 45%

L'âge de départ à la retraite retenu est de 62 ans pour les non-cadres et 63 ans pour les cadres.


Note 13 - Dettes d'exploitation

	2020
Avances et acomptes recus sur commandes	
Dettes fournisseurs et comptes rattachés	15 440 243
Personnel et organismes sociaux	314 567
Etat	69 830
Dettes sur immobilisations et comptes rattachés	3 981 801
Sociétés du groupe	
Autres créiteurs	
TOTAL	19 806 441

Note 14 - Etat des échéances des dettes

	Montant brut	Dont à un an au plus	Dont à plus d'un an et 5 ans au plus
Emprunts et dettes auprès des établissements de crédit			
Emprunts et dettes Financières Groupe			
Dettes fournisseurs et comptes rattachés	15 440 243	15 440 243	
Dettes fiscales et sociales	384 397	384 397	
Dettes sur immobilisations et comptes rattachés	3 981 801	3 981 801	
Autres dettes			
TOTAL	19 806 441	19 806 441	

ASN MARINE



Exercice clos le 31/12/2020



COMPTES ANNUELS

16


Note 15 - Charges à payer et Produits à recevoir

	2019	2018
Principales charges à payer au titre :		
des emprunts auprès des établissements de crédit		
des emprunts auprès du Groupe		
des fournisseurs externes (factures à recevoir)	15 157 131	15 943 105
de l'Etat		
personnel		
organismes sociaux		
sociétés du Groupe		15 451 966
divers		
Principaux produits à recevoir au titre :		
Créances groupe		
Débiteurs divers	266 036	266 036

Note 16 - Chiffre d'affaires

Les ventes se répartissent ainsi :
Par localisation géographique des clients

	2020	2019
France	103 094 366	107 859 602
Exportation	-16 152	4 194 514
TOTAL	103 078 014	112 054 116



ASN MARINE

Exercice clos le 31/12/2020



COMPTES ANNUELS

17

Note 17 - Résultat financier

Les produits et les charges financières sont majoritairement constitués d'écarts de change.

	2020	2019
Produits financiers		
Autres produits	727 589	1 517 204
Charges financières		
Dotation provision IDR	(45 406)	(33 088)
Intérêts bancaires	(64 601)	(536 223)
Intérêts sur emprunt		
Autres charges	(26 539)	(1 173 999)
RESULTAT FINANCIER	591 043	(226 106)

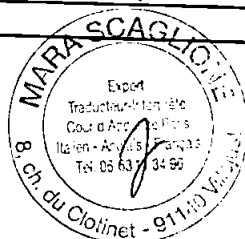
Note 18 - Résultat courant

Le résultat courant de l'exercice s'établit à 35 399 207 EUR. Il est déterminé selon la classification du Plan Comptable Général, les événements non récurrents étant comptabilisés au résultat exceptionnel (voir note 19).

Note 19 - Résultat exceptionnel

	2020	2019
(Dot)/Rep Amortis. Dérogatoires	(1 017 785)	(971 951)
(Dot)/Rep Autres Provisions pour risques		
(Rep) Dépréciation exceptionnelle immos corporelles	54	1 715 156
Charges exceptionnelles sur opérations en capital		
Produits exceptionnels sur opérations de gestion		20 959
Charges exceptionnelles sur opérations de gestion		(2 240)
Charges exceptionnelles sur opération de capital	(11 757 250)	(3 396 046)
(Dot) Autres produits et charges exceptionnels	(93 360)	
Produit net de cession d'immobilisations Corporelles	3 970 936	5 531 875
RESULTAT EXCEPTIONNEL	(8 897 405)	2 897 753

ASN MARINE



Exercice clos le 31/12/2020



COMPTES ANNUELS

18

Note 20 - Résultat net comptable


	Résultat courant	Résultat exceptionnel	2020	2019
RESULTAT COMPTABLE AVANT IMPOT	35 399 207	(8 897 405)	26 501 802	42 203 856
Participation des salariés (Impôt sur les bénéfices)/Crédit d'impôt	(1 108 907)		(1 108 907)	(27 177) (3 852 411)
RESULTAT NET COMPTABLE			25 392 895	38 324 268

Note 21 - Effectifs (moyenne annuelle)

	2020	2019
Cadres	9	6
Employés, techniciens, agents de maîtrise	2	3
Administratif	1	1
TOTAL	12	10

Note 22 - Engagements hors-bilan

	2021	2022
Engagement (Time Charter) du 01/01/2021 au 30/06/2022	€ 107 416 608	€ 50 227 500



N° Varietur 96.21/1276
Signature

ASN MARINE

Exercice clos le 31/12/2020




Alcatel Submarine Networks Marine

ASN Marine

Financial year ended 31 December 2020

Auditor's report on the financial statements

ERNST & YOUNG et Autres





[logo]

EY

Ernst & Young et Autres
Tour First
TSA 14444
92037 Paris – La Défense cedex

Tel: + 33 (0) 1 46 93 60 00
www.ev.com/fr

Alcatel Submarine Networks Marine ASN Marine

Financial year ended 31 December 2020

Auditor's report on the financial statements

To the Sole Shareholder of ASN Marine,

Opinion

In compliance with the assignment entrusted to us by decision of the Sole Shareholder, we have audited the financial statements of the company ASN Marine for the financial year ended 31 December 2020, as attached to this report.

We certify that the financial statements, with regard to accounting rules and principles applicable in France, give a true and fair view of the financial position and assets and liabilities of the company at the end of this financial year and of the results of its operations for the year ended.

Basis of opinion

Audit terms of reference

We conducted our audit in accordance with professional standards applicable in France. We believe that the evidence we have collected is sufficient and appropriate to provide a basis for our opinion.


Our responsibilities in accordance with these standards are set out in the section entitled "Auditor's Responsibilities for the Audit of the Financial Statements" of this report.

Independence

We conducted our audit in accordance with the rules of independence as set out in the French Commercial Code and the Code of Ethics for Statutory Auditors over the period from 1st January 2020 to the issue date of our report

SAS with variable capital
438 476 913 RCS Nanterre

Auditing firm
Registered office : 1-2, place des Saisons – 92400 Courbevoie – Paris – La Défense 1





[logo]

EY

Justification of assessments

The global crisis linked to the COVID-19 pandemic creates specific conditions for the preparation and auditing of the accounts for this financial year. Indeed, the crisis and the exceptional measures taken within the context of the state of health emergency have manifold implications for companies, particularly as regards their activity and financing, as well as heightened uncertainty on their future prospects. Some of these measures, such as travel restrictions and remote working, have also had an impact on the internal organisation of companies and on how audits are carried out.

It is in this complex and evolving environment that, pursuant to the provisions of Articles L. 823-9 and R.823-7 of the French Commercial Code relating to the justification of our assessments, we hereby inform you that the most significant assessments we made, in our professional judgment, concerned the appropriateness of the accounting principles applied, on the reasonableness of the significant estimates made and on the presentation of the statements as a whole.

The assessments thus made are in the context of our audit of the financial statements taken as a whole, and in forming our opinion expressed above. We do not express an opinion on individual elements of these financial statements.

Specific checks

In accordance with professional standards applicable in France, we have also carried out specific checks required by law and regulations.

We have nothing to report with respect to the fair presentation and consistence with the financial statements of the information provided in the Chairman's management report and in the other documents sent to the Sole Shareholder with respect to the financial position and the financial statements.

We attest as to the fair presentation and consistency with the annual accounts of the information relating to the payment terms set in Article D. 441-4 of the French Commercial Code.


Responsibilities of the management and persons charged with corporate governance with respect to the financial statements

It is the responsibility of management to prepare financial statements that give a true and fair view in accordance with the accounting rules and principles applicable in France, and to implement the internal control procedures that it deems necessary to prepare financial statements that are free from material misstatement, whether due to fraud or error.

In preparing the financial statements, it is the responsibility of management to evaluate the company's ability to continue as a going concern, to make appropriate disclosures in those accounts, if necessary, and to apply the going concern accounting policy, except when the company is to be wound up or ceases trading.

The financial statements were approved by the Chairman.

ASN Marine
Financial year ended 31 December 2020





[logo]

EY

Responsibilities of the Auditor in relation to the audit of the financial statements


Our responsibility is to draw up a report on the financial statements. Our objective is to obtain reasonable assurance that the financial statements taken as a whole are free from material misstatement. Reasonable assurance is a high level of assurance, but it does not guarantee that an audit performed in accordance with professional standards of practice will reveal any significant anomalies. Misstatements may result from fraud or error and are considered material when it is reasonably possible to expect that they can, individually or in combination, influence the economic decisions that users of the accounts make based on them.

As specified by Article L. 823-10-1 of the French Commercial Code, our assignment to certify the statements does not consist in guaranteeing the viability or the quality of the management of your company.

Within the framework of an audit carried out in accordance with professional standards applicable in France, the Auditor exercises his professional judgment throughout the audit.
In addition:

- he identifies and assesses the risks of material misstatement of the annual accounts, whether due to fraud or error, defines and implements audit procedures to address those risks, and gathers evidence that he considers sufficient and appropriate to provide a basis for his opinion. The risk of not detecting a material misstatement due to fraud is higher than the risk of detecting a material misstatement due to error because fraud may involve collusion, falsification, wilful omissions, misrepresentation or circumvention of internal control;
- he obtains an understanding of internal control relevant to the audit in order to design audit procedures that are appropriate in the circumstances, but not for the purpose of expressing an opinion on the effectiveness of internal control;
- he assesses the appropriateness of the accounting policies used and the reasonableness of accounting estimates made by management, as well as the related information provided in the financial statements;
- he assesses the appropriateness of management's application of the going concern accounting policy and, depending on the information gathered, whether or not there is any significant uncertainty related to events or circumstances that could call into question the company's ability to continue as a going concern. This assessment is based on the information gathered up to the date of his report, it being recalled, however, that subsequent circumstances or events could call into question the company's ability to continue as a going concern. If he concludes that there is a material uncertainty, he shall draw the attention of readers of his report to the information provided in the financial statement concerning said uncertainty or, if that information is not provided or is not relevant, he shall express a qualified opinion or a refusal to certify;

ASN Marine
Financial year ended 31 December 2020





[logo]

EY

- he assesses the overall presentation of the financial statements and evaluates whether the annual accounts reflect the underlying transactions and events in such a way as to give a true and fair view.

Paris La Défense, 18 June 2021

The Statutory Auditor
ERNST & YOUNG et Autres

[illegible signature]

Frédéric Martineau

ASN Marine
Financial year ended 31 December 2020



4




FINANCIAL STATEMENTS

BALANCE SHEET - ASSETS

1

BALANCE SHEET - ASSETS	2020			2019
	Gross	Depreciation	Net	Net
Suscribed uncalled capital (I)				
Start-up costs				
Development costs				
Concessions, patents and similar rights	279 873	121 278	158 595	205 646
Goodwill				
Other intangible assets				
Advances on intangible assets				
TOTAL Intangible assets	279 873	121 278	158 595	205 646
Land				
Buildings	113 141 658	47 697 104	65 444 554	60 190 024
Plant and equipment	19 550 451	5 051 914	14 498 537	13 417 354
Other tangible assets	37 134 093	8 441 257	28 692 836	30 382 995
Assets in progress	8 777 900		8 777 900	23 018 049
Advances and prepayments	7 500 000		7 500 000	
TOTAL Tangible assets	186 104 102	61 190 275	124 913 827	127 008 423
Stakes according to the equity method				
Other equity investments				
Receivables related to equity investments				
Other equity securities				
Loans				
Other financial assets	68 900		68 900	68 900
TOTAL financial assets	68 900		68 900	68 900
TOTAL fixed assets (II)	186 104 102	61 190 275	124 913 827	127 008 423
Raw materials, supplies	2 844 636		2 844 636	
Production of goods in progress				
Production of services in progress				
Intermediate and finished products				
Merchandise				
TOTAL Inventory	2 844 636		2 844 636	
Advances and prepayments on orders	1 908 880		1 908 880	6 062 813
Accounts receivable	2 028 672		2 028 672	24 629 563
Other receivables	62 098 510		62 098 510	26 880 735
Subscribed called capital, unpaid				
TOTAL Receivables	64 127 182		64 127 182	51 510 298
Marketable securities (Including own shares)				
Cash assets	3 505 062		3 505 062	2 262 259
TOTAL Cash assets	3 505 062		3 505 062	2 262 259
Prepaid expenses				
TOTAL Current assets (III)	72 887 718		72 887 718	30 835 374
Debt issuance costs to be spread (IV)				
Bond redemption premiums (V)				
Currency translation differences (VI)				
Over/total	259 011 8	112 380 5	146 631 3	147 843 8

ASN MARINE



Year ended 31/12/2020



FINANCIAL STATEMENTS
BALANCE SHEET - LIABILITIES

2

BALANCE SHEET - LIABILITIES		2020	2019
Share or individual capital (of which paid: 100 000)		100 000	100 000
Issue merger, contribution premiums			
Revaluation differences (Including by equity method:)			
Legal reserve		10 000	10 000
Statutory or contractual reserves			
Regulated reserves (Including reserve prov price fluctuations:)			
Other reserves (Including reserve purchase of works of original artists)			
TOTAL Reserves		10 000	10 000
Retained earnings		132 034 422	93 710 154
YEAR RESULT (profit or loss)		25 392 895	38 324 268
Investment grants			
Regulated provisions		17 061 476	16 043 745
TOTAL SHAREHOLDERS' EQUITY		152 156 393	129 788 157
Proceeds from issues of equity securities			
Conditional advances			
TOTAL OTHER EQUITY			
Provisions for liabilities		264 849	139 667
Provisions for charges		2 857 000	1 920 000
TOTAL PROVISIONS FOR LIABILITIES AND CHARGES		3 121 849	2 059 667
Convertible bonds			
Other bonds			
Borrowings from credit institutions			
Sundry borrowings and financial debts (0)			
TOTAL Financial liabilities			
Advances and prepayments received on orders in progress			
Accounts payable and related accounts		15 440 243	22 448 167
Tax and social security liabilities		384 397	4 417 386
Liabilities on fixed assets and related accounts		3 981 801	9 009 794
Other liabilities			995 158
TOTAL Operating liabilities		19 806 442	36 870 505
Deferred income			
TOTAL LIABILITIES		19 806 442	36 870 505
Currency translation differences (N)			
OVERALL TOTAL LIABILITIES		19 806 442	36 870 505

ASN MARINE



Year ended 31/12/2020



FINANCIAL STATEMENTS
PROFIT AND LOSS ACCOUNT (1/2)

3

Profit and loss account	2020			2019
	France	Export	Total	
Sale of goods				
Production sold goods				
Production sold services	103 084 366	-16 152	103 078 214	112 054 118
Total (I)	103 084 366	-16 152	103 078 214	112 054 118
Stored production				
Capitalised production				
Operating grants				
Reversals of depreciation and provisions, expense transfers			821 647	3 320 733
Other income			15 128 548	-848 250
Total (II)			15 950 195	2 472 483
Purchases of goods (including customs duties)				
Change in inventories (goods)				
Purchases of raw materials and other supplies (including customs duties)			15 995 544	
Change in inventories (raw materials and supplies)			-2 844 636	
Other purchases and external expenses			58 879 128	83 116 130
Taxes, duties and related payments			884 472	901 871
Salaries and wages			719 288	596 626
Social security costs			382 354	348 867
Operating depreciation	Current assets	- depreciation	8 424 559	8 145 777
		- provisions		
	Current assets : provisions			
	For liabilities and charges			
Other expenses			1 767 470	2 072 847
Total (III)			12 088	14 271
OPERATING RESULT (I - II)			34 808 164	39 532 209
Profit allocated or loss transferred (III)				
Loss incurred or profit transferred (IV)				
Financial income from equity interests			4 639	5 972
Income from other securities and receivables from fixed assets				
Other interest and similar income			29 895	399 718
Reversals of provisions and expense transfers			33 088	
Foreign exchange gains			659 966	1 111 515
Net gains on sales of investment securities				
Total (IV)			727 588	1 517 205
Financial depreciation and provisions			45 406	33 088
Interest and similar expenses			64 601	536 223
Foreign exchange losses			26 539	1 173 989
Net expenses on sales of investment securities				
Total (V)			136 546	1 743 300
FINANCIAL RESULT (V - VI)			591 043	-228 106
CURRENT RESULT BEFORE TAX (I-II-III + IV-V-VI)			35 399 207	39 306 103

ASN MARINE



Year ended 31/12/2020



FINANCIAL STATEMENTS
PROFIT AND LOSS ACCOUNT (2/2)

4

Profit and loss account (continued)	2020	2019
Extraordinary income from management operations		20 959
Extraordinary income from capital transactions	3 970 936	5 531 875
Reversals of provisions and expense transfers	54	1 715 156
Extraordinary income	3 970 990	7 268 090
Extraordinary expenses on management operations		2 240
Extraordinary expenses on capital transactions	11 757 250	3 396 046
Extraordinary depreciation and provisions	1 111 145	971 951
Extraordinary expenses	12 868 395	4 369 237
EXTRAORDINARY RESULT (VII - VIII)	-8 897 405	2 897 753
Employee profit-sharing (IX)		27 177
Income taxes (X)	1 108 907	3 852 411
PROFIT OR LOSS (total income - total expenses)	25 392 896	38 324 268

ASN MARINE



Year ended 31/12/2020



FINANCIAL STATEMENTS

5

NOTES

Notes to the balance sheet presented before appropriation of profit for the year ended 31 December 2020, the total of which stood at 197 527 084 euros.

The financial year, covering a period of 12 months from 1st January to 31 December, shows a profit of 25 392 895 euros.

All tables and notes presented under these notes are presented in euros.

- 1 - Presentation of the company and significant events
- 2 - Principles, rules and methods
- 3 - Tax and accounting information
- 4 - Other Information

Notes on the balance sheet:

- 5 - Intangible assets
- 6 - Tangible assets
- 7 - Financial assets
- 8 - Inventories and work in progress
- 9 - Operating receivables
- 10 - Statement of maturity of receivables
- 11 - Net position
- 12 - Provisions
- 13 - Operating liabilities
- 14 - Statement of maturity of payables
- 15 - Accruals

Notes on result:

- 16 - Turnover
- 17 - Financial result
- 18 - Current result
- 19 - Extraordinary result
- 20 - Net accounting result
- 21 - Workforce
- 22 - Off-balance sheet commitments



ASN MARINE

Year ended 31/12/2020



FINANCIAL STATEMENTS

6

Accounting principles, rules and methods, significant events

Note 1

Presentation of the company and significant events

Until April 2012, ASN Marine was responsible for managing the marine activity of the four vessels that were delivered during 2002: Ile de Sein, Ile de Batz, Ile de Ré and Ile de Bréhat.

These four vessels have been the subject of Time Charter with Alcatel Submarine Networks and UK Companies for cable installation and marine maintenance activities.

Running Costs (for vessels) are managed under a management contract between ASN Marine and Louis Dreyfus Armateurs.

The company has maintained its currency hedging policy on all operating cash flows. These hedges make it possible to eliminate all exchange differences linked to this activity.

Accounting, management control and legal assistance are carried out by ASN services under the administrative assistance contract.

On 8 August 2018, ASN MARINE LPF merged with ASN MARINE. This merger operation generated a merger bonus of € 6 million in the financial result.

On 31/12/2018, ASN MARINE purchased two vessels from ASN Denmark: the Peter Faber and the Lodbrog.

On 19 March 2019, ASN MARINE expanded its fleet with the purchase of a new vessel, the Ile d'Ouessant (IOT) for the sum of 6 000 KUSD; it underwent various work in order to be converted into a cable ship.

In December 2019 ASN MARINE sold ownership of the vessel Peter Faber, its equipment as well as the Lars and the ROV to the Malaysian company Cable Maintenance Offshore Limited for a value of 5 657 KUSD.

During 2019, ASN MARINE had an evaluation carried out on the vessel price market to find out if our Time Charter prices were still in line or not. The report received indicated to us that we were in fact below the prices charged and we decided to realign them with retroactive effect to 1st January 2019. We will review these prices regularly to ensure that we stay within the prices charged.

A new agreement retroactive to 1st January 2019 was signed between ASN France and ASN Marine. The price of Time Charters has been readjusted. Costs for consumables, fuel and port calls are now borne by ASN Marine and are then re-invoiced to ASN France.

ASN MARINE

Year ended 31/12/2020



FINANCIAL STATEMENTS

7

The vessel Ile d'Ouessant vessel was commissioned in April 2020.

The vessel Lodbrog was sold in November 2020.

The health crisis caused by the Covid pandemic continues to hamper the proper operation of our vessels. The vessel Ile de Batz ship spent the month of April in quarantine, with some of the crew testing positive with more or less serious forms.

The vessel Ile d'Aix is being converted to lay cables from the 2nd half of 2021 (Eaufon project).

ASN MARINE employed 13 employees at the end of December 2020.

2020 operating activity shows a positive result of € 34 808 164, with turnover of € 103 078 214.

Important events since 2020 year end

On 7 May 2021, ASN MARINE expanded its fleet with the purchase of a new vessel Ile de Molène (IME) for 7 584 KUSD. It will be converted then commissioned from the 1st quarter of 2022.

Note 2

Principles, rules and methods

The financial statements for the year were prepared in accordance with standards defined by the new general accounting plan and ANC Regulation 2016-07 of 4 November 2016.

General accounting agreements have been applied in compliance with the rule of prudence, in accordance with basic assumptions of:

- going concern;
- consistency of accounting methods;
- independence of financial years

And in accordance with general rules for preparing and presenting financial statements.

Items recorded in the accounts have been valued using the historical cost basis.



ASN MARINE

Year ended 31/12/2020



FINANCIAL STATEMENTS

8

2.1 Intangible assets

Intangible assets include computer software and licences and their depreciation.

2.2 Tangible assets

Tangible assets are valued at their acquisition cost (transfer value or purchase price and incidental costs, excluding purchase costs) or at their production cost. They do not include borrowing interest specific to their realisation.

Straight-line depreciation is considered to be representative of the economic depreciation of tangible and intangible assets.

2.3 Shareholdings

The gross value consists of the purchase cost excluding incidental costs. A provision for depreciation is made in particular when this value proves to be greater than the company's share in the equity of the subsidiary or shareholding unless the results and outlook provide for a reinstatement of that equity.

2.4 Inventories

In 2020 the management of fuel stocks was transferred from ASN France to ASN Marine.

2.5 Receivables

Receivables are recorded at their nominal value. A provision for depreciation is recognised when the recovery of a receivable is doubtful.

2.6 Receivables and payables in foreign currencies

As currency hedging was carried out at the start of 2020 for transactions in the financial year, receivables and payables in foreign currencies were valued at this hedging rate.

2.7 Provision for major repairs

In order to deal with the mandatory overhauls of vessels every two and a half years it operates, every year the company allocates a provision for major repairs.

ASN MARINE

Year ended 31/12/2020



FINANCIAL STATEMENTS

9

2.8 Accrued invoices for port charges

A provision relating to suppliers to manage vessel port calls is recorded each month by the automatic provision system on orders.
It is calculated according to the amount of the order and pro rata to its delivery date indicated in SAP.

Note 3

Tax information

ASN Marine has been consolidated for tax purposes within the consolidation scope of NOKIA OYJ - 3 Karaportti - Espoo - Finland as of the 2016 financial year. ASN Marine had a tax profit of € 3 908 933 after deduction of tax losses carried forward.

Corporation tax:

The company has opted for the imposition of tonnage tax on its eligible activities:

- The taxable result for tonnage tax is determined according to the provisions of article 209-0-B of the French General Code (CGI), by applying the scales and conditions indicated in tax form 2076-SD for determining the taxable result according to tonnage tax.
- The amount thus determined is reinstated in the determination of the tax result to be subject to the standard rate.
- The amount of operating income is offset against tax income. Non-eligible activities, taxable at the common law rate, consist of financial income and extraordinary income.

Note 4

Exchange risks

The company routinely hedges exchange risks for all commercial transactions by way of exchange hedges. All these transactions come under the NOKIA central treasury department, the company with which Alcatel Submarine Networks has signed a cash management agreement.

Auditor fees

Auditor fees for the 2020 financial year amounted to € 40 000 excluding tax.

ASN MARINE

Year ended 31/12/2020



FINANCIAL STATEMENTS

10

Note 5 – Intangible assets 2020

GROSS VALUES	At 1 st January 2020	Acquisitions	Disposals / Deactivated	Transfers	At 31 December 2020
R&D	94 011		-94 011		0
Patents, licences				34 958	34 958
Software	249 124		-4 209		244 915
Total	343 135	0	-98 220	34 958	279 873

DEPRECIATION	At 1 st January 2020	Charges	Reversals of outgoing items	Reversals of provisions	At December 2020
R & D	-94 011		94 011		0
Patents, licences	0	-6 992			-6 992
Software	-43 478	-75 017	4 209		-114 286
Total	-94 011	-6 992	94 011		-121 277

Note 6 – Tangible assets 2020

GROSS VALUES	At 1 st January 2020	Acquisitions	Disposals / Deactivated	Transfers	At 31 December 2020
Land, buildings	105 929 266		-14 037 495	21 146 039	113 037 810
Plant, equipment, furniture	16 217 293	-620	-50 421	3 495 847	19 662 099
Work in progress	23 018 050	10 540 783	-104 988	-24 678 844	8 777 900
Merger deficit	37 126 282				37 126 282
Advance payments on fixed assets		7 500 000			7 500 000
Total	182 290 901	18 040 163	-14 192 004	-34 958	186 104 102

DEPRECIATION	At 1 st January 2020	Charges	Disposals / Deactivated	Reversals of depr. provisions	At 31 December 2020
Land, buildings	-39 339 290	-4 248 171	2 392 157		-41 193 304
Plant, equipment, furniture	-9 192 953	-2 408 821	42 597		-11 559 176
In progress	0				0
Merger deficit	-6 750 238	-1 687 559			-8 437 795
Advance payments on fixed assets					
Total	-55 282 478	-6 342 550	2 434 754	0	-61 190 276

NET TANGIBLE ASSETS	At 1 st January 2020	At 31 December 2020
Land, buildings, Dry-docks	66 589 977	71 844 507
Plant, equipment, furniture	7 024 339	8 102 922
In progress	23 018 050	8 777 900
Merger deficit	30 376 056	28 688 497
Advance payments on fixed assets		7 500 000
Total	127 008 422	124 913 826

The main depreciation periods are as follows:

Buildings / Vessels	between 15 and 40 years
Fixtures and fittings	5 to 7 years
Plant and equipment	5 to 10 years
Office furniture	10 years

ASN MARINE

Year ended 31/12/2020



FINANCIAL STATEMENTS

11

Note 7 – Financial assets

	Investments and other securities	Related receivables Groups	Other financial assets	Total
GROSS VALUES at 1st January 2020			68 900	68 900
Acquisitions			0	0
Disposals decreases				
Reclassifications				
at 31 December 2020			68 900	68 900
DEPRECIATION at 1st January 2020				
Charges				
Reversals of outgoing items				
at 31 December 2020				
NET FINANCIAL ASSETS at 1st January 2020			68 900	68 900
at 31 December 2020			68 900	68 900

7.2 Receivables related to equity investments:

None

7.3 Other financial assets:

Security deposit concerning lease of premises in Suresnes



FINANCIAL STATEMENTS

12

Note 8 – Inventories and work in progress

	Raw materials	Fuel
Amounts at 1st January 2020		
Changes	159 000	2 685 636
Amounts at 31 December 2020	159 000	2 685 636
TOTAL INVENTORIES	2 844 636	

	Stocks of fuel by vessel
AIX (Ile d'Aix)	631 644
IBT (Ile de Bréhat)	556 473
IBZ (Ile de Batz)	424 402
IOT (Ile d'Ouessant)	187 771
ISN (Ile de Sein)	885 346
Total fuel stocks	2 685 636

ASN MARINE

Year ended 31/12/2020



FINANCIAL STATEMENTS

13

Note 9 – Operating receivables

NET VALUES	2020	2019
Advances and prepayments on orders	1 908 880	6 062 813
Accounts receivable and similar	2 028 672	24 629 563
Employees and social security bodies		
State	1 981 327	2 676 199
Group companies (incl. group tax consolidation)	56 599 121	23 938 500
Other receivables	3 518 062	266 036
TOTAL	66 036 062	57 573 111

Note 10 – Statement of maturity of receivables

GROSS VALUES	Gross amount	Of which one year at most	Of which more than one year
FIXED ASSETS			
Loans			
Related receivables / Investments			
Other financial assets	68 900		68 900
TOTAL	68 900		68 900
CURRENT ASSETS			
Customer receivables and similar	2 028 672	2 028 672	
Group receivables	56 599 121	56 599 121	
Other receivables	7 408 269	7 408 269	
TOTAL	66 036 062	66 036 062	

ASN MARINE

Year ended 31/12/2020



FINANCIAL STATEMENTS

14

Note 11 – Net position

	Capital	Legal reserve	Other reserves	Issue premium	Carried forward	Year result	Total
Situation at 31 December 2019	100 000	10 000			83 710 154	38 324 268	132 144 422
Dividend paid in 2020							
Capital increase							
Capital reduction							
Appropriation of income 2019					38 324 268	(38 324 268)	
Other allocations (merger)							
2020 financial year income						25 392 895	25 392 895
Position at 31 December 2020	100 000	10 000			132 034 422	25 392 895	157 537 317

The capital at 31 December consists of 10 000 shares with a par value of 10 euros, all of the same class.


Note 12 – Provisions

REGULATED PROVISIONS	Amount 01/01/2020	Allocation for year	Provision used	Reversal for year	Amount 31/12/2020
Provision for investment Special depreciation allowance	16 043 745	1 017 731			17 061 476
TOTAL	16 043 745	1 017 731			17 061 476

PROVISIONS FOR LIABILITIES AND CHARGES	Amount 01/01/2020	Allocation for year	Provision used	Reversal for year	Amount 31/12/2020
Provision for exchange losses					
Provision for pension commitments	139 667	31 822			171 489
Provision for tax risks		93 360			93 360
Provision for major repairs	1 920 000	1 747 966	810 966		2 857 000
Other provisions for liabilities					
TOTAL	2 059 667	1 873 148	810 966		3 121 849

ASN MARINE

Year ended 31/12/2020





FINANCIAL STATEMENTS

15

The following assumptions were used to calculate the provision for pension commitments at 31/12/2020:

- adjustment to 0.50% with inflation and an inflation rate at 1.50 %
- a salary increase rate of 2% excluding inflation,
- a mortality table TF 00-02
- a social security charges rate of 45%

The retirement age is 62 years for non-executives and 63 years for executives.

Note 13 – Operating liabilities

	2020
Advance payments received on orders	
Trade payables and related accounts	15 440 243
Employees and social security bodies	314 567
State	69 830
Debts on fixed assets and related accounts	3 981 801
Group companies	
Other creditors	
TOTAL	19 806 441

Note 14 – Statement of maturity of payables

	Gross amount	Of which more than one year	Of which more than one year and 5 years at most
Loans and borrowings from credit institutions			
Group financial loans and borrowings			
Trade payables and related accounts	15 440 243	15 440 243	
Tax and social security liabilities	384 397	384 397	
Liabilities on fixed assets and related accounts	3 981 801	3 981 801	
Other liabilities			
TOTAL	19 806 441	19 806 441	

ASN MARINE

Year ended 31/12/2020



FINANCIAL STATEMENTS

16

Note 15 – Accruals

	2019	2018
Main expenses payable:		
- loans from credit institutions		
- loans from Group		
- suppliers (invoices yet to be received)	15 157 131	15 943 105
- State		
- Staff		
- social security bodies		
- Group companies		15 451 966
- other		
Main income receivable		
- Group receivables		
- Other receivables	266 036	266 036

Note 16 – Turnover

Sales are broken down as follows:
By geographical location of customers

	2020	2019
France	103 094 366	107 859 602
Export	-16 152	4 194 514
TOTAL	103 078 014	112 054 116

ASN MARINE

Year ended 31/12/2020



FINANCIAL STATEMENTS

17

Note 17 – Financial result

Financial income and expenses mainly consist of exchange differences.

	2020	2019
Financial income		
Other income	727 589	1 517 204
Financial expenses		
Allocation to provision pension commitments	(45 406)	(33 088)
Bank interest	(64 601)	(536 223)
Loan interest		
Other expenses	(26 539)	(1 173 999)
FINANCIAL RESULT	591 043	(226 106)

Note 18 – Current result

The year's current result amounted to € 35 399 207. It is determined according to the classification in the General Accounting Plan, non-recurring events being recognised as extraordinary income (see note 19).

Note 19 – Extraordinary result

	2020	2019
(Alloc.) / Rev. spec. deprec.	(1 017 785)	(971 951)
(Alloc.) / Rev. Other Provisions for liabilities		
Extraordinary depreciation tangible assets	54	1 715 156
Extraordinary expenses on capital transactions		
Extraordinary income on management operations		20 959
Extraordinary expenses on management operations		(2 240)
Extraordinary expenses on capital transactions	(11 757 250)	(3 396 046)
Other extraordinary income and expenses	(93 360)	
Net income from disposal of tangible assets	3 970 936	5 531 875
EXTRAORDINARY RESULT	(8 897 405)	2 897 753

ASN MARINE

Year ended 31/12/2020



FINANCIAL STATEMENTS

Note 20 – Net accounting result

18

	Current result	Extraord. result	2020	2019
ACCOUNTING RESULT BEFORE TAX	35 399 207	(8 897 405)	26 501 802	42 203 856
Employee profit-sharing (Income tax) / Tax credits	(1 108 907)		(1 108 907)	(27 177) (3 852 411)
NET ACCOUNTING RESULT			25 392 895	38 324 268

Note 21 – Workforce

	2020	2019
Executives	9	6
Employees, technicians, supervisors	2	3
Administrative	1	1
TOTAL	12	10

Note 22 – Off-balance sheet commitments

	2021	2022
Commitment (Time Charter) from 01/01/2021 to 30/06/2022	€ 107 416 608	€ 50 227 500

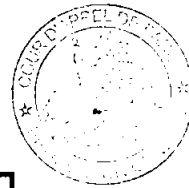
Chambre de commerce et d'industrie
de région Paris Ile-de-France
09.09.21 004697

Chambre de commerce et d'industrie de région Paris Ile-de-France
Val exclusivement pour certification matérielle de
la signature de
M. SCAGLIONE
(Val exclusively to certify the above signature)
Pour le Président, Yanique BRAS

Traduction en langue anglaise certifiée conforme à
l'original / la copie rédigée en langue française
visée Ne Varietur sous le N° 86 du 12/6
Fait à Paris, le 8 septembre 2021
Signature:

ASN MARINE

Year ended 31/12/2020



APOSTILLE
(Convention de La Haye du 5 octobre 1961)

1. République française **AUSTRALIE**

Le présent acte public

2. a été signé par..... **M. Berns**.....

3. agissant en qualité de... **Attaché**.....

4. est revêtu du sceau/timbre de... **Chambre de**.....
Commerce et d'Industrie de Paris.....

Attesté

5. à Paris **09 SEP. 2021**

6. le..... **M. LERNOUT**.....

7. par le Procureur général près la Cour d'appel de Paris

8. sous n° **11757** **Michel LERNOUT**
PREMIER AVOCAT GÉNÉRAL

9. Sceau : 10. Signature :

"L'Apostille confirme seulement l'authenticité de la signature, du sceau ou timbre sur le document. Elle ne signifie pas que le contenu du document est correct ou que la République française approuve son contenu"