



ÅRSREGNSKAPET FOR REGNSKAPSÅRET 2023 - GENERELL INFORMASJON

Enheten

Organisasjonsnummer: 920 344 275
Organisasjonsform: Aksjeselskap
Foretaksnavn: EL GRUPPEN AS
Forretningsadresse: Tønsvikvegen 572
9023 KROKELVDALEN

Regnskapsår

Årsregnskapets periode: 01.01.2023 - 31.12.2023

Konsern

Morselskap i konsern: Nei

Regnskapsregler

Regler for små foretak benyttet: Ja
Benyttet ved utarbeidelsen av årsregnskapet til selskapet: Regnskapslovens alminnelige regler

Årsregnskapet fastsatt av kompetent organ

Bekreftet av representant for selskapet: Lasse Rønning Pedersen
Dato for fastsettelse av årsregnskapet: 15.03.2024

Grunnlag for avgivelse

År 2023: Årsregnskapet er elektronisk innlevert
År 2022: Tall er hentet fra elektronisk innlevert årsregnskap fra 2023

Det er ikke krav til at årsregnskapet m.v. som sendes til Regnskapsregisteret er undertegnet. Kontrollen på at dette er utført ligger hos revisor/enhetens øverste organ. Sikkerheten ivaretas ved at innsender har rolle/rettighet for innsending av årsregnskapet via Altinn, og ved at det bekreftes at årsregnskapet er fastsatt av kompetent organ.

Brønnøysundregistrene, 28.03.2025



Resultatregnskap

Beløp i: NOK	Note	2023	2022
RESULTATREGNSKAP			
Inntekter			
Salgsinntekt		444 050	792 540
Annen driftsinntekt		0	90 000
Sum inntekter		444 050	882 540
Kostnader			
Varekostnad		0	14 673
Lønnskostnad		0	1 420
Annen driftskostnad		348 930	919 456
Sum kostnader		348 930	935 549
Driftsresultat		95 120	-53 009
Finansinntekter og finanskostnader			
Sum finansinntekter		0	0
Annen rentekostnad		1 725	159
Sum finanskostnader		-1 725	-159
Netto finans		-1 725	-159
Resultat før skattekostnad		93 396	-53 168
Årsresultat		93 396	-53 168
Overføringer og disponeringer			
Annen egenkapital		93 396	-53 168
Sum overføringer og disponeringer		93 396	-53 168



Balanse

Beløp i: NOK	Note	2023	2022
BALANSE - EIENDELER			
Anleggsmidler			
Immaterielle eiendeler			
Sum immaterielle eiendeler		0	0
Varige driftsmidler			
Sum varige driftsmidler		0	0
Finansielle anleggsmidler			
Sum finansielle anleggsmidler		0	0
Sum anleggsmidler		0	0
Omløpsmidler			
Varer			
Sum varer		0	0
Fordringer			
Kundefordringer		64 200	24 938
Andre kortsiktige fordringer		96	25 844
Sum fordringer		64 296	50 781
Investeringer			
Sum investeringer		0	0
Bankinnskudd, kontanter og lignende			
Bankinnskudd, kontanter og lignende		282 477	327 429
Sum bankinnskudd, kontanter og lignende		282 477	327 429
Sum omløpsmidler		346 773	378 210
SUM EIENDELER		346 773	378 210

BALANSE - EGENKAPITAL OG GJELD



Balanse

Beløp i: NOK	Note	2023	2022
Egenkapital			
Innskutt egenkapital			
Aksjekapital	1, 2	100 000	100 000
Sum innskutt egenkapital		100 000	100 000
Opptjent egenkapital			
Annen egenkapital	2, 3	193 917	100 521
Sum opptjent egenkapital		193 917	100 521
Sum egenkapital		293 917	200 521
Gjeld			
Langsiktig gjeld			
Sum avsetninger for forpliktelser		0	0
Annen langsiktig gjeld			
Sum annen langsiktig gjeld		0	0
Sum langsiktig gjeld		0	0
Kortsiktig gjeld			
Leverandørgjeld		51 412	177 689
Skyldige offentlige avgifter		1 444	0
Sum kortsiktig gjeld		52 856	177 689
Sum gjeld		52 856	177 689
SUM EGENKAPITAL OG GJELD		346 773	378 210



Brønnøysundregistrene

ÅRSREGNSKAP FOR REGNSKAPSÅRET 2023 - GENERELL INFORMASJON

Journalnummer: 2024 331877

Enheten

Organisasjonsnummer: 920 344 275
Organisasjonsform: Aksjeselskap
Foretaksnavn: EL GRUPPEN AS
Forretningsadresse: Tønsvikvegen 572
9023 KROKELVDALEN

Regnskapsår

Årsregnskapets periode: 01.01.2023 - 31.12.2023

Konsern

Morselskap i konsern: Nei

Regnskapsregler

Regler for små foretak benyttet: Ja
Benyttet ved utarbeidelsen av
årsregnskapet til selskapet: Regnskapslovens alminnelige regler

Årsregnskapet fastsatt av kompetent organ

Bekreftet av representant for selskapet: Lasse Rønning Pedersen
Dato for fastsettelse av årsregnskapet: 15.03.2024

Revisjon

Selskapet har besluttet at årsregnskapet
ikke skal revideres: Ja
Årsregnskapet er utarbeidet av ekstern
autorisert regnskapsfører: Ja
Ekstern autorisert regnskapsfører har i
løpet av regnskapsåret bistått ved den
løpende regnskapsføringen eller utført
andre tjenester for selskapet enn å
utarbeide årsregnskapet: Ja

Grunnlag for avgivelse

År 2023: Årsregnskap er elektronisk innlevert.
År 2022: Tall er hentet fra elektronisk innlevert årsregnskap fra 2023.

Det er ikke krav til at årsregnskapet m.v. som sendes til Regnskapsregisteret er undertegnet. Kontrollen på at dette er utført ligger hos revisor/enhetens øverste organ. Sikkerheten ivaretas ved at innsender har rolle/rettighet for innsending av årsregnskapet via Altinn, og ved at det bekreftes at årsregnskapet er fastsatt av kompetent organ.

Brønnøysundregistrene, 19.03.2024

Brønnøysundregistrene
Postadresse: Postboks 900, 8910 Brønnøysund
Telefon: 75 00 75 00
E-post: firmapost@brreg.no Internett: www.brreg.no
Organisasjonsnummer: 974 760 673



Organisasjonsnr: 920 344 275
EL GRUPPEN AS

RESULTATREGNSKAP

Beløp i: NOK	Note	2023	2022
RESULTATREGNSKAP			
Inntekter			
Salgsinntekt		444 050	792 540
Annen driftsinntekt		0	90 000
Sum inntekter		444 050	882 540
Kostnader			
Varekostnad		0	14 673
Lønnskostnad		0	1 420
Annen driftskostnad		348 930	919 456
Sum kostnader		348 930	935 549
Driftsresultat		95 120	-53 009
Finansinntekter og finanskostnader			
Sum finansinntekter		0	0
Annen rentekostnad		1 725	159
Sum finanskostnader		-1 725	-159
Netto finans		-1 725	-159
Resultat før skattekostnad		93 396	-53 168
Årsresultat		93 396	-53 168
Overføringer og disponeringer			
Annen egenkapital		93 396	-53 168
Sum overføringer og disponeringer		93 396	-53 168



Organisasjonsnr: 920 344 275
EL GRUPPEN AS

BALANSE

Beløp i: NOK	Note	2023	2022
--------------	------	------	------

BALANSE - EIENDELER

Anleggsmidler			
Immaterielle eiendeler			
Sum immaterielle eiendeler		0	0

Varige driftsmidler			
Sum varige driftsmidler		0	0

Finansielle anleggsmidler			
Sum finansielle anleggsmidler		0	0

Sum anleggsmidler		0	0
-------------------	--	---	---

Omløpsmidler			
Varer			
Sum varer		0	0

Fordringer			
Kundefordringer		64 200	24 938
Andre kortsiktige fordringer		96	25 844
Sum fordringer		64 296	50 781

Investeringer			
Sum investeringer		0	0

Bankinnskudd, kontanter og lignende			
Bankinnskudd, kontanter og lignende		282 477	327 429
Sum bankinnskudd, kontanter og lignende		282 477	327 429

Sum omløpsmidler		346 773	378 210
------------------	--	---------	---------

SUM EIENDELER		346 773	378 210
---------------	--	---------	---------

BALANSE - EGENKAPITAL OG GJELD

Egenkapital			
Innskutt egenkapital			
Aksjekapital	1, 2	100 000	100 000
Sum innskutt egenkapital		100 000	100 000

Opptjent egenkapital			
Annen egenkapital	2, 3	193 917	100 521



Sum opptjent egenkapital	193 917	100 521
Sum egenkapital	293 917	200 521
Gjeld		
Langsiktig gjeld		
Sum avsetninger for forpliktelser	0	0
Annen langsiktig gjeld		
Sum annen langsiktig gjeld	0	0
Sum langsiktig gjeld	0	0
Kortsiktig gjeld		
Leverandørgjeld	51 412	177 689
Skyldige offentlige avgifter	1 444	0
Sum kortsiktig gjeld	52 856	177 689
Sum gjeld	52 856	177 689
SUM EGENKAPITAL OG GJELD	346 773	378 210



Organisasjonsnr: 920 344 275
EL GRUPPEN AS

NOTEOPPLYSNINGER - SELSKAP - alle poster oppgitt i hele tall

Note

Regnskapsprinsipper

Årsregnskapet er satt opp i samsvar med regnskapsloven og god regnskapsskikk for små foretak. Salgsinntekter Inntektsføring ved salg av varer skjer på leveringstidspunktet. Tjenester inntektsføres etter hvert som de leveres. Klassifisering og vurdering av balanseposter Anleggsmidler er eiendeler bestemt til varig eie eller bruk. Eiendeler som er knyttet til varekretsløpet er klassifisert som omløpsmidler. Fordringer klassifiseres som omløpsmidler hvis de forfaller til betaling innen ett år etter transaksjonsdagen. Tilsvarende klassifiseres gjeld som kortsiktig hvis gjelden forfaller til betaling innen ett år. Langsiktig gjeld er gjeld som forfaller senere enn ett år etter transaksjonsdagen. Første års avdrag på langsiktige fordringer og langsiktig gjeld klassifiseres likevel ikke som omløpsmiddel og kortsiktig gjeld. Omløpsmidler vurderes til laveste av anskaffelseskost og virkelig verdi. Kortsiktig gjeld balanseføres til nominelt beløp på etableringstidspunktet. Anleggsmidler vurderes til anskaffelseskost. Varige anleggsmidler avskrives etter en fornuftig avskrivningsplan. Anleggsmidlene nedskrives til virkelig verdi ved verdifall som ikke forventes å være forbigående. Langsiktig gjeld med unntak av andre avsetninger balanseføres til nominelt beløp på etableringstidspunktet. Fordringer Kundefordringer og andre fordringer er oppført i balansen til pålydende etter fradrag for avsetning til forventet tap. Avsetning til tap gjøres på grunnlag av individuelle vurderinger av de enkelte fordringene. I tillegg gjøres det for øvrige kundefordringer en uspesifisert avsetning for å dekke antatt tap. Varebeholdninger Lager av innkjøpte varer er verdsatt til laveste av anskaffelseskost etter FIFO-prinsippet og virkelig verdi. Egentilvirkede ferdigvarer og varer under tilvirkning er vurdert til variabel tilvirkningskost. For råvarer er gjenanskaffelseskost vurdert som tilnærming til virkelig verdi. Det foretas nedskrivning for påregnelig ukurans. Varige driftsmidler Varige driftsmidler balanseføres og avskrives over driftsmidlenes levetid dersom de har antatt levetid over 3 år og har en kostpris som overstiger kr 15.000. Direkte vedlikehold av driftsmidler kostnadsføres løpende under driftskostnader, mens påkostninger eller forbedringer tillegges driftsmidlets kostpris og avskrives i takt med driftsmidlet. Skatt Skattekostnaden i resultatregnskapet omfatter både periodens betalbare skatt og endring i utsatt skatt. Utsatt skatt er beregnet med 22% på grunnlag av de midlertidige forskjeller som eksisterer mellom regnskapsmessige og skattemessige verdier, samt formuesmessig underskudd til fremføring ved utgangen av regnskapsåret. Skatteøkende og skattereduserende midlertidige forskjeller som reverserer eller kan reversere i samme periode er fastsatt og skattevirkningen er beregnet på nettogrunnlaget.

Note

Antall årsverk i regnskapsåret
0.00

Sum	Beløp
-----	-------



Balanseført verdi 31.12. Varige driftsmidler Immaterielle eiend.

Konsernregnskap

Morselskapet sitt navn

Forretningskontor for morselskapet

Begrunnelse for at datterselskap er utelatt fra konsolideringen

Samlet beløp - tilknyttet selskap Årets Fjorårets

Samlet beløp - foretak i samme konsern Årets Fjorårets

Samlet beløp - foretak i samme konsern Årets Fjorårets


Samlet beløp - felles kontrollert virksomhet Årets Fjorårets


Pantstillelse Beløp

Beholdning av egne aksjer Antall Pålydende Andel av aksjek.



 BankID Signing
Sivert Sande
2024-03-11

 BankID Signing
Eirik Haugerudbråten
2024-03-11

 BankID Signing
Lasse Rønning Pedersen
2024-03-15

Årsoppgjør for

EL GRUPPEN AS

920344275


01.01.2023 - 31.12.2023


Innhold	Side
Resultatregnskap	2
Eiendeler	3
Egenkapital og gjeld	4
Noter	5
Generalforsamling	7
Kontospesifisert årsregnskap	8



EL GRUPPEN AS
920 344 275

 BankID Signing
Sivert Sande
2024-03-11

 BankID Signing
Eirik Haugerudbråten
2024-03-11

 BankID Signing
Lasse Rønning Pedersen
2024-03-15


Resultatregnskap


	Note	2023	2022
Driftsinntekter			
Salgsinntekt		444 050	792 540
Annen driftsinntekt		0	90 000
Sum driftsinntekter		444 050	882 540
Driftskostnader			
Varekostnad		0	-14 673
Lønnskostnad		0	-1 420
Annen driftskostnad		-348 930	-919 456
Sum driftskostnader		-348 930	-935 549
Driftsresultat		95 120	-53 009
Finanskostnader			
Annen rentekostnad		-1 725	-159
Sum finanskostnader		-1 725	-159
Netto finans		-1 725	-159
Resultat før skattekostnad		93 396	-53 168
Årsresultat		93 396	-53 168
Overføringer			
Annen egenkapital		93 396	-53 168
Sum overføringer		93 396	-53 168



EL GRUPPEN AS
920 344 275

 BankID Signing
Sivert Sande
2024-03-11

 BankID Signing
Eirik Haugerudbråten
2024-03-11

 BankID Signing
Lasse Rønning Pedersen
2024-03-15

Balanse

	Note	31.12.2023	31.12.2022
EIENDELER			
Omløpsmidler			
Fordringer			
Kundefordringer		64 200	24 938
Andre kortsiktige fordringer		96	25 844
Sum fordringer		64 296	50 781
Bankinnskudd, kontanter og lignende			
Bankinnskudd, kontanter og lignende		282 477	327 429
Sum bankinnskudd, kontanter og lignende		282 477	327 429
Sum omløpsmidler		346 773	378 210
SUM EIENDELER		346 773	378 210



EL GRUPPEN AS
920 344 275

 BankID Signing
Sivert Sande
2024-03-11
 BankID Signing
Eirik Haugerudbråten
2024-03-11
 BankID Signing
Lasse Rønning Pedersen
2024-03-15

Balanse

	Note	31.12.2023	31.12.2022
EGENKAPITAL OG GJELD			
Egenkapital			
Innskutt egenkapital			
Aksjekapital	1, 2	100 000	100 000
Sum innskutt egenkapital		100 000	100 000
Opptjent egenkapital			
Annen egenkapital	2, 3	193 917	100 521
Sum opptjent egenkapital		193 917	100 521
Sum egenkapital		293 917	200 521
Gjeld			
Kortsiktig gjeld			
Leverandørgjeld		51 412	177 689
Skyldige offentlige avgifter		1 444	0
Sum kortsiktig gjeld		52 856	177 689
Sum gjeld		52 856	177 689
SUM EGENKAPITAL OG GJELD		346 773	378 210

Lasse Rønning Pedersen
styrets leder / daglig leder


Eirik Haugerudbråten
styremedlem


Sivert Sande
styremedlem



EL GRUPPEN AS
920344275

 BankID Signing
Sivert Sande
2024-03-11

 BankID Signing
Eirik Haugerudbråten
2024-03-11

 BankID Signing
Lasse Rønning Pedersen
2024-03-15

Noter

Regnskapsprinsipper

Årsregnskapet er satt opp i samsvar med regnskapsloven og god regnskapsskikk for små foretak.

Salgsinntekter

Inntektsføring ved salg av varer skjer på leveringstidspunktet. Tjenester inntektsføres etter hvert som de leveres.

Klassifisering og vurdering av balanseposter

Eiendeler som er knyttet til varekretsløpet er klassifisert som omløpsmidler. Fordringer klassifiseres som omløpsmidler hvis de forfaller til betaling innen ett år etter transaksjonsdagen. Tilsvarende klassifiseres gjeld som kortsiktig hvis gjelden forfaller til betaling innen ett år.

Omløpsmidler vurderes til laveste av anskaffelseskost og virkelig verdi. Kortsiktig gjeld balanseføres til nominelt beløp på etableringstidspunktet. Anleggsmidler vurderes til anskaffelseskost. Varige anleggsmidler avskrives etter en fornuftig avskrivningsplan. Anleggsmidlene nedskrives til virkelig verdi ved verdifall som ikke forventes å være forbigående. Langsiktig gjeld med unntak av andre avsetninger balanseføres til nominelt beløp på etableringstidspunktet.

Fordringer

Kundefordringer og andre fordringer er oppført i balansen til pålydende etter fradrag for avsetning til forventet tap. Avsetning til tap gjøres på grunnlag av individuelle vurderinger av de enkelte fordringene.

Forøvrig er følgende regnskapsprinsipper anvendt:

Forsikret pensjonsforpliktelse er ikke balanseført - kostnaden er lik premien. Leieavtaler er ikke balanseført.


Selskapet har ikke endret regnskapsprinsipp fra 2022 til 2023.



EL GRUPPEN AS
920344275

 BankID Signing
Sivert Sande
2024-03-11

 BankID Signing
Eirik Haugerudbråten
2024-03-11

 BankID Signing
Lasse Rønning Pedersen
2024-03-15

Note 1 - Aksjekapital

Aksjeklasse	Antall aksjer	Aksjenes pålydende	Bokført verdi
Ord. aksjer	100	1 000	100 000

Aksjonærer	Antall aksjer	Eierandel %	Aksjeklasse
Haugerudbråten Eirik	45	45	Ord. aksjer
Rønning Pedersen Lasse	45	45	Ord. aksjer
Sande Sivert	10	10	Ord. aksjer
Totalt antall aksjer	100	100	

Note 2 - Egenkapital

	Aksjekapital	Opptjent egenkapital	Sum
Egenkapital 31.12 forrige år	100 000	100 521	200 521
Årsresultat	0	93 396	93 396
Egenkapital 31.12.2023	100 000	193 917	293 917

Note 3 - Midlertidige forskjeller - utsatt skatt/skattefordel

Utsatt skatt/utsatt skattefordel i balansen avsettes på grunnlag av forskjeller mellom regnskapsmessige og skattemessige verdier i henhold til norsk regnskapsstandard for skatt.

Midlertidige skatteøkende og skattereduserende forskjeller som kan utlignes er nettoført.

Midlertidige forskjeller knyttet til:	01.01.2023	31.12.2023	Endring
Fremførbart underskudd	-1 181 880	-1 088 484	-93 396
Netto forskjeller	-1 181 880	-1 088 484	-93 396
Skattereduserende forskjeller som ikke kan utlignes	1 181 880	1 088 484	93 396
Sum midlertidige forskjeller som påvirker betalbar skatt	0	0	0
Utsatt skatt 31.12.2023 basert på 22 %	0	0	0


Antall årsverk

Selskapet har ikke hatt ansatte i løpet av regnskapsåret.




EL GRUPPEN AS
920344275

Generalforsamling

 BankID Signing
Sivert Sande
2024-03-11

 BankID Signing
Eirik Haugerudbråten
2024-03-11

 BankID Signing
Lasse Rønning Pedersen
2024-03-15



EL GRUPPEN AS
920 344 275

Kontospesifisert årsregnskap

2023

22.03.2024
BankID Signing
Sivert Sande
2024-03-11
BankID Signing
Eirik Haugerudbråten
2024-03-11
BankID Signing
Lasse Rønning Pedersen
2024-03-15

Resultatregnskap

Salgsinntekt

3000 Salgsinntekt, avgiftspliktig	444 050,05	792 539,86
	444 050,05	792 539,86

Annen driftsinntekt

3440 Tilskudd Innovasjon Norge	0,00	90 000,00
	0,00	90 000,00

Sum driftsinntekter

	444 050,05	882 539,86
--	-------------------	-------------------

Varekostnad

4300 Innkjøp av varer for videresalg	0,00	-14 672,80
	0,00	-14 672,80

Lønnskostnad

5910 Kantinekostnad	0,00	-1 420,08
	0,00	-1 420,08

Annen driftskostnad

6420 Leie datasystemer	-5 028,76	-6 206,89
6440 Leie transportmidler	0,00	-4 762,47
6490 Annen leiekostnad	-1 286,40	0,00
6540 Inventar	-1 599,20	-2 382,40
6550 Driftsmateriale	-2 066,88	0,00
6590 Annet driftsmateriale	0,00	-311,54
6700 Revisjons- og regnskapshonorar	-2 225,00	-29 695,20
6705 Regnskapshonorar	-14 922,49	0,00
6720 Honorar for økonomisk og juridisk bistand	-1 280,00	-640,00
6790 Annen fremmed tjeneste	-277 814,89	-780 912,93
6800 Kontorrekvisita	-2 075,20	-2 356,64
6860 Møte, kurs, oppdatering o.l.	0,00	-330,00
6890 Annen kontorkostnad	0,00	-4 971,60
6940 Porto	-4 046,40	-9 072,00
7100 Bilgodtgjørelse, oppgavepliktig	0,00	-3 096,43
7140 Reisekostnad, ikke oppgavepliktig	-19 329,28	-42 856,50
7160 Diettkostnad, ikke oppgavepliktig	-459,00	-1 876,00
7500 Forsikringspremie	-13 693,00	-25 079,20
7740 Øresavrunding	-1,32	0,90
7770 Bank- og kortgebyr	-4 243,00	-3 766,00
7790 Annen kostnad	1 141,18	-1 141,18
	-348 929,64	-919 456,08

Sum driftskostnader

	-348 929,64	-935 548,96
--	--------------------	--------------------



EL GRUPPEN AS
920 344 275

Kontospesifisert årsregnskap

2023

Driftsresultat	95 120,41	-53 009,10
Annen rentekostnad		
8155 Rentekostnad leverandør	-1 724,73	-158,89
	-1 724,73	-158,89
Sum finanskostnader	-1 724,73	-158,89
Netto finans	-1 724,73	-158,89
Resultat før skattekostnad	93 395,68	-53 167,99
Årsresultat	93 395,68	-53 167,99
Annen egenkapital		
8960 Overføringer annen egenkapital	93 395,68	-53 167,99
	93 395,68	-53 167,99
Sum overføringer	93 395,68	-53 167,99

22.03.2024
BankID Signing
Sivert Sande
2024-03-11
BankID Signing
Eirik Haugerudbråten
2024-03-11
BankID Signing
Lasse Rønning Pedersen
2024-03-15



EL GRUPPEN AS
920 344 275

Kontospesifisert årsregnskap

31.12.2023

22.01.2024 BankID Signing
Sivert Sande
2024-03-11
3 BankID Signing
Eirik Haugerudbråten
2024-03-11
3 BankID Signing
Lasse Rønning Pedersen
2024-03-15

Balanse

Kundefordringer

1500 Kundefordringer	64 200,00	24 937,50
	64 200,00	24 937,50

Andre kortsiktige fordringer

1573 Fordring Lasse	96,00	0,00
2740 Oppgjørskonto merverdiavgift	0,00	25 843,90
	96,00	25 843,90

Sum fordringer

64 296,00 **50 781,40**

Bankinnskudd, kontanter og lignende

1920 DNB 1506.02.43821	282 476,68	327 428,53
	282 476,68	327 428,53

Sum bankinnskudd, kontanter og lignende

282 476,68 **327 428,53**

Sum omløpsmidler

346 772,68 **378 209,93**

Sum eiendeler

346 772,68 **378 209,93**



EL GRUPPEN AS
920 344 275

Kontospesifisert årsregnskap

31.12.2023

22.01.2024 BankID Signing
Sivert Sande
2024-03-11
3 BankID Signing
Eirik Haugerudbråten
2024-03-11
3 BankID Signing
Lasse Rønning Pedersen
2024-03-15

Aksjekapital		
2000 Aksjekapital	-100 000,00	-100 000,00
	-100 000,00	-100 000,00
Sum innskutt egenkapital	-100 000,00	-100 000,00
Annen egenkapital		
2050 Annen egenkapital	-193 916,59	-100 520,91
	-193 916,59	-100 520,91
Sum opptjent egenkapital	-193 916,59	-100 520,91
Sum egenkapital	-293 916,59	-200 520,91
Leverandørgjeld		
2400 Leverandørgjeld	-51 411,88	-177 689,02
	-51 411,88	-177 689,02
Skyldige offentlige avgifter		
2740 Oppgjørskonto merverdiavgift	-1 444,21	0,00
	-1 444,21	0,00
Sum kortsiktig gjeld	-52 856,09	-177 689,02
Sum gjeld	-52 856,09	-177 689,02
Sum egenkapital og gjeld	-346 772,68	-378 209,93



EL GRUPPEN AS
920 344 275

Resultatregnskap

	Note	2023	2022
Driftsinntekter			
Salgsinntekt		444 050	792 540
Annen driftsinntekt		0	90 000
Sum driftsinntekter		444 050	882 540
Driftskostnader			
Varekostnad		0	-14 673
Lønnskostnad		0	-1 420
Annen driftskostnad		-348 930	-919 456
Sum driftskostnader		-348 930	-935 549
Driftsresultat		95 120	-53 009
Finanskostnader			
Annen rentekostnad		-1 725	-159
Sum finanskostnader		-1 725	-159
Netto finans		-1 725	-159
Resultat før skattekostnad		93 396	-53 168
Årsresultat		93 396	-53 168
Overføringer			
Annen egenkapital		93 396	-53 168
Sum overføringer		93 396	-53 168



EL GRUPPEN AS
920 344 275

Balanse

	Note	31.12.2023	31.12.2022
EIENDELER			
Omløpsmidler			
Fordringer			
Kundefordringer		64 200	24 938
Andre kortsiktige fordringer		96	25 844
Sum fordringer		64 296	50 781
Bankinnskudd, kontanter og lignende			
Bankinnskudd, kontanter og lignende		282 477	327 429
Sum bankinnskudd, kontanter og lignende		282 477	327 429
Sum omløpsmidler		346 773	378 210
SUM EIENDELER		346 773	378 210



EL GRUPPEN AS
920 344 275

Balanse

	Note	31.12.2023	31.12.2022
EGENKAPITAL OG GJELD			
Egenkapital			
Innskutt egenkapital			
Aksjekapital	1, 2	100 000	100 000
Sum innskutt egenkapital		100 000	100 000
Opptjent egenkapital			
Annen egenkapital	2, 3	193 917	100 521
Sum opptjent egenkapital		193 917	100 521
Sum egenkapital		293 917	200 521
Gjeld			
Kortsiktig gjeld			
Leverandørgjeld		51 412	177 689
Skyldige offentlige avgifter		1 444	0
Sum kortsiktig gjeld		52 856	177 689
Sum gjeld		52 856	177 689
SUM EGENKAPITAL OG GJELD		346 773	378 210

Tromsø, 15.03.2024

Lasse Rønning Pedersen
styrets leder / daglig leder

Eirik Haugerudbråten
styremedlem

Sivert Sande
styremedlem



EL GRUPPEN AS
920 344 275

Noter

Regnskapsprinsipper

Årsregnskapet er satt opp i samsvar med regnskapsloven og god regnskapsskikk for små foretak.

Salgsinntekter

Inntektsføring ved salg av varer skjer på leveringstidspunktet. Tjenester inntektsføres etter hvert som de leveres.

Klassifisering og vurdering av balanseposter

Eiendeler som er knyttet til varekretsløpet er klassifisert som omløpsmidler. Fordringer klassifiseres som omløpsmidler hvis de forfaller til betaling innen ett år etter transaksjonsdagen. Tilsvarende klassifiseres gjeld som kortsiktig hvis gjelden forfaller til betaling innen ett år.

Omløpsmidler vurderes til laveste av anskaffelseskost og virkelig verdi. Kortsiktig gjeld balanseføres til nominelt beløp på etableringstidspunktet. Anleggsmidler vurderes til anskaffelseskost. Varige anleggsmidler avskrives etter en fornuftig avskrivningsplan. Anleggsmidlene nedskrives til virkelig verdi ved verdifall som ikke forventes å være forbigående. Langsiktig gjeld med unntak av andre avsetninger balanseføres til nominelt beløp på etableringstidspunktet.

Fordringer

Kundefordringer og andre fordringer er oppført i balansen til pålydende etter fradrag for avsetning til forventet tap. Avsetning til tap gjøres på grunnlag av individuelle vurderinger av de enkelte fordringene.

Forøvrig er følgende regnskapsprinsipper anvendt:

Forsikret pensjonsforpliktelse er ikke balanseført - kostnaden er lik premien. Leieavtaler er ikke balanseført.

Selskapet har ikke endret regnskapsprinsipp fra 2022 til 2023.



EL GRUPPEN AS
920 344 275

Note 1 - Aksjekapital

Aksjeklasse	Antall aksjer	Aksjenes pålydende	Bokført verdi
Ordinære	100	1 000	100 000
Aksjonærer	Antall aksjer	Eierandel %	Aksjeklasse
Haugerudbråten Eirik	45	45,00	Ordinære
Rønning Pedersen Lasse	45	45,00	Ordinære
Sande Sivert	10	10,00	Ordinære
Totalt antall aksjer	100	100	

Note 2 - Egenkapital

	Aksjekapital	Opptjent egenkapital	Sum
Egenkapital 31.12 forrige år	100 000	100 521	200 521
Årsresultat	0	93 396	93 396
Egenkapital 31.12.2023	100 000	193 917	293 917

Note 3 - Midlertidige forskjeller - utsatt skatt/skattefordel

Utsatt skatt/utsatt skattefordel i balansen avsettes på grunnlag av forskjeller mellom regnskapsmessige og skattemessige verdier i henhold til norsk regnskapsstandard for skatt.

Midlertidige skatteøkende og skattereduserende forskjeller som kan utlignes er nettoført.

Midlertidige forskjeller knyttet til:	01.01.2023	31.12.2023	Endring
Fremførbart underskudd	-1 181 880	-1 088 484	-93 396
Netto forskjeller	-1 181 880	-1 088 484	-93 396
Skattereduserende forskjeller som ikke kan utlignes	1 181 880	1 088 484	93 396
Sum midlertidige forskjeller som påvirker betalbar skatt	0	0	0
Utsatt skatt 31.12.2023 basert på 22 %	0	0	0

Antall årsverk

Selskapet har ikke hatt ansatte i løpet av regnskapsåret.