



## ÅRSREGNSKAPET FOR REGNSKAPSÅRET 2022 - GENERELL INFORMASJON

### Enheten

Organisasjonsnummer:	991 167 277
Organisasjonsform:	Aksjeselskap
Foretaksnavn:	PIZZABAKEREN HOLDING AS
Forretningsadresse:	Luramyrveien 65 4313 SANDNES

### Regnskapsår

Årsregnskapets periode:	01.01.2022 - 31.12.2022
-------------------------	-------------------------

### Konsern

Morselskap i konsern:	Ja
Konsernregnskap lagt ved:	Nei

### Regnskapsregler

Regler for små foretak benyttet:	Ja
Benyttet ved utarbeidelsen av årsregnskapet til selskapet:	Regnskapslovens alminnelige regler

### Årsregnskapet fastsatt av kompetent organ

Bekreftet av representant for selskapet:	Jan Henrik Jelsa
Dato for fastsettelse av årsregnskapet:	04.05.2023

### Grunnlag for avgivelse

År 2022: Årsregnskapet er elektronisk innlevert
År 2021: Tall er hentet fra elektronisk innlevert årsregnskap fra 2022

*Det er ikke krav til at årsregnskapet m.v. som sendes til Regnskapsregisteret er undertegnet. Kontrollen på at dette er utført ligger hos revisor/enhetens øverste organ. Sikkerheten ivaretas ved at innsender har rolle/rettighet for innsending av årsregnskapet via Altinn, og ved at det bekreftes at årsregnskapet er fastsatt av kompetent organ.*

Brønnøysundregistrene, 27.06.2024



## Resultatregnskap

Beløp i: NOK	Note	2022	2021
<b>RESULTATREGNSKAP</b>			
<b>Kostnader</b>			
Annen driftskostnad	2	192 176	88 547
<b>Sum kostnader</b>		<b>192 176</b>	<b>88 547</b>
<b>Driftsresultat</b>		<b>-192 176</b>	<b>-88 547</b>
<b>Finansinntekter og finanskostnader</b>			
Inntekt på investering i annet foretak i samme konsern		143 594 920	132 782 470
Annen renteinntekt		1 696	6 449
Annen finansinntekt	3		12 480 000
<b>Sum finansinntekter</b>		<b>143 596 616</b>	<b>145 268 919</b>
Rentekostnad til foretak i samme konsern			3 804 924
Annen rentekostnad		8 835 669	1 315 427
Annen finanskostnad			446 702
<b>Sum finanskostnader</b>		<b>8 835 669</b>	<b>5 567 053</b>
<b>Netto finans</b>		<b>134 760 947</b>	<b>139 701 866</b>
<b>Ordinært resultat før skattekostnad</b>		<b>134 568 771</b>	<b>139 613 319</b>
Skattekostnad på resultat	4	29 605 130	27 822 807
<b>Ordinært resultat etter skattekostnad</b>		<b>104 963 641</b>	<b>111 790 512</b>
<b>Årsresultat</b>	5	<b>104 963 641</b>	<b>111 790 512</b>
<b>Årsresultat etter minoritetsinteresser</b>		<b>104 963 641</b>	<b>111 790 512</b>
<b>Overføringer og disponeringer</b>			
Avgitt konsernbidrag		104 963 641	98 644 496
Avsatt til annen egenkapital			13 146 016
Overført fra annen egenkapital			
<b>Sum overføringer og disponeringer</b>		<b>104 963 641</b>	<b>111 790 512</b>



## Balanse

Beløp i: NOK	Note	2022	2021
<b>BALANSE - EIENDELER</b>			
<b>Anleggsmidler</b>			
<b>Immaterielle eiendeler</b>			
Utsatt skattefordel	4		
<b>Finansielle anleggsmidler</b>			
Investering i datterselskap	3, 6	312 959 558	293 170 473
Investering i annet foretak i samme konsern	3		
Lån til foretak i samme konsern	7	1 803 326	1 803 326
Lån til tilknyttet selskap og felles kontrollert virksomhet	7		
<b>Sum finansielle anleggsmidler</b>		<b>314 762 884</b>	<b>294 973 799</b>
<b>Sum anleggsmidler</b>		<b>314 762 884</b>	<b>294 973 799</b>
<b>Omløpsmidler</b>			
<b>Varer</b>			
<b>Fordringer</b>			
Konsernfordringer	7	143 616 420	139 359 607
<b>Sum fordringer</b>		<b>143 616 420</b>	<b>139 359 607</b>
<b>Investeringer</b>			
Aksjer og andeler i foretak i samme konsern	3		
<b>Bankinnskudd, kontanter og lignende</b>			
Bankinnskudd, kontanter o.l.			20 777
<b>Sum bankinnskudd, kontanter og lignende</b>			<b>20 777</b>
<b>Sum omløpsmidler</b>		<b>143 616 420</b>	<b>139 380 384</b>
<b>SUM EIENDELER</b>		<b>458 379 304</b>	<b>434 354 183</b>

## BALANSE - EGENKAPITAL OG GJELD

### Egenkapital



## Balanse

Beløp i: NOK	Note	2022	2021
<b>Innskutt egenkapital</b>			
Aksjekapital	8	70 000 000	70 000 000
<b>Sum innskutt egenkapital</b>		<b>70 000 000</b>	<b>70 000 000</b>
<b>Opptjent egenkapital</b>			
Annen egenkapital		13 759 993	13 759 993
<b>Sum opptjent egenkapital</b>		<b>13 759 993</b>	<b>13 759 993</b>
<b>Sum egenkapital</b>	5	<b>83 759 993</b>	<b>83 759 993</b>
<b>Gjeld</b>			
<b>Langsiktig gjeld</b>			
Utsatt skatt	4		
<b>Annen langsiktig gjeld</b>			
Gjeld til kredittinstitusjoner	6		
Langsiktig konserngjeld	7		
<b>Sum langsiktig gjeld</b>		<b>0</b>	<b>0</b>
<b>Kortsiktig gjeld</b>			
Gjeld til kredittinstitusjoner	6		
Leverandørgjeld		12 521	12 521
Betalbar skatt	4		
Kortsiktig konserngjeld	6, 7	374 606 791	350 581 670
<b>Sum kortsiktig gjeld</b>		<b>374 619 312</b>	<b>350 594 191</b>
<b>Sum gjeld</b>		<b>374 619 312</b>	<b>350 594 191</b>
<b>SUM EGENKAPITAL OG GJELD</b>		<b>458 379 305</b>	<b>434 354 184</b>



## Brønnøysundregistrene

### ÅRSREGNSKAP FOR REGNSKAPSÅRET 2022 - GENERELL INFORMASJON

Journalnummer: 2023 686942

#### Enheten

Organisasjonsnummer: 991 167 277  
Organisasjonsform: Aksjeselskap  
Foretaksnavn: PIZZABAKEREN HOLDING AS  
Forretningsadresse: Luramyurveien 65  
4313 SANDNES

#### Regnskapsår

Årsregnskapets periode: 01.01.2022 - 31.12.2022

#### Konsern

Morselskap i konsern: Ja  
Konsernregnskap lagt ved: Nei

#### Regnskapsregler

Regler for små foretak benyttet: Ja  
Benyttet ved utarbeidelsen av  
årsregnskapet til selskapet: Regnskapslovens alminnelige regler

#### Årsregnskapet fastsatt av kompetent organ

Bekreftet av representant for selskapet: Jan Henrik Jelsa  
Dato for fastsettelse av årsregnskapet: 04.05.2023

#### Revisjon

Årsregnskapet er utarbeidet av ekstern  
autorisert regnskapsfører: Ja  
Ekstern autorisert regnskapsfører har i  
løpet av regnskapsåret bistått ved den  
løpende regnskapsføringen eller utført  
andre tjenester for selskapet enn å  
utarbeide årsregnskapet: Ja

#### Grunnlag for avgivelse

År 2022: Årsregnskap er elektronisk innlevert.  
År 2021: Tall er hentet fra elektronisk innlevert årsregnskap fra 2022.

*Det er ikke krav til at årsregnskapet m.v. som sendes til Regnskapsregisteret er undertegnet. Kontrollen på at dette er utført ligger hos revisor/enhetens øverste organ. Sikkerheten ivaretas ved at innsender har rolle/rettighet for innsending av årsregnskapet via Altinn, og ved at det bekreftes at årsregnskapet er fastsatt av kompetent organ.*

Brønnøysundregistrene, 16.08.2023

---

Brønnøysundregistrene  
Postadresse: Postboks 900, 8910 Brønnøysund  
Telefon: 75 00 75 00  
E-post: firmapost@brreg.no Internett: www.brreg.no  
Organisasjonsnummer: 974 760 673



Organisasjonsnr: 991 167 277  
PIZZABAKEREN HOLDING AS

## RESULTATREGNSKAP

Beløp i: NOK	Note	2022	2021
<b>RESULTATREGNSKAP</b>			
<b>Kostnader</b>			
Annen driftskostnad	2	192 176	88 547
<b>Sum kostnader</b>		<b>192 176</b>	<b>88 547</b>
<b>Driftsresultat</b>		<b>-192 176</b>	<b>-88 547</b>
<b>Finansinntekter og finanskostnader</b>			
Inntekt på investering i annet foretak i samme konsern		143 594 920	132 782 470
Annen renteinntekt		1 696	6 449
Annen finansinntekt	3		12 480 000
<b>Sum finansinntekter</b>		<b>143 596 616</b>	<b>145 268 919</b>
Rentekostnad til foretak i samme konsern			3 804 924
Annen rentekostnad		8 835 669	1 315 427
Annen finanskostnad			446 702
<b>Sum finanskostnader</b>		<b>8 835 669</b>	<b>5 567 053</b>
<b>Netto finans</b>		<b>134 760 947</b>	<b>139 701 866</b>
<b>Ordinært resultat før skattekostnad</b>		<b>134 568 771</b>	<b>139 613 319</b>
Skattekostnad på resultat	4	29 605 130	27 822 807
<b>Ordinært resultat etter skattekostnad</b>		<b>104 963 641</b>	<b>111 790 512</b>
<b>Årsresultat</b>	5	<b>104 963 641</b>	<b>111 790 512</b>
<b>Årsresultat etter minoritetsinteresser</b>		<b>104 963 641</b>	<b>111 790 512</b>
<b>Overføringer og disponeringer</b>			
Avgitt konsernbidrag		104 963 641	98 644 496
Avsatt til annen egenkapital			13 146 016
Overført fra annen egenkapital			
<b>Sum overføringer og disponeringer</b>		<b>104 963 641</b>	<b>111 790 512</b>



Organisasjonsnr: 991 167 277  
PIZZABAKEREN HOLDING AS

## BALANSE

<b>Beløp i: NOK</b>	<b>Note</b>	<b>2022</b>	<b>2021</b>
<b>BALANSE - EIENDELER</b>			
<b>Anleggsmidler</b>			
<b>Immaterielle eiendeler</b>			
Utsatt skattefordel	4		
<b>Finansielle anleggsmidler</b>			
Investering i datterselskap	3, 6	312 959 558	293 170 473
Investering i annet foretak i samme konsern	3		
Lån til foretak i samme konsern	7	1 803 326	1 803 326
Lån til tilknyttet selskap og felles kontrollert virksomhet	7		
<b>Sum finansielle anleggsmidler</b>		<b>314 762 884</b>	<b>294 973 799</b>
<b>Sum anleggsmidler</b>		<b>314 762 884</b>	<b>294 973 799</b>
<b>Omløpsmidler</b>			
<b>Varer</b>			
<b>Fordringer</b>			
Konsernfordringer	7	143 616 420	139 359 607
<b>Sum fordringer</b>		<b>143 616 420</b>	<b>139 359 607</b>
<b>Investeringer</b>			
Aksjer og andeler i foretak i samme konsern	3		
<b>Bankinnskudd, kontanter og lignende</b>			
Bankinnskudd, kontanter o. l.			20 777
<b>Sum bankinnskudd, kontanter og lignende</b>			<b>20 777</b>
<b>Sum omløpsmidler</b>		<b>143 616 420</b>	<b>139 380 384</b>
<b>SUM EIENDELER</b>		<b>458 379 304</b>	<b>434 354 183</b>
<b>BALANSE - EGENKAPITAL OG GJELD</b>			
<b>Egenkapital</b>			
<b>Innskutt egenkapital</b>			
Aksjekapital	8	70 000 000	70 000 000
<b>Sum innskutt egenkapital</b>		<b>70 000 000</b>	<b>70 000 000</b>



<b>Opptjent egenkapital</b>			
Annen egenkapital		13 759 993	13 759 993
<b>Sum opptjent egenkapital</b>		<b>13 759 993</b>	<b>13 759 993</b>
<b>Sum egenkapital</b>	<b>5</b>	<b>83 759 993</b>	<b>83 759 993</b>
<b>Gjeld</b>			
<b>Langsiktig gjeld</b>			
Utsatt skatt	4		
<b>Annen langsiktig gjeld</b>			
Gjeld til			
kredittinstitusjoner	6		
Langsiktig konserngjeld	7		
<b>Sum langsiktig gjeld</b>		<b>0</b>	<b>0</b>
<b>Kortsiktig gjeld</b>			
Gjeld til			
kredittinstitusjoner	6		
Leverandørgjeld		12 521	12 521
Betalbar skatt	4		
Kortsiktig konserngjeld	6, 7	374 606 791	350 581 670
<b>Sum kortsiktig gjeld</b>		<b>374 619 312</b>	<b>350 594 191</b>
<b>Sum gjeld</b>		<b>374 619 312</b>	<b>350 594 191</b>
<b>SUM EGENKAPITAL OG GJELD</b>		<b>458 379 305</b>	<b>434 354 184</b>



Organisasjonsnr: 991 167 277  
PIZZABAKEREN HOLDING AS

NOTEOPPLYSNINGER - SELSKAP - alle poster oppgitt i hele tall

## Note

Antall årsverk i regnskapsåret  
0.00

<u>Sum</u>	<u>Beløp</u>
<u>Balanseført verdi 31.12.</u>	<u>Varige driftsmidler Immaterielle eiend.</u>

## Konsernregnskap

Morselskapet sitt navn

Forretningskontor for morselskapet

## Begrunnelse for at datterselskap er utelatt fra konsolideringen

<u>Samlet beløp - tilknyttet selskap</u>	<u>Årets</u>	<u>Fjorårets</u>
--	--------------	------------------

<u>Samlet beløp - foretak i samme konsern</u>	<u>Årets</u>	<u>Fjorårets</u>
---	--------------	------------------

<u>Samlet beløp - foretak i samme konsern</u>	<u>Årets</u>	<u>Fjorårets</u>
---	--------------	------------------

<u>Samlet beløp - felles kontrollert virksomhet</u>	<u>Årets</u>	<u>Fjorårets</u>
---	--------------	------------------

<u>Pantstillelse</u>	<u>Beløp</u>
----------------------	--------------

<u>Beholdning av egne aksjer</u>	<u>Antall</u>	<u>Pålydende</u>	<u>Andel av aksjek.</u>
----------------------------------	---------------	------------------	-------------------------



BDO AS  
Elganeveien 1  
4373 Egersund

## Uavhengig revisors beretning

Til generalforsamlingen i Pizzabakeren Holding AS

### Konklusjon

Vi har revidert årsregnskapet til Pizzabakeren Holding AS.

#### Årsregnskapet består av:

- Balanse per 31. desember 2022,
- Resultatregnskap 2022
- Kontantstrømpoppstilling for regnskapsåret avsluttet per 31. desember 2022
- Noter til årsregnskapet, herunder et sammendrag av viktige regnskapsprinsipper.

#### Etter vår mening:

- Oppfyller årsregnskapet gjeldende lovkrav, og
- Gir årsregnskapet et rettviseende bilde av selskapets finansielle stilling per 31. desember 2022 og av dets resultater og kontantstrømmer for regnskapsåret i samsvar med regnskapslovens regler og god regnskapsskikk i Norge.

### Grunnlag for konklusjonen

Vi har gjennomført revisjonen i samsvar med International Standards on Auditing (ISA-ene). Våre oppgaver og plikter i henhold til disse standardene er beskrevet nedenfor under Revisors oppgaver og plikter ved revisjonen av årsregnskapet. Vi er uavhengige av selskapet i samsvar med kravene i relevante lover og forskrifter i Norge og International Code of Ethics for Professional Accountants (inkludert internasjonale uavhengighetsstandarder) utstedt av International Standards Board for Accountants (IESBA-reglene), og vi har overholdt våre øvrige etiske forpliktelser i samsvar med disse kravene. Innhentet revisjonsbevis er etter vår vurdering tilstrekkelig og hensiktsmessig som grunnlag for vår konklusjon.

### Annen informasjon

Styret og daglig leder (ledelsen) er ansvarlig for annen informasjon. Annen informasjon består av årsberetningen. Vår konklusjon om årsregnskapet ovenfor dekker ikke annen informasjon.

I forbindelse med revisjonen av årsregnskapet er det vår oppgave å lese annen informasjon. Formålet er å vurdere hvorvidt det foreligger vesentlig inkonsistens mellom annen informasjon og årsregnskapet og den kunnskap vi har opparbeidet oss under revisjonen av årsregnskapet, eller hvorvidt informasjon i annen informasjon ellers fremstår som vesentlig feil. Vi har plikt til å rapportere dersom annen informasjon fremstår som vesentlig feil. Vi har ingenting å rapportere i så henseende.

### Konklusjon om årsberetningen

Basert på kunnskapen vi har opparbeidet oss i revisjonen, mener vi at årsberetningen

- er konsistent med årsregnskapet og
- inneholder de opplysninger som skal gis i henhold til gjeldende lovkrav.



## Styret og daglig leders ansvar for årsregnskapet

Styret og daglig leder (ledelsen) er ansvarlig for å utarbeide årsregnskapet og for at det gir et rettviseende bilde i samsvar med regnskapslovens regler og god regnskapsskikk i Norge. Ledelsen er også ansvarlig for slik intern kontroll som den finner nødvendig for å kunne utarbeide et årsregnskap som ikke inneholder vesentlig feilinformasjon, verken som følge av misligheter eller utilsiktede feil.

Ved utarbeidelsen av årsregnskapet må ledelsen ta standpunkt til selskapets evne til fortsatt drift og opplyse om forhold av betydning for fortsatt drift. Forutsetningen om fortsatt drift skal legges til grunn for årsregnskapet så lenge det ikke er sannsynlig at virksomheten vil bli avviklet.

## Revisors oppgaver og plikter ved revisjonen av årsregnskapet

Vårt mål er å oppnå betryggende sikkerhet for at årsregnskapet som helhet ikke inneholder vesentlig feilinformasjon, verken som følge av misligheter eller utilsiktede feil, og å avgi en revisjonsberetning som inneholder vår konklusjon. Betryggende sikkerhet er en høy grad av sikkerhet, men ingen garanti for at en revisjon utført i samsvar med ISA-ene, alltid vil avdekke vesentlig feilinformasjon. Feilinformasjon kan oppstå som følge av misligheter eller utilsiktede feil. Feilinformasjon er å anse som vesentlig dersom den enkeltvis eller samlet med rimelighet kan forventes å påvirke de økonomiske beslutningene som brukerne foretar på grunnlag av årsregnskapet.

For videre beskrivelse av revisors oppgaver og plikter vises det til:  
<https://revisorforeningen.no/revisjonsberetninger>

BDO AS

Arnfred Berntsen  
statsautorisert revisor  
(elektronisk signert)

Penneo Dokumentnrøkket: A8408-JC753-SUE4E-OYH6J-2V2YA-B1LIS



# PENNEO

Signaturene i dette dokumentet er juridisk bindende. Dokument signert med "Penneo"™ - sikker digital signatur.  
De signerende parter sin identitet er registrert, og er listet nedenfor.

"Med min signatur bekrefter jeg alle datoer og innholdet i dette dokument."

## Arnfred Lennart Berntsen

Statsautorisert revisor

På vegne av: BDO AS

Serienummer: 9578-5997-4-221825

IP: 109.247.xxx.xxx

2023-06-09 00:31:55 UTC



Penneo Dokumentnr: A8408-JC753-SUE4E-OYH6L-2V2YA-B1LIS

Dokumentet er signert digitalt, med **Penneo.com**. Alle digitale signatur-data i dokumentet er sikret og validert av den datamaskin-utregnede hash-verdien av det opprinnelige dokument. Dokumentet er låst og tids-stemplet med et sertifikat fra en betrodd tredjepart. All kryptografisk bevis er integrert i denne PDF, for fremtidig validering (hvis nødvendig).

### Hvordan bekrefter at dette dokumentet er originalen?

Dokumentet er beskyttet av ett Adobe CDS sertifikat. Når du åpner dokumentet i

Adobe Reader, skal du kunne se at dokumentet er sertifisert av **Penneo e-signature service <penneo@penneo.com>**. Dette garanterer at innholdet i dokumentet ikke har blitt endret.

Det er lett å kontrollere de kryptografiske beviser som er lokalisert inne i dokumentet, med Penneo validator - <https://penneo.com/validator>



# Årsregnskap 2022

## Pizzabakeren Holding AS

---

Organisasjonsnr: 991 167 277



## Resultatregnskap Pizzabakeren Holding AS

Driftsinntekter og driftskostnader	Note	2022	2021
Annen driftskostnad	2	192 176	88 547
<b>Sum driftskostnader</b>		<b>192 176</b>	<b>88 547</b>
<b>Driftsresultat</b>		<b>-192 176</b>	<b>-88 547</b>
<b>Finansinntekter og finanskostnader</b>			
Inntekt på investering i annet foretak i samme konsern		143 594 920	132 782 470
Annen renteinntekt		1 696	6 449
Annen renteinntekt	3	0	12 480 000
Rentekostnad til foretak i samme konsern		0	3 804 924
Annen rentekostnad		8 835 669	1 315 427
Annen finanskostnad		0	446 702
<b>Resultat av finansposter</b>		<b>134 760 947</b>	<b>139 701 866</b>
<b>Resultat før skattekostnad</b>		<b>134 568 771</b>	<b>139 613 319</b>
Skattekostnad på resultat	4	29 605 130	27 822 807
<b>Årsresultat</b>	5	<b>104 963 641</b>	<b>111 790 512</b>
<b>Overføringer</b>			
Avsatt konsernbidrag		104 963 641	98 644 496
Avsatt til annen egenkapital		0	13 146 016
<b>Sum overføringer</b>		<b>104 963 641</b>	<b>111 790 512</b>



**Balanse**  
Pizzabakeren Holding AS

Eiendeler	Note	2022	2021
<b>Anleggsmidler</b>			
<i>Finansielle anleggsmidler</i>			
Investeringer i datterselskap	3, 6	312 959 558	293 170 473
Lån til foretak i samme konsern	7	1 803 326	1 803 326
<b>Sum finansielle anleggsmidler</b>		<b><u>314 762 884</u></b>	<b><u>294 973 799</u></b>
<b>Sum anleggsmidler</b>		<b><u>314 762 884</u></b>	<b><u>294 973 799</u></b>
<b>Omløpsmidler</b>			
<i>Fordringer</i>			
Konsernfordringer	7	143 616 420	139 359 607
<b>Sum fordringer</b>		<b><u>143 616 420</u></b>	<b><u>139 359 607</u></b>
<i>Bankinnskudd, kontanter o.l</i>			
Bankinnskudd, kontanter o.l.		0	20 777
<b>Sum bankinnskudd, kontanter o.l</b>		<b><u>0</u></b>	<b><u>20 777</u></b>
<b>Sum omløpsmidler</b>		<b><u>143 616 420</u></b>	<b><u>139 380 384</u></b>
<b>Sum eiendeler</b>		<b><u>458 379 304</u></b>	<b><u>434 354 184</u></b>



**Balanse**  
Pizzabakeren Holding AS

Egenkapital og gjeld	Note	2022	2021
<b>Egenkapital</b>			
<i>Innskutt egenkapital</i>			
Aksjekapital	8	70 000 000	70 000 000
Sum innskutt egenkapital		<u>70 000 000</u>	<u>70 000 000</u>
<i>Opptjent egenkapital</i>			
Annen egenkapital		13 759 993	13 759 993
Sum opptjent egenkapital		<u>13 759 993</u>	<u>13 759 993</u>
Sum egenkapital	5	<u>83 759 993</u>	<u>83 759 993</u>
<b>Gjeld</b>			
<i>Kortsiktig gjeld</i>			
Leverandørgjeld		12 521	12 521
Kortsiktig konserngjeld	6, 7	374 606 791	350 581 670
Sum kortsiktig gjeld		<u>374 619 312</u>	<u>350 594 191</u>
Sum gjeld		<u>374 619 312</u>	<u>350 594 191</u>
Sum egenkapital og gjeld		<u>458 379 304</u>	<u>434 354 184</u>

Styret i Pizzabakeren Holding AS

\_\_\_\_\_  
William Gulliksen  
Styremedlem

\_\_\_\_\_  
Jan Henrik Jelsa  
Styreleder/daglig leder

\_\_\_\_\_  
Henrik Andre Jelsa  
Styremedlem

\_\_\_\_\_  
Preben Bøe Gulliksen  
Styremedlem



## Noter til regnskapet 2022

### Note 1 Regnskapsprinsipper

Årsregnskapet er satt opp i samsvar med regnskapsloven og god regnskapsskikk for øvrige foretak.

Forutsetningen om fortsatt drift er lagt til grunn ved utarbeidelsen.

#### Bruk av estimater

Utarbeidelse av regnskap i samsvar med regnskapsloven krever bruk av estimater. Videre krever anvendelse av selskapets regnskapsprinsipper at ledelsen må utøve skjønn. Områder som i stor grad inneholder slike skjønsmessige vurderinger, høy grad av kompleksitet, eller områder hvor forutsetninger og estimater er vesentlige for årsregnskapet, er beskrevet i notene.

#### Klassifisering og vurdering av balanseposter

Eiendeler bestemt til varig eie eller bruk er klassifisert som anleggsmidler. Anleggsmidler er vurdert til anskaffelseskost. Omløpsmidler og kortsiktig gjeld omfatter normalt poster som forfaller til betaling innen ett år etter balansedagen, samt poster som knytter seg til varekretsløpet. Omløpsmidler vurderes til laveste verdi av anskaffelseskost og antatt virkelig verdi.

Fordringer klassifiseres som omløpsmidler hvis de skal tilbakebetales i løpet av ett år. For gjeld er analoge kriterier lagt til grunn. Første års avdrag på langsiktige fordringer og langsiktig gjeld klassifiseres likevel ikke som omløpsmiddel og kortsiktig gjeld.

Enkelte poster er vurdert etter andre regler. Postene det gjelder vil være blant de postene som omhandles nedenfor.

#### Nedskrivning av anleggsmidler

Ved indikasjon på at balanseført verdi av et anleggsmiddel er høyere enn virkelig verdi, foretas det test for verdifall. Testen foretas for det laveste nivå av anleggsmidler som har selvstendige kontantstrømmer. Hvis balanseført verdi er høyere enn både salgsverdi og gjenvinnbart beløp, foretas det nedskrivning til det høyeste av salgsverdi og gjenvinnbart beløp. Gjenvinnbart beløp er det høyeste av netto salgsverdi og bruksverdi. Bruksverdi er nåverdi av fremtidige kontantstrømmer knyttet til eiendelen. Tidligere nedskrivninger, med unntak for nedskrivning av goodwill, reverseres hvis grunnlaget for nedskrivningen ikke lenger er til stede.

#### Investeringer i andre selskaper

Kostmetoden brukes som prinsipp for investeringer i andre selskaper. Kostprisen økes når midler tilføres ved kapitalutvidelse, eller når det gis konsernbidrag til datterselskap. Mottatte utdelinger resultatføres i utgangspunktet som inntekt. Utbytte/konsernbidrag fra datterselskap regnskapsføres det samme året som datterselskapet avsetter beløpet. Utbytte fra andre selskaper regnskapsføres som finansinntekt når utbyttet er vedtatt.

Investeringene blir nedskrevet til virkelig verdi dersom verdifallet ikke er forbigående

#### Fordringer

Kundefordringer og andre fordringer er oppført i balansen til pålydende etter fradrag for avsetning til forventet tap. Avsetning for tap gjøres på grunnlag av individuelle vurderinger av de enkelte fordringene. I tillegg gjøres det for øvrige kundefordringer en uspesifisert avsetning for å dekke antatt tap.

#### Skatt

Skattekostnaden i resultatregnskapet omfatter både periodens betalbare skatt og endring i utsatt skatt. Utsatt skatt beregnes med 22 % på grunnlag av de midlertidige forskjeller som eksisterer mellom regnskapsmessige og skattemessige verdier, samt eventuelt ligningsmessig underskudd til fremføring ved utgangen av regnskapsåret. Skatteøkende og skattereduserende midlertidige forskjeller som reverserer eller kan reversere i samme periode er utlignet og nettoført. Utsatt skatt på merverdier i forbindelse med oppkjøp av datterselskap blir ikke utlignet.

#### Kontantstrømoppstilling

Kontantstrømoppstillingen utarbeides etter den indirekte metoden. Kontanter og kontantekvivalenter omfatter kontanter, bankinnskudd og andre kortsiktige likvide plasseringer som umiddelbart og med uvesentlig kursrisiko kan konverteres til kjente kontantbeløp og med gjenværende løpetid mindre enn tre måneder fra anskaffelsesdato.



## Noter til regnskapet 2022

### Note 2 Lønnskostnader, ingen ansatte

Det er ikke utbetalt ytelser til styret eller ledende personer i 2022.

Det er ikke gitt lån/sikkerhetsstillelse til daglig leder, styrets leder eller andre nærstående parter.

### OTP

Selskapet har ingen ansatte og er følgelig ikke pliktet å til å ha tjenestepensjonsordning etter lov om obligatorisk tjenestepensjon.

### Revisor

Kostnadsført honorar til revisor for 2022 utgjør kr 41 554,- inkl.mva.

Lovpålagt revisjon	31 554
Andre tjenester	10 000
<b>Sum honorar til revisor</b>	<b>41 554</b>

### Note 3 Datterselskap, TS og FKV

	Kontor-kommune	Eier-andel	Stemme-andel	Balansført verdi	Egenkapital	Resultat
<b>DS/FKV/TS</b>						
Mariero Foodcourt	Stavanger	100,0%	100,0%	1 700 000	1 253 105	-243 212
Norsk Storkjøkken Eiendom AS	Flekkefjord	100,0%	100,0%	40 000 000	7 742 841	3 920 823
Norsk Storkjøkken Engros AS	Flekkefjord	100,0%	100,0%	70 000 000	7 184 125	13 395 535
Pastabakeren AS	Stavanger	100,0%	100,0%	2 456 416	224 161	615 510
Pizzabaker Invest Ireland limited	Irland	100,0%	100,0%	1 018 470	-518 901	-308 461
Pizzabakeren Invest AS	Sandnes	100,0%	100,0%	180 000 000	3 906 817	94 100 520
Pizzabakeren Invest Danmark Aps	Danmark	100,0%	100,0%	1	-687 000	-21 000
Pizzabakeren Invest Sverige AB	Sverige	100,0%	100,0%	202 671	110 000	-435 000
The Shack Holding AS	Sandnes	51,2%	51,2%	13 824 000		
Yips Holding AS	Sandnes	50,0%	50,0%	3 758 000	61 251	-28 628
<b>Sum</b>				<b>312 959 558</b>	<b>19 276 399</b>	<b>110 996 087</b>

Resultat og egenkapital fra de utenlandske datterselskapene er 2020 tall med unntak av Pizzabakeren Invest Danmark ApS (2021 tall), da regnskapene for 2022 ikke er klart. Resultat og egenkapital er i lokal valuta.

På Mariero Foodcourt og Yips Holding AS er 2021 tall oppgitt, da regnskapene for 2022 ikke er klar.

The Shack Holding AS er stiftet i 2022 og regnskapet for 2022 er ikke klart. Det er derfor ikke oppgitt noen tall her.



## Noter til regnskapet 2022

### Note 4 Skatt

Årets skattekostnad	2022	2021
Resultatført skatt på ordinært resultat:		
Betalbar skatt	29 605 130	27 822 807
Endring i utsatt skattefordel	0	0
<b>Skattekostnad ordinært resultat</b>	<b>29 605 130</b>	<b>27 822 807</b>
Skattepliktig inntekt:		
Ordinært resultat før skatt	134 568 771	139 613 319
Permanente forskjeller	0	-12 480 000
Endring i midlertidige forskjeller	0	-666 016
Avgitt konsernbidrag	-134 568 771	-126 467 303
<b>Skattepliktig inntekt</b>	<b>0</b>	<b>0</b>
Betalbar skatt i balansen:		
Betalbar skatt på årets resultat	-1 985 753	-25 544 716
Betalbar skatt på avgitt konsernbidrag	-29 605 130	-27 822 807
Betalbar skatt på mottatt konsernbidrag	31 590 882	53 367 523
<b>Sum betalbar skatt i balansen</b>	<b>0</b>	<b>0</b>

Skatteeffekten av midlertidige forskjeller som har gitt opphav til utsatt skatt og utsatte skattefordeler, spesifisert på typer av midlertidige forskjeller

	2022	2021	Endring
Fordringer	-4 972 907	-4 972 907	0
<b>Sum</b>	<b>-4 972 907</b>	<b>-4 972 907</b>	<b>0</b>
Inngår ikke i beregningen av utsatt skatt	4 972 907	4 972 907	0
<b>Utsatt skattefordel (22 %)</b>	<b>0</b>	<b>0</b>	<b>0</b>

Utsatt skattefordel er ikke balanseført.

### Note 5 Egenkapital

	Aksjekapital	Overkurs	Annen egenkapital	Innskutt egenkapital	Annen egenkapital	Sum egenkapital
Pr. 31.12.2021	70 000 000	0	0	0	13 759 993	83 759 993
Årets resultat					104 963 641	104 963 641
Konsernbidrag avgitt					-104 963 641	-104 963 641
<b>Pr 31.12.2022</b>	<b>70 000 000</b>	<b>0</b>	<b>0</b>	<b>0</b>	<b>13 759 993</b>	<b>83 759 993</b>

Selskapets ultimate morselskap, PB Industrier AS, utarbeider konsernregnskap. Forretningskontoret er Luramyrveien 65, 4313 Sandnes.



## Noter til regnskapet 2022

### Note 6 Fordringer, gjeld, pantstillelser og garantier m.v

	2022	2021
Fordringer med forfall senere enn ett år	0	0
Langsiktig gjeld med forfall senere enn fem år	0	0

Selskapets kassekreditt inngår i konsernkontoordning hvor det er gitt kredittramme på kr 200 000 000. Det er Pizzabakeren Invest AS som er innehaver av ordningen. Pizzabakeren Holding AS en negativ saldo på ordningen med kr 240 038 020 pr 31.12.2022, som inngår i posten annen kortsiktig konserngjeld.

Selskapet er solidarisk ansvarlig for de trekk konsernet har gjort i konsernkontoordningen. Solidaransvaret er begrenset oppad til kr 200 000 000.

Det er knyttet flere covenants krav til konsernkontoordningen, blant annet stiller banken krav til egenkapitalandel og resultat i konsernet. Pr 31.12.2022 var disse kravene oppfylt.

Det er stilet krav til pant på aksjer, factoringavtale, varelager, og driftsmidler i forbindelse med konsernkontoordningen/kassekreditten.

### Note 7 Transaksjoner og mellomværende med selskap i samme konsern

<b>Fordringer</b>	<b>2022</b>	<b>2021</b>
Langsiktig fordring PB Invest Sverige AB	1 803 326	1 803 326
Andre fordringer - konsernbidrag 2022	143 594 920	139 359 607
<b>Sum fordringer</b>	<b>145 398 246</b>	<b>141 162 933</b>
<b>Gjeld</b>	<b>2022</b>	<b>2021</b>
Kortsiktig gjeld	374 585 291	126 467 303
<b>Sum gjeld</b>	<b>374 585 291</b>	<b>126 467 303</b>

I andre fordringer inngår det årets konsernbidrag fra Pizzabakeren Invest AS kr 121 201 546, Norsk Storkjøkken Engros AS kr 15 473 498, Norsk Storkjøkken Eiendom AS kr 6 416 645, Pastabakeren AS kr 503 231.

Kortsiktig gjeld består av negativ saldo konsernkontoordning kr 240 038 020 og årets konsernbidrag avgitt til PB Norge Holding AS kr 134 568 771.

Lånet gitt til PB Invest Ireland Ltd er nedskrevet til kr 0.

Det er ingen andre transaksjoner med selskap i samme konsern enn konsernbidrag, konsernkontoordning og lån til utenlandske selskap i konsernet.



## Noter til regnskapet 2022

### Note 8 Aksjonærer

Aksjekapitalen i Pizzabakeren Holding AS pr. 31.12 består av:

	Antall	Pålydende	Bokført
Ordinære aksjer	700 000	100,0	70 000 000
Sum	700 000		70 000 000

### Eierstruktur

De største aksjonærene i % pr. 31.12 var:

	Ordinære	Eierandel	Stemmeandel
PB Norge Holding AS	700 000	100,0	100,0



# Årsregnskap 2022

## Pizzabakeren Holding AS

---

Organisasjonsnr: 991 167 277



## PIZZABAKEREN HOLDING AS

### ÅRSBERETNING 2022

#### *Virksomhetens art og hvor den drives*

Pizzabakeren Holding AS er et holding- & investeringsselskap som ble etablert i mai 2007. Selskapets hovedkontor er i Sandnes.

#### *Utvikling i resultat og stilling*

Årsregnskapet for 2022 er satt opp under forutsetningen om fortsatt drift.

Selskapets resultatregnskap viser et resultat før skatt på kr 134.760.947 mot et resultat på kr 139.613.319 året før. Selskapet har en egenkapital på kr 83.759.993 hvilket gir en egenkapitalandel på 18,3%.

Holdingselskapet er uten egen drift bortsett fra forvaltning av de midler og investeringer selskapet til enhver tid har. Selskapet eier 100% av Pizzabakeren Invest AS som er eier og franchisegiver av pizzakonseptet «Pizzabakeren», samt 100% av grossistvirksomheten Norsk Storkjøkken Engros AS.

2022 ble et nytt rekordår for Pizzabakeren-kjeden med en økning av kjedens omsetning med kr 173,5 millioner til kr 1.587,3 millioner inkl. mva. Selskapet økte omsetningen fra 137.751.449 i 2021 til kr 154.858.181 i 2022 – en økning på 12,42 %. Resultatet ble også bedret og resultatregnskapet viser et resultat før skatt på kr 120.717.203 mot et resultat på kr 109.542.520 året før. Den positive omsetningsutviklingen i kjeden fortsetter og styret forventer en betydelig omsetningsøkning også i 2023.

Den internasjonale virksomheten består i dag hovedsakelig av eierposten på 50,1% av Pizzabakeren Invest Sverige AB, som innehar masterfranchiserettighetene for «Pizzabakeren» konseptet i Sverige. Selskapet har blitt drevet av 2 partnere som eier de øvrige 49,9% av aksjene. Da våre opprinnelige partnere har solgt seg ut og ønsker å tre ut av driften er vi i dag i en uavklart situasjon hva angår fremtidig driftsmodell. Koronapandemien har ført med seg store utfordringer for virksomheten i Sverige og ved utgangen av året er antall utsalgssteder redusert til 10. Kjedeomsetningen endte på totalt SEK 39,5 millioner og en nedgang i omsetningen på 12,4% fra året før. Det forventes i beste fall et resultat omtrent i balanse. Utover Sverige har de fleste internasjonale etableringer forsvunnet med pandemien, men vi er fortsatt representert i Irland/Nord-Irland. Med bakgrunn i omsetningstallene der må vi konstatere at det er et godt stykke til lønnsomhet, så faren er nok stor for at også denne virksomheten forsvinner med tiden.

Norsk Storkjøkken Engros AS ble kjøpt av Pizzabakeren Holding AS i begynnelsen av 2019. Selskapet er etablert med eget lager i Flekkefjord og har ansvaret for distribusjonen av alle varer til hele Pizzabakeren-kjeden i Norge. Året 2022 endte med en omsetning på kr 434,9 millioner (+12,0% fra året før) og et resultat før skatt på kr 15,5 millioner. Pizzabakeren Holding AS eier også eiendomsselskapet Norsk Storkjøkken Eiendom AS, som eier og er utleier av eiendommen som disponeres av Norsk Storkjøkken Engros AS. Selskapet leverte i 2022 et resultat før skatt på kr 6,3 millioner.

Selskapets heleide datterselskap Pastabakeren AS driver Pastabakeren Kilden basert på franchise av konseptet «Pastabakeren» eiet av Pizzabakeren Invest AS. Selskapet leverte et resultat før skatt på kr 462'.

Med bakgrunn i konsernets ønske om å videreutvikle virksomheten og utnytte allerede etablerte kjedesystemer ble det i 2022 gjort investeringer i andre virksomheter i samme bransje. Konsernet tok en majoritetspost både i konseptet The Shack og Yips. The Shack er et burgerkonsept som



har 6 operative enheter i Stavanger-området i dag, mens Yips pr i dag har en restaurant og en take-away enhet. Begge 2 er spennende konsepter, men det må brukes noe tid for å klargjøre dem for kjededrift og utrulling utover nærområdet.

Styret mener at selskapets egenkapitalsituasjon er særdeles god og mer enn tilstrekkelig i forhold til omfanget av og risikoen i virksomheten, og finner det ikke nødvendig å iverksette ytterligere tiltak for å bedre selskapets egenkapital.

Selskapets likviditet har, med bakgrunn i egenkapitalsituasjonen og finansiering tilpasset selskapets situasjon og drift, gjennom hele året vært tilfredsstillende.

Kontantstrømmen fra operasjonelle aktiviteter var negativ med kr 9.554.732. Kontantstrømmen fra finansieringsaktiviteter var dog positiv med kr 28.815.957 og netto kontantstrøm ble i all hovedsak brukt på de investeringer som ble gjennomført i 2022.

### ***Forsknings- og utviklingsaktiviteter***

Selskapet driver ingen forsknings- og utviklingsaktiviteter.

### ***Arbeidsmiljø & Ligestilling***

Selskapet har ingen ansatte.

Det er ikke tegnet forsikring for styrets medlemmer og daglig leder for deres mulige ansvar overfor foretaket og tredjepersoner.

### ***Ytre miljø***

Selskapets virksomhet medfører ikke forurensing av det ytre miljø av noen betydning.

### ***Finansiell risiko***

#### ***Markedsrisiko***

Vi er et av de mest pizzaspisende land i verden og det er ikke noe som tyder på at det vil skje noen endringer på det med det første. Ser en på markedet for take-away/fastfood fortsetter veksten som den har gjort over lang tid, noe som mest sannsynlig skyldes folks behov for å forenkle hverdagen sin.

Selskapet er eksponert mot markedsendringer i rentenivå som følge av at selskapets gjeld har flytende rente. Da rentenivåer er stigende og forventes å stige ytterligere vil selskapet oppleve høyere finansieringskostnader.

#### ***Kreditrisiko***

Selskapets resultater skapes i all hovedsak gjennom inntekter fra franchisetakere av Pizzabakeren Invest AS. Resultatene for de fleste franchisetakere er gode og skulle ikke tilsi et større problem i forhold til risiko for tap. Franchisegeber forestår regnskapsførsel og har således relativt god kontroll på den enkelte franchisetakers økonomiske situasjon og dermed muligheten til å begrense potensielle tap.

#### ***Likviditetsrisiko***

Styret mener at selskapets finansiering er tilpasset selskapets behov og at likviditeten således er uproblematisk.

### ***Fremtidig utvikling***

Selskapets viktigste datterselskap, Pizzabakeren Invest AS, leverte sitt beste resultat i historien i 2022. Det forventes at utviklingen fortsetter og at selskapet leverer et enda bedre resultat i 2023. I øvrige virksomheter forventes det også en bedring av resultatene og styret legger derfor til grunn en vesentlig bedring av konsernets samlede resultat i 2023.



Utover dette er ikke styret kjent med andre forhold som skulle ha betydning ved vurderingen av selskapets eller konsernets fremtidige utvikling.

### **Årsregnskapet**

Styret mener at årsregnskapet gir fyllestgjørende informasjon om årets virksomhet og et rettviseende bilde av selskapets eiendeler og gjeld, finansielle stilling og resultat.

Det har etter regnskapsårets utløp ikke inntrådt ytterligere forhold som er av betydning for bedømmelse av selskapets stilling.

### **Resultatdisponering**


Regnskapet viser et resultat etter skatt på kr 104.963.641. Styret foreslår følgende disponeringer og overføringer:


Avsatt konsernbidrag	104.963.641
Avsatt til annen egenkapital	<u>0</u>
<b>Sum</b>	<b>104.963.941</b>


Selskapet hadde pr. 31.12.2022 fri egenkapital på totalt kr 13.759.993.


Sandnes, 4. mai 2023

I styret for **PIZZABAKEREN HOLDING AS**

  
\_\_\_\_\_  
**Jan Henrik Jelsa**  
*styrets leder*

  
\_\_\_\_\_  
**Henrik Andre Jelsa**  
*Styremedlem*

  
\_\_\_\_\_  
**William Gulliksen**  
*styremedlem*

  
\_\_\_\_\_  
**Preben Bøe Gulliksen**  
*styremedlem*



## Resultatregnskap Pizzabakeren Holding AS

Driftsinntekter og driftskostnader	Note	2022	2021
Annen driftskostnad	2	192 176	88 547
<b>Sum driftskostnader</b>		<b>192 176</b>	<b>88 547</b>
<b>Driftsresultat</b>		<b>-192 176</b>	<b>-88 547</b>
<b>Finansinntekter og finanskostnader</b>			
Inntekt på investering i annet foretak i samme konsern		143 594 920	132 782 470
Annen renteinntekt		1 696	6 449
Annen finansinntekt	3	0	12 480 000
Rentekostnad til foretak i samme konsern		0	3 804 924
Annen rentekostnad		8 835 669	1 315 427
Annen finanskostnad		0	446 702
<b>Resultat av finansposter</b>		<b>134 760 947</b>	<b>139 701 866</b>
<b>Resultat før skattekostnad</b>		<b>134 568 771</b>	<b>139 613 319</b>
Skattekostnad på resultat	4	29 605 130	27 822 807
<b>Årsresultat</b>	5	<b>104 963 641</b>	<b>111 790 512</b>
<b>Overføringer</b>			
Avsatt konsernbidrag		104 963 641	98 644 496
Avsatt til annen egenkapital		0	13 146 016
<b>Sum overføringer</b>		<b>104 963 641</b>	<b>111 790 512</b>



**Balanse**  
Pizzabakeren Holding AS

Eiendeler	Note	2022	2021
<b>Anleggsmidler</b>			
<i>Finansielle anleggsmidler</i>			
Investeringer i datterselskap	3, 6	312 959 558	293 170 473
Lån til foretak i samme konsern	7	1 803 326	1 803 326
<b>Sum finansielle anleggsmidler</b>		<b>314 762 884</b>	<b>294 973 799</b>
<b>Sum anleggsmidler</b>		<b>314 762 884</b>	<b>294 973 799</b>
<b>Omløpsmidler</b>			
<i>Fordringer</i>			
Konsernfordringer	7	143 616 420	139 359 607
<b>Sum fordringer</b>		<b>143 616 420</b>	<b>139 359 607</b>
<i>Bankinnskudd, kontanter o.l</i>			
Bankinnskudd, kontanter o.l.		0	20 777
<b>Sum bankinnskudd, kontanter o.l</b>		<b>0</b>	<b>20 777</b>
<b>Sum omløpsmidler</b>		<b>143 616 420</b>	<b>139 380 384</b>
<b>Sum eiendeler</b>		<b>458 379 304</b>	<b>434 354 184</b>




## Balanse


### Pizzabakeren Holding AS

Egenkapital og gjeld	Note	2022	2021
<b>Egenkapital</b>			
<i>Innskutt egenkapital</i>			
Aksjekapital	8	70 000 000	70 000 000
Sum innskutt egenkapital		<u>70 000 000</u>	<u>70 000 000</u>
<i>Opptjent egenkapital</i>			
Annen egenkapital		13 759 993	13 759 993
Sum opptjent egenkapital		<u>13 759 993</u>	<u>13 759 993</u>
Sum egenkapital	5	<u>83 759 993</u>	<u>83 759 993</u>
<b>Gjeld</b>			
<i>Kortsiktig gjeld</i>			
Leverandørgjeld		12 521	12 521
Kortsiktig konserngjeld	6, 7	374 606 791	350 581 670
Sum kortsiktig gjeld		<u>374 619 312</u>	<u>350 594 191</u>
Sum gjeld		<u>374 619 312</u>	<u>350 594 191</u>
Sum egenkapital og gjeld		<u>458 379 304</u>	<u>434 354 184</u>

Styret i Pizzabakeren Holding AS

  
William Gulliksen  
Styremedlem

  
Henrik Andre Jelsa  
Styremedlem

  
Jan Henrik Jelsa  
Styreleder/daglig leder

  
Preben Bøe Gulliksen  
Styremedlem



## Kontantstrømanalyse

### Pizzabakeren Holding AS

	2022	2021
<b>Kontantstrømmer fra operasjonelle aktiviteter</b>		
Resultat før skattekostnad	134 568 771	139 613 319
- Periodens betalte skatt	0	0
- Inntektsført konsernbidrag fra datter	-143 594 920	-132 782 470
+ Tap/-gevinst ved salg av anleggsmidler		
+ Avsetning for tap på konsernfordring		
+ Nedskrivning investering i datterselskap		-12 480 000
+/- Endring i varelager		
+/- Endring i kundefordringer		
+/- Endring i leverandørgjeld		-493 729
+/- Endring i andre tidsavgrensningsposter	-528 583	1 462 889
= Nto. Kontantstrøm fra operasjonelle aktiviteter	<u>-9 554 732</u>	<u>-4 679 991</u>
<b>Kontantstrømmer fra investeringsaktiviteter</b>		
+ Innbetalinger ved salg av varige driftsmidler		
- Utbetalinger ved kjøp av varige driftsmidler		
+ Innbetalinger ved salg av aksjer og andeler		
- Utbetalinger ved kjøp av aksjer og andeler	-19 282 000	
+/- Inn-/utbetalinger ved kjøp av andre investeringer		
= Nto. Kontantstrøm fra investeringsaktivitet	<u>-19 282 000</u>	<u>0</u>
<b>Kontantstrømmer fra finansieringsaktiviteter</b>		
Netto innbetaling kassekreditt		
Netto utbetaling kassekreditt		
Netto inn-/utbetaling av konsernbidrag	12 892 304	3 927 670
- Ut/+Innbetalinger lån til datterselskap		
+/- Endring i konsernmellomværende	15 923 653	76 016 651
- Avdrag langsiktig bankgjeld		-81 970 000
+/- Endring i langsiktige fordringer		
+ Langsiktig konserngjeld		
+ Langsiktig gjeld		
= Nto. Kontantstrøm fra finansieringsaktiviteter	<u>28 815 957</u>	<u>-2 025 679</u>
= Netto endring i kontanter mv	-20 775	-6 705 670
+ Beholdning av kontanter 01.01	20 777	6 726 449
= Kontantbeholdning 31.12	<u>0</u>	<u>20 777</u>



## Noter til regnskapet 2022

### Note 1 Regnskapsprinsipper

Årsregnskapet er satt opp i samsvar med regnskapsloven og god regnskapsskikk for øvrige foretak.

Forutsetningen om fortsatt drift er lagt til grunn ved utarbeidelsen.

#### Bruk av estimater

Utarbeidelse av regnskap i samsvar med regnskapsloven krever bruk av estimater. Videre krever anvendelse av selskapets regnskapsprinsipper at ledelsen må utøve skjønn. Områder som i stor grad inneholder slike skjønnsmessige vurderinger, høy grad av kompleksitet, eller områder hvor forutsetninger og estimater er vesentlige for årsregnskapet, er beskrevet i notene.

#### Klassifisering og vurdering av balanseposter

Eiendeler bestemt til varig eie eller bruk er klassifisert som anleggsmidler. Anleggsmidler er vurdert til anskaffelseskost. Omløpsmidler og kortsiktig gjeld omfatter normalt poster som forfaller til betaling innen ett år etter balansedagen, samt poster som knytter seg til varekretsløpet. Omløpsmidler vurderes til laveste verdi av anskaffelseskost og antatt virkelig verdi. Fordringer klassifiseres som omløpsmidler hvis de skal tilbakebetales i løpet av ett år. For gjeld er analoge kriterier lagt til grunn. Første års avdrag på langsiktige fordringer og langsiktig gjeld klassifiseres likevel ikke som omløpsmiddel og kortsiktig gjeld. Enkelte poster er vurdert etter andre regler. Postene det gjelder vil være blant de postene som omhandles nedenfor.

#### Nedskrivning av anleggsmidler

Ved indikasjon på at balanseført verdi av et anleggsmiddel er høyere enn virkelig verdi, foretas det test for verdifall. Testen foretas for det laveste nivå av anleggsmidler som har selvstendige kontantstrømmer. Hvis balanseført verdi er høyere enn både salgsverdi og gjenvinnbart beløp, foretas det nedskrivning til det høyeste av salgsverdi og gjenvinnbart beløp. Gjenvinnbart beløp er det høyeste av netto salgsverdi og bruksverdi. Bruksverdi er nåverdi av fremtidige kontantstrømmer knyttet til eiendelen. Tidligere nedskrivninger, med unntak for nedskrivning av goodwill, reverseres hvis grunnlaget for nedskrivningen ikke lenger er til stede.

#### Investeringer i andre selskaper

Kostmetoden brukes som prinsipp for investeringer i andre selskaper. Kostprisen økes når midler tilføres ved kapitalutvidelse, eller når det gis konsernbidrag til datterselskap. Mottatte utdelinger resultatføres i utgangspunktet som inntekt. Utbytte/konsernbidrag fra datterselskap regnskapsføres det samme året som datterselskapet avsetter beløpet. Utbytte fra andre selskaper regnskapsføres som finansinntekt når utbyttet er vedtatt.

Investeringene blir nedskrevet til virkelig verdi dersom verdifallet ikke er forbigående

#### Fordringer

Kundefordringer og andre fordringer er oppført i balansen til pålydende etter fradrag for avsetning til forventet tap. Avsetning for tap gjøres på grunnlag av individuelle vurderinger av de enkelte fordringene. I tillegg gjøres det for øvrige kundefordringer en uspesifisert avsetning for å dekke antatt tap.

#### Skatt

Skattekostnaden i resultatregnskapet omfatter både periodens betalbare skatt og endring i utsatt skatt. Utsatt skatt beregnes med 22 % på grunnlag av de midlertidige forskjeller som eksisterer mellom regnskapsmessige og skattemessige verdier, samt eventuelt ligningsmessig underskudd til fremføring ved utgangen av regnskapsåret. Skatteøkende og skattereduserende midlertidige forskjeller som reverserer eller kan reversere i samme periode er utlignet og nettoført. Utsatt skatt på merverdier i forbindelse med oppkjøp av datterselskap blir ikke utlignet.

#### Kontantstrømoppstilling

Kontantstrømoppstillingen utarbeides etter den indirekte metoden. Kontanter og kontantekvivalenter omfatter kontanter, bankinnskudd og andre kortsiktige likvide plasseringer som umiddelbart og med uvesentlig kursrisiko kan konverteres til kjente kontantbeløp og med gjenværende løpetid mindre enn tre måneder fra anskaffelsesdato.



## Noter til regnskapet 2022

### Note 2 Lønnskostnader, ingen ansatte

Det er ikke utbetalt ytelser til styret eller ledende personer i 2022.

Det er ikke gitt lån/sikkerhetsstillelse til daglig leder, styrets leder eller andre nærstående parter.

### OTP

Selskapet har ingen ansatte og er følgelig ikke pliktet å til å ha tjenestepensjonsordning etter lov om obligatorisk tjenestepensjon.

### Revisor

Kostnadsført honorar til revisor for 2022 utgjør kr 41 554,- inkl.mva.

Lovpålagt revisjon	31 554
Andre tjenester	10 000
<b>Sum honorar til revisor</b>	<b>41 554</b>

### Note 3 Datterselskap, TS og FKV

	Kontor-kommune	Eier-andel	Stemme-andel	Balanseført verdi	Egenkapital	Resultat
<b>DS/FKV/TS</b>						
Mariero Foodcourt	Stavanger	100,0%	100,0%	1 700 000	1 253 105	-243 212
Norsk Storkjøkken Eiendom AS	Flekkefjord	100,0%	100,0%	40 000 000	7 742 841	3 920 823
Norsk Storkjøkken Engros AS	Flekkefjord	100,0%	100,0%	70 000 000	7 184 125	13 395 535
Pastabakeren AS	Stavanger	100,0%	100,0%	2 456 416	224 161	615 510
Pizzabaker Invest Ireland limited	Irland	100,0%	100,0%	1 018 470	-518 901	-308 461
Pizzabakeren Invest AS	Sandnes	100,0%	100,0%	180 000 000	3 906 817	94 100 520
Pizzabakeren Invest Danmark Aps	Danmark	100,0%	100,0%	1	-687 000	-21 000
Pizzabakeren Invest Sverige AB	Sverige	100,0%	100,0%	202 671	110 000	-435 000
The Shack Holding AS	Sandnes	51,2%	51,2%	13 824 000		
Yips Holding AS	Sandnes	50,0%	50,0%	3 758 000	61 251	-28 628
<b>Sum</b>				<b>312 959 558</b>	<b>19 276 399</b>	<b>110 996 087</b>

Resultat og egenkapital fra de utenlandske datterselskapene er 2020 tall med unntak av Pizzabakeren Invest Danmark ApS (2021 tall), da regnskapene for 2022 ikke er klart. Resultat og egenkapital er i lokal valuta.

På Mariero Foodcourt og Yips Holding AS er 2021 tall oppgitt, da regnskapene for 2022 ikke er klar.

The Shack Holding AS er stiftet i 2022 og regnskapet for 2022 er ikke klart. Det er derfor ikke oppgitt noen tall her.



## Noter til regnskapet 2022

### Note 4 Skatt

Årets skattekostnad	2022	2021
Resultatført skatt på ordinært resultat:		
Betalbar skatt	29 605 130	27 822 807
Endring i utsatt skattefordel	0	0
<b>Skattekostnad ordinært resultat</b>	<b>29 605 130</b>	<b>27 822 807</b>
Skattepliktig inntekt:		
Ordinært resultat før skatt	134 568 771	139 613 319
Permanente forskjeller	0	-12 480 000
Endring i midlertidige forskjeller	0	-666 016
Avgitt konsernbidrag	-134 568 771	-126 467 303
<b>Skattepliktig inntekt</b>	<b>0</b>	<b>0</b>
Betalbar skatt i balansen:		
Betalbar skatt på årets resultat	-1 985 753	-25 544 716
Betalbar skatt på avgitt konsernbidrag	-29 605 130	-27 822 807
Betalbar skatt på mottatt konsernbidrag	31 590 882	53 367 523
<b>Sum betalbar skatt i balansen</b>	<b>0</b>	<b>0</b>

Skatteeffekten av midlertidige forskjeller som har gitt opphav til utsatt skatt og utsatte skattefordeler, spesifisert på typer av midlertidige forskjeller

	2022	2021	Endring
Fordringer	-4 972 907	-4 972 907	0
Sum	-4 972 907	-4 972 907	0
Inngår ikke i beregningen av utsatt skatt	4 972 907	4 972 907	0
<b>Utsatt skattefordel (22 %)</b>	<b>0</b>	<b>0</b>	<b>0</b>

Utsatt skattefordel er ikke balanseført.

### Note 5 Egenkapital

	Aksjekapital	Overkurs	Annen egenkapital	Innskutt egenkapital	Annen egenkapital	Sum egenkapital
Pr. 31.12.2021	70 000 000	0	0	0	13 759 993	83 759 993
Årets resultat					104 963 641	104 963 641
Konsernbidrag avgitt					-104 963 641	-104 963 641
Pr 31.12.2022	70 000 000	0	0	0	13 759 993	83 759 993

Selskapets ultimate morselskap, PB Industrier AS, utarbeider konsernregnskap. Forretningskontoret er Luramyrveien 65, 4313 Sandnes.



## Noter til regnskapet 2022

### Note 6 Fordringer, gjeld, pantstillelser og garantier m.v

	2022	2021
Fordringer med forfall senere enn ett år	0	0
Langsiktig gjeld med forfall senere enn fem år	0	0

Selskapets kassekreditt inngår i konsernkontoordning hvor det er gitt kredittramme på kr 200 000 000. Det er Pizzabakeren Invest AS som er innehaver av ordningen. Pizzabakeren Holding AS en negativ saldo på ordningen med kr 240 038 020 pr 31.12.2022, som inngår i posten annen kortsiktig konserngjeld.

Selskapet er solidarisk ansvarlig for de trekk konsernet har gjort i konsernkontoordningen. Solidaransvaret er begrenset oppad til kr 200 000 000.

Det er knyttet flere covenants krav til konsernkontoordningen, blant annet stiller banken krav til egenkapitalandel og resultat i konsernet. Pr 31.12.2022 var disse kravene oppfylt.

Det er stilet krav til pant på aksjer, factoringavtale, varelager, og driftsmidler i forbindelse med konsernkontoordningen/kassekreditten.

### Note 7 Transaksjoner og mellomværende med selskap i samme konsern

<b>Fordringer</b>	<b>2022</b>	<b>2021</b>
Langsiktig fordring PB Invest Sverige AB	1 803 326	1 803 326
Andre fordringer - konsernbidrag 2022	143 594 920	139 359 607
<b>Sum fordringer</b>	<b>145 398 246</b>	<b>141 162 933</b>
<b>Gjeld</b>	<b>2022</b>	<b>2021</b>
Kortsiktig gjeld	374 585 291	126 467 303
<b>Sum gjeld</b>	<b>374 585 291</b>	<b>126 467 303</b>

I andre fordringer inngår det årets konsernbidrag fra Pizzabakeren Invest AS kr 121 201 546, Norsk Storkjøkken Engros AS kr 15 473 498, Norsk Storkjøkken Eiendom AS kr 6 416 645, Pastabakeren AS kr 503 231.

Kortsiktig gjeld består av negativ saldo konsernkontoordning kr 240 038 020 og årets konsernbidrag avgitt til PB Norge Holdning AS kr 134 568 771.

Lånet gitt til PB Invest Ireland Ltd er nedskrevet til kr 0.

Det er ingen andre transaksjoner med selskap i samme konsern enn konsernbidrag, konsernkontoordning og lån til utenlandske selskap i konsernet.



## Noter til regnskapet 2022

### Note 8 Aksjonærer

Aksjekapitalen i Pizzabakeren Holding AS pr. 31.12 består av:

	Antall	Pålydende	Bokført
Ordinære aksjer	700 000	100,0	70 000 000
Sum	700 000		70 000 000

### Eierstruktur

De største aksjonærene i % pr. 31.12 var:

	Ordinære	Eierandel	Stemmeandel
PB NORGE HOLDING AS	700 000	100,0	100,0