



ÅRSREGNSKAPET FOR REGNSKAPSÅRET 2022 - GENERELL INFORMASJON

Enheten

Organisasjonsnummer: 941 019 285
Organisasjonsform: Aksjeselskap
Foretaksnavn: DR ING A AAS-JAKOBSEN AS
Forretningsadresse: Inngang 2
Lilleakerveien 4A
0283 OSLO

Regnskapsår

Årsregnskapets periode: 01.01.2022 - 31.12.2022

Konsern

Morselskap i konsern: Ja
Konsernregnskap lagt ved: Ja

Regnskapsregler

Regler for små foretak benyttet: Nei
Benyttet ved utarbeidelsen av årsregnskapet til selskapet: Regnskapslovens alminnelige regler
Benyttet ved utarbeidelsen av årsregnskapet til konsernet: Regnskapslovens alminnelige regler

Årsregnskapet fastsatt av kompetent organ

Bekreftet av representant for selskapet: Eva Hagelien
Dato for fastsettelse av årsregnskapet: 15.06.2023

Grunnlag for avgivelse

År 2022: Årsregnskapet er elektronisk innlevert
År 2021: Tall er hentet fra elektronisk innlevert årsregnskap fra 2022

Det er ikke krav til at årsregnskapet m.v. som sendes til Regnskapsregisteret er undertegnet. Kontrollen på at dette er utført ligger hos revisor/enhetens øverste organ. Sikkerheten ivaretas ved at innsender har rolle/rettighet for innsending av årsregnskapet via Altinn, og ved at det bekreftes at årsregnskapet er fastsatt av kompetent organ.

Brønnøysundregistrene, 17.07.2024



Resultatregnskap

Beløp i: NOK	Note	2022	2021
RESULTATREGNSKAP			
Inntekter			
Honorarinntekter	2	551 769 000	549 200 000
Sum inntekter		551 769 000	549 200 000
Kostnader			
Innkjøpte tjenester		247 956 000	256 077 000
Lønnskostnad	3,4	212 119 000	204 418 000
Avskrivning på varige driftsmidler og immaterielle eiendeler	5	2 104 000	2 504 000
Annen driftskostnad	3,6	31 711 000	28 650 000
Sum kostnader		493 890 000	491 649 000
Driftsresultat		57 879 000	57 551 000
Finansinntekter og finanskostnader			
Annen finansinntekt	7	4 432 000	11 938 000
Sum finansinntekter		4 432 000	11 938 000
Annen finanskostnad	7	1 813 000	1 086 000
Sum finanskostnader		1 813 000	1 086 000
Netto finans		2 619 000	10 852 000
Ordinært resultat før skattekostnad		60 498 000	68 403 000
Skattekostnad på ordinært resultat	8	13 067 000	12 949 000
Ordinært resultat etter skattekostnad		47 431 000	55 454 000
Årsresultat		47 431 000	55 454 000
Overføringer og disponeringer			
Ordinært utbytte		58 181 000	13 278 000
Tilleggsutbytte		0	41 931 000
Overføringer til/fra annen egenkapital		-10 750 000	245 000
Sum overføringer og disponeringer		47 431 000	55 454 000



Balanse

Beløp i: NOK	Note	2022	2021
BALANSE - EIENDELER			
Anleggsmidler			
Immaterielle eiendeler			
Lisenser og programvare	5	1 105 000	1 728 000
Sum immaterielle eiendeler		1 105 000	1 728 000
Varige driftsmidler			
Driftsløsøre, inventar, verktøy, kontormaskiner og lignende	5	2 142 000	2 302 000
Sum varige driftsmidler		2 142 000	2 302 000
Finansielle anleggsmidler			
Investering i datterselskap	10	670 000	679 000
Investering i annet foretak i samme konsern	10	515 000	515 000
Investeringer i aksjer og andeler	9	605 000	1 299 000
Andre fordringer		4 344 000	11 000
Overdekning pensjonsordning	4	13 083 000	10 502 000
Sum finansielle anleggsmidler		19 217 000	13 006 000
Sum anleggsmidler		22 464 000	17 036 000
Omløpsmidler			
Varer			
Fordringer			
Kundefordringer		58 461 000	43 421 000
Arbeid under utførelse		26 690 000	12 966 000
Andre fordringer		6 801 000	7 200 000
Sum fordringer		91 952 000	63 587 000
Investeringer			
Markedsbaserte aksjer	11	14 495 000	15 418 000
Markedsbaserte obligasjoner	11	34 080 000	34 898 000
Sum investeringer		48 575 000	50 316 000
Bankinnskudd, kontanter og lignende			
Bankinnskudd, kontanter og lignende	12	64 818 000	114 496 000



Balanse

Beløp i: NOK	Note	2022	2021
Sum bankinnskudd, kontanter og lignende		64 818 000	114 496 000
Sum omløpsmidler		205 345 000	228 399 000
SUM EIENDELER		227 809 000	245 435 000

BALANSE - EGENKAPITAL OG GJELD

Egenkapital

Innskutt egenkapital

Selskapskapital	13	2 275 000	2 275 000
Beholdning av egne aksjer	14	-76 000	-4 000
Sum innskutt egenkapital		2 199 000	2 271 000

Opptjent egenkapital

Annen egenkapital		32 247 000	46 653 000
Sum opptjent egenkapital	15	32 247 000	46 653 000

Sum egenkapital

15 **34 446 000** **48 924 000**

Gjeld

Langsiktig gjeld

Utsatt skatt	8	2 774 000	1 122 000
Sum avsetninger for forpliktelser		2 774 000	1 122 000

Annen langsiktig gjeld

Sum langsiktig gjeld

2 774 000 **1 122 000**

Kortsiktig gjeld

Leverandørgjeld	16	44 049 000	40 192 000
Betalbar skatt	8	11 415 000	13 830 000
Skyldige offentlige avgifter		43 440 000	40 136 000
Utbytte		58 181 000	55 209 000
Annen kortsiktig gjeld		33 504 000	46 022 000
Sum kortsiktig gjeld		190 589 000	195 389 000

Sum gjeld

193 363 000 **196 511 000**



Balanse

Beløp i: NOK	Note	2022	2021
SUM EGENKAPITAL OG GJELD		227 809 000	245 435 000



Konsernets resultatregnskap

Beløp i: NOK	Note	2022	2021
RESULTATREGNSKAP			
Inntekter			
Honorarinntekter	2	728 845 000	687 433 000
Sum inntekter		728 845 000	687 433 000
Kostnader			
Innkjøpte tjenester		308 775 000	298 540 000
Lønnskostnad	3,4	287 314 000	271 410 000
Avskrivning på varige driftsmidler og immaterielle eiendeler	5	2 514 000	2 782 000
Annen driftskostnad	3,6	42 308 000	38 117 000
Sum kostnader		640 911 000	610 849 000
Driftsresultat		87 934 000	76 584 000
Finansinntekter og finanskostnader			
Annen finansinntekt	7	4 028 000	7 755 000
Sum finansinntekter		4 028 000	7 755 000
Annen finanskostnad	7	1 820 000	1 089 000
Sum finanskostnader		1 820 000	1 089 000
Netto finans		2 208 000	6 666 000
Ordinært resultat før skattekostnad		90 142 000	83 250 000
Skattekostnad på ordinært resultat	8	19 974 000	16 557 000
Ordinært resultat etter skattekostnad		70 168 000	66 693 000
Årsresultat		70 168 000	66 693 000
Minoritetsinteresser		20 427 000	12 593 000
Årsresultat etter minoritetsinteresser		49 741 000	54 100 000



Konsernets balanse

Beløp i: NOK	Note	2022	2021
BALANSE - EIENDELER			
Anleggsmidler			
Immaterielle eiendeler			
Lisenser og programvare	5	1 105 000	1 728 000
Utsatt skattefordel		0	359 000
Sum immaterielle eiendeler		1 105 000	2 087 000
Varige driftsmidler			
Driftsløsøre, inventar, verktøy, kontormaskiner og lignende	5	3 602 000	3 316 000
Sum varige driftsmidler		3 602 000	3 316 000
Finansielle anleggsmidler			
Investering i datterselskap	10	0	0
Investering i annet foretak i samme konsern	10	2 239 000	1 311 000
Investeringer i aksjer og andeler	9	605 000	1 299 000
Andre fordringer		4 667 000	1 912 000
Overdekning pensjonsordning	4	12 585 000	10 501 000
Sum finansielle anleggsmidler		20 096 000	15 023 000
Sum anleggsmidler		24 803 000	20 426 000
Omløpsmidler			
Varer			
Fordringer			
Kundefordringer		102 950 000	73 278 000
Arbeid under utførelse		26 690 000	12 966 000
Andre fordringer		6 906 000	5 894 000
Sum fordringer		136 546 000	92 138 000
Investeringer			
Markedsbaserte aksjer	11	14 495 000	15 418 000
Markedsbaserte obligasjoner	11	34 080 000	34 898 000
Sum investeringer		48 575 000	50 316 000
Bankinnskudd, kontanter og lignende			



Konsernets balanse

Beløp i: NOK	Note	2022	2021
Bankinnskudd, kontanter og lignende	12	125 637 000	173 356 000
Sum bankinnskudd, kontanter og lignende		125 637 000	173 356 000
Sum omløpsmidler		310 758 000	315 810 000
SUM EIENDELER		335 561 000	336 236 000
BALANSE - EGENKAPITAL OG GJELD			
Egenkapital			
Innskutt egenkapital			
Selskapskapital	13	2 275 000	2 275 000
Beholdning av egne aksjer	14	-76 000	-4 000
Sum innskutt egenkapital		2 199 000	2 271 000
Opptjent egenkapital			
Annen egenkapital	15	43 697 000	55 877 000
Minoritetsinteresser	15	26 720 000	16 532 000
Sum opptjent egenkapital		70 417 000	72 409 000
Sum egenkapital	15	72 616 000	74 680 000
Gjeld			
Langsiktig gjeld			
Utsatt skatt	8	402 000	0
Sum avsetninger for forpliktelser		402 000	0
Annen langsiktig gjeld			
Sum langsiktig gjeld		402 000	0
Kortsiktig gjeld			
Leverandørgjeld	16	55 222 000	51 604 000
Betalbar skatt	8	19 213 000	19 083 000
Skyldige offentlige avgifter		59 785 000	51 707 000
Utbytte		69 314 000	68 407 000
Annen kortsiktig gjeld		59 009 000	70 755 000
Sum kortsiktig gjeld		262 543 000	261 556 000



Konsernets balanse

Beløp i: NOK	Note	2022	2021
Sum gjeld		262 945 000	261 556 000
SUM EGENKAPITAL OG GJELD		335 561 000	336 236 000



Brønnøysundregistrene

ÅRSREGNSKAP FOR REGNSKAPSÅRET 2022 - GENERELL INFORMASJON

Journalnummer: 2024 361988

Enheten

Organisasjonsnummer: 941 019 285
Organisasjonsform: Aksjeselskap
Foretaksnavn: DR ING A AAS-JAKOBSEN AS
Forretningsadresse: Inngang 2
Lilleakerveien 4A
0283 OSLO

Regnskapsår

Årsregnskapets periode: 01.01.2022 - 31.12.2022

Konsern

Mørselskap i konsern: Ja
Konsernregnskap lagt ved: Ja

Regnskapsregler

Regler for små foretak benyttet: Nei
Benyttet ved utarbeidelsen av
årsregnskapet til selskapet: Regnskapslovens alminnelige regler
Benyttet ved utarbeidelsen av
årsregnskapet til konsernet: Regnskapslovens alminnelige regler

Årsregnskapet fastsatt av kompetent organ

Bekreftet av representant for selskapet: Eva Hagelien
Dato for fastsettelse av årsregnskapet: 15.06.2023

Grunnlag for avgivelse

År 2022: Årsregnskap er elektronisk innlevert.
År 2021: Tall er hentet fra elektronisk innlevert årsregnskap fra 2022.

Det er ikke krav til at årsregnskapet m.v. som sendes til Regnskapsregisteret er undertegnet. Kontrollen på at dette er utført ligger hos revisor/enhetens øverste organ. Sikkerheten ivaretas ved at innsender har rolle/rettighet for innsending av årsregnskapet via Altinn, og ved at det bekreftes at årsregnskapet er fastsatt av kompetent organ.

Brønnøysundregistrene, 06.05.2024



Organisasjonsnr: 941 019 285
DR ING A AAS-JAKOBSEN AS

RESULTATREGNSKAP

Beløp i: NOK	Note	2022	2021
RESULTATREGNSKAP			
Inntekter			
Honorarinntekter	2	551 769 000	549 200 000
Sum inntekter		551 769 000	549 200 000
Kostnader			
Innkjøpte tjenester		247 956 000	256 077 000
Lønnskostnad	3, 4	212 119 000	204 418 000
Avskrivning på varige driftsmidler og immaterielle eiendeler	5	2 104 000	2 504 000
Annen driftskostnad	3, 6	31 711 000	28 650 000
Sum kostnader		493 890 000	491 649 000
Driftsresultat		57 879 000	57 551 000
Finansinntekter og finanskostnader			
Annen finansinntekt	7	4 432 000	11 938 000
Sum finansinntekter		4 432 000	11 938 000
Annen finanskostnad	7	1 813 000	1 086 000
Sum finanskostnader		1 813 000	1 086 000
Netto finans		2 619 000	10 852 000
Ordinært resultat før skattekostnad			
Skattekostnad på ordinært resultat	8	13 067 000	12 949 000
Ordinært resultat etter skattekostnad		47 431 000	55 454 000
Årsresultat		47 431 000	55 454 000
Overføringer og disponeringer			
Ordinært utbytte		58 181 000	13 278 000
Tilleggsutbytte		0	41 931 000
Overføringer til/fra annen egenkapital		-10 750 000	245 000
Sum overføringer og disponeringer		47 431 000	55 454 000



Organisasjonsnr: 941 019 285
DR ING A AAS-JAKOBSEN AS

BALANSE

Beløp i: NOK	Note	2022	2021
BALANSE - EIENDELER			
Anleggsmidler			
Immaterielle eiendeler			
Lisenser og programvare	5	1 105 000	1 728 000
Sum immaterielle eiendeler		1 105 000	1 728 000
Varige driftsmidler			
Driftsløsøre, inventar, verktøy, kontormaskiner og lignende	5	2 142 000	2 302 000
Sum varige driftsmidler		2 142 000	2 302 000
Finansielle anleggsmidler			
Investering i datterselskap	10	670 000	679 000
Investering i annet foretak i samme konsern	10	515 000	515 000
Investeringer i aksjer og andeler	9	605 000	1 299 000
Andre fordringer		4 344 000	11 000
Overdekning pensjonsordning	4	13 083 000	10 502 000
Sum finansielle anleggsmidler		19 217 000	13 006 000
Sum anleggsmidler		22 464 000	17 036 000
Omløpsmidler			
Varer			
Fordringer			
Kundefordringer		58 461 000	43 421 000
Arbeid under utførelse		26 690 000	12 966 000
Andre fordringer		6 801 000	7 200 000
Sum fordringer		91 952 000	63 587 000
Investeringer			
Markedsbaserte aksjer	11	14 495 000	15 418 000
Markedsbaserte obligasjoner	11	34 080 000	34 898 000
Sum investeringer		48 575 000	50 316 000
Bankinnskudd, kontanter og lignende			
Bankinnskudd, kontanter og lignende	12	64 818 000	114 496 000
Sum bankinnskudd, kontanter og lignende		64 818 000	114 496 000
Sum omløpsmidler		205 345 000	228 399 000
SUM EIENDELER		227 809 000	245 435 000



BALANSE - EGENKAPITAL OG GJELD

Egenkapital

Innskutt egenkapital

Selskapskapital	13	2 275 000	2 275 000
Beholdning av egne aksjer	14	-76 000	-4 000
Sum innskutt egenkapital		2 199 000	2 271 000

Opptjent egenkapital

Annen egenkapital		32 247 000	46 653 000
Sum opptjent egenkapital	15	32 247 000	46 653 000

Sum egenkapital	15	34 446 000	48 924 000
------------------------	-----------	-------------------	-------------------

Gjeld

Langsiktig gjeld

Utsatt skatt	8	2 774 000	1 122 000
Sum avsetninger for forpliktelseser		2 774 000	1 122 000
Annen langsiktig gjeld			

Sum langsiktig gjeld		2 774 000	1 122 000
-----------------------------	--	------------------	------------------

Kortsiktig gjeld

Leverandørgjeld	16	44 049 000	40 192 000
Betalbar skatt	8	11 415 000	13 830 000
Skyldige offentlige avgifter		43 440 000	40 136 000
Utbytte		58 181 000	55 209 000
Annen kortsiktig gjeld		33 504 000	46 022 000
Sum kortsiktig gjeld		190 589 000	195 389 000

Sum gjeld		193 363 000	196 511 000
------------------	--	--------------------	--------------------

SUM EGENKAPITAL OG GJELD		227 809 000	245 435 000
---------------------------------	--	--------------------	--------------------



Organisasjonsnr: 941 019 285
DR ING A AAS-JAKOBSEN AS

KONSERNRESULTATREGNSKAP

Beløp i: NOK	Note	2022	2021
RESULTATREGNSKAP			
Inntekter			
Honorarinntekter	2	728 845 000	687 433 000
Sum inntekter		728 845 000	687 433 000
Kostnader			
Innkjøpte tjenester		308 775 000	298 540 000
Lønnskostnad	3, 4	287 314 000	271 410 000
Avskrivning på varige driftsmidler og immaterielle eiendeler	5	2 514 000	2 782 000
Annen driftskostnad	3, 6	42 308 000	38 117 000
Sum kostnader		640 911 000	610 849 000
Driftsresultat		87 934 000	76 584 000
Finansinntekter og finanskostnader			
Annen finansinntekt	7	4 028 000	7 755 000
Sum finansinntekter		4 028 000	7 755 000
Annen finanskostnad	7	1 820 000	1 089 000
Sum finanskostnader		1 820 000	1 089 000
Netto finans		2 208 000	6 666 000
Ordinært resultat før skattekostnad			
Skattekostnad på ordinært resultat	8	19 974 000	16 557 000
Ordinært resultat etter skattekostnad		70 168 000	66 693 000
Årsresultat		70 168 000	66 693 000
Minoritetsinteresser		20 427 000	12 593 000
Årsresultat etter minoritetsinteresser		49 741 000	54 100 000



Organisasjonsnr: 941 019 285
DR ING A AAS-JAKOBSEN AS

KONSERNBALANSE

Beløp i: NOK	Note	2022	2021
BALANSE - EIENDELER			
Anleggsmidler			
Immaterielle eiendeler			
Lisenser og programvare	5	1 105 000	1 728 000
Utsatt skattefordel		0	359 000
Sum immaterielle eiendeler		1 105 000	2 087 000
Varige driftsmidler			
Driftsløsøre, inventar, verktøy, kontormaskiner og lignende	5	3 602 000	3 316 000
Sum varige driftsmidler		3 602 000	3 316 000
Finansielle anleggsmidler			
Investering i datterselskap	10	0	0
Investering i annet foretak i samme konsern	10	2 239 000	1 311 000
Investeringer i aksjer og andeler	9	605 000	1 299 000
Andre fordringer		4 667 000	1 912 000
Overdekning pensjonsordning	4	12 585 000	10 501 000
Sum finansielle anleggsmidler		20 096 000	15 023 000
Sum anleggsmidler		24 803 000	20 426 000
Omløpsmidler			
Varer			
Fordringer			
Kundefordringer		102 950 000	73 278 000
Arbeid under utførelse		26 690 000	12 966 000
Andre fordringer		6 906 000	5 894 000
Sum fordringer		136 546 000	92 138 000
Investeringer			
Markedsbaserte aksjer	11	14 495 000	15 418 000
Markedsbaserte obligasjoner	11	34 080 000	34 898 000
Sum investeringer		48 575 000	50 316 000
Bankinnskudd, kontanter og lignende			
Bankinnskudd, kontanter og lignende	12	125 637 000	173 356 000
Sum bankinnskudd, kontanter og lignende		125 637 000	173 356 000
Sum omløpsmidler		310 758 000	315 810 000



SUM EIENDELER		335 561 000	336 236 000
BALANSE - EGENKAPITAL OG GJELD			
Egenkapital			
Innskutt egenkapital			
Selskapskapital	13	2 275 000	2 275 000
Beholdning av egne aksjer	14	-76 000	-4 000
Sum innskutt egenkapital		2 199 000	2 271 000
Opptjent egenkapital			
Annen egenkapital	15	43 697 000	55 877 000
Minoritetsinteresser	15	26 720 000	16 532 000
Sum opptjent egenkapital		70 417 000	72 409 000
Sum egenkapital	15	72 616 000	74 680 000
Gjeld			
Langsiktig gjeld			
Utsatt skatt	8	402 000	0
Sum avsetninger for forpliktelseser		402 000	0
Annen langsiktig gjeld			
Sum langsiktig gjeld		402 000	0
Kortsiktig gjeld			
Leverandørgjeld	16	55 222 000	51 604 000
Betalbar skatt	8	19 213 000	19 083 000
Skyldige offentlige avgifter		59 785 000	51 707 000
Utbytte		69 314 000	68 407 000
Annen kortsiktig gjeld		59 009 000	70 755 000
Sum kortsiktig gjeld		262 543 000	261 556 000
Sum gjeld		262 945 000	261 556 000
SUM EGENKAPITAL OG GJELD		335 561 000	336 236 000



Organisasjonsnr: 941 019 285
DR ING A AAS-JAKOBSEN AS

NOTEOPPLYSNINGER - SELSKAP - alle poster oppgitt i hele tall

Note
3

Antall årsverk i regnskapsåret
152.00

Sum Beløp

Balanseført verdi 31.12. Varige driftsmidler Immaterielle eiend.

Konsernregnskap

Morselskapet sitt navn

Forretningskontor for morselskapet

Begrunnelse for at datterselskap er utelatt fra konsolideringen

Samlet beløp - tilknyttet selskap Årets Fjorårets

Samlet beløp - foretak i samme konsern Årets Fjorårets

Samlet beløp - foretak i samme konsern Årets Fjorårets

Samlet beløp - felles kontrollert virksomhet Årets Fjorårets

Pantstillelse Beløp

Beholdning av egne aksjer Antall Pålydende Andel av aksjek.



Organisasjonsnr: 941 019 285
DR ING A AAS-JAKOBSEN AS

NOTEOPPLYSNINGER - KONSERN - alle poster oppgitt i hele tall

Note
3

Antall årsverk i regnskapsåret
208.00

<u>Sum</u>	<u>Beløp</u>
<u>Balanseført verdi 31.12.</u>	<u>Varige driftsmidler Immaterielle eiend.</u>

Konsernregnskap

Morselskapet sitt navn

Forretningskontor for morselskapet

Begrunnelse for at datterselskap er utelatt fra konsolideringen

<u>Samlet beløp - tilknyttet selskap</u>	<u>Årets</u>	<u>Fjorårets</u>
--	--------------	------------------

<u>Samlet beløp - foretak i samme konsern</u>	<u>Årets</u>	<u>Fjorårets</u>
---	--------------	------------------

<u>Samlet beløp - foretak i samme konsern</u>	<u>Årets</u>	<u>Fjorårets</u>
---	--------------	------------------

<u>Samlet beløp - felles kontrollert virksomhet</u>	<u>Årets</u>	<u>Fjorårets</u>
---	--------------	------------------

<u>Pantstillelse</u>	<u>Beløp</u>
----------------------	--------------

<u>Beholdning av egne aksjer</u>	<u>Antall</u>	<u>Pålydende</u>	<u>Andel av aksjek.</u>
----------------------------------	---------------	------------------	-------------------------



AAS-JAKOBSEN

Dr.Ing. A.Aas-Jakobsen AS og konsernet

Årsberetning 2022

1. Virksomhetens art og hvordan den drives

Dr.Ing. A.Aas-Jakobsen AS er et rådgivende ingeniørfirma innen byggeteknikk. Hovedtyngden av virksomheten ligger innenfor samferdsel, bruer, kontorbygg og marine konstruksjoner.

Virksomhetens geografiske område er hele Norge, men med hovedtyngden av omsetningen i det sentrale Østlandsområdet. I tillegg har firmaet en del oppdrag i utlandet innen bruer og marine konstruksjoner.

Firmaet har kontor i Oslo.

Konsernet består av:

Dr. Ing. A. Aas-Jakobsen AS	- morselskap
Dr. Ing. A. Aas-Jakobsen Trondheim AS	- datterselskap – eierandel* 51,0 %
Geovita AS	- datterselskap – eierandel* 51,0 %
FPS AS	- datterselskap – eierandel 54,0 %
	* av stemmeberettigede aksjer.

Dr. Ing. A. Aas-Jakobsen Trondheim AS er et rådgivende ingeniørfirma innen byggeteknikk og har kontor i Trondheim.

GeoVita AS er et rådgivende ingeniørfirma innen geoteknikk, ingeniørgeologi og hydrologi. Firmaet har kontor i Oslo.

FPS AS forestår rådgivende tjenester innenfor tekniske fag. Firmaet har kontor i Oslo.

Bedriften har tegnet forsikring for styrets medlemmer og daglig leder for deres mulige ansvar overfor foretaket og tredjepersoner.

2. Redegjørelse for fortsatt drift

Årsregnskapet for 2022 for Dr. Ing. A. Aas-Jakobsen AS og konsernet er satt opp under forutsetning av fortsatt drift.

3. Redegjørelse om arbeidsmiljøet

Sykefraværet i 2022 for Dr. Ing. A. Aas-Jakobsen AS var 3,26 % av totalt nedlagte timer eksklusiv ferie. Sykefraværet i 2021 var 2,64 %. Det er ikke rapportert om skader eller ulykker tilknyttet virksomheten. Styret anser at arbeidsmiljøet og den generelle trivsel er god både i Dr. Ing. A. Aas-Jakobsen AS og konsernet.



AAS-JAKOBSEN

4. Redegjørelse om likestilling og diskriminering

Diskriminering- og tilgjengelighetslovens formål er å fremme likestilling og sikre like muligheter og rettigheter for alle. Selskapet har en politikk som tar sikte på at det ikke skal forekomme forskjellsbehandling grunnet kjønn eller etnisk opprinnelse. Dette er nærmere redegjort for på vår hjemmeside.

5. Åpenhetsloven

Åpenhetsloven trådte i kraft fra 1. juli 2022. Loven skal sikre anstendige arbeidsforhold i hele verdikjeden. Vi vil rapportere i henhold til de krav som er i åpenhetsloven innen 30.06.2023.

6. Opplysninger om forhold som kan påvirke det ytre miljø

Virksomheten til Dr. Ing. A. Aas-Jakobsen AS og konsernet forurenser ikke det ytre miljø.

7. Redegjørelse for årsregnskapet

Omsetningen har økt marginalt fra 549 mill. kr. til 552 mill. kr. Driftsresultatet er på samme nivå som fjoråret med 58 mill. kr. Resultat før og etter skatt er redusert med 8 mill. kr. og er i 2022 hhv. 60,5 mill. kr. og 47,4 mill. kr. Dette på grunn av lavere finansinntekter.

Driftsresultatet viser MNOK 57,8(mor) og 87,9 MNOK (konsern), men kontantstrøm fra drift er på henholdsvis MNOK 7,3 / 24. Dette avviket skyldes i hovedsak endring av varer i arbeid, endring i kundefordring, endring i pensjonsutbetalinger og større utbetaling av bonus.

Etter styrets oppfatning gir det fremlagte resultatregnskap og balanse for Dr. Ing. A. Aas-Jakobsen AS og konsernet en korrekt fremstilling av driften og den økonomiske situasjon ved årsskiftet. Året 2022 ga et tilfredsstillende resultat og Dr. Ing. A. Aas-Jakobsen AS og konsernet har en solid økonomi ved inngangen til 2023.

Det er ingen vesentlige endringer i vårt marked, utover en generell reduksjon i investeringene hos våre oppdragsgivere som følge av høy prisstigning. Vi forventer øket volum i totalentreprise markedet til neste år.

8. Finansiell risiko

Markedsrisiko

Selskapet og konsernet er i beskjeden grad eksponert for endringer i valutakurser. Selskapet og konsernet har ingen ekstern lånegjeld, og er følgelig ikke direkte eksponert mot endringer i rentenivået.

Kreditrisiko

Risiko for at motpart ikke har økonomisk evne til å oppfylle sine forpliktelser anses som lav. Det har historisk sett har vært lite tap på fordringer.

Likviditetsrisiko

Likviditeten i selskapet og konsernet vurderes som tilfredsstillende, og det er ikke besluttet å innføre tiltak som endrer likviditetsrisikoen.



AAS-JAKOBSEN


9. Redegjørelse for den fremtidige utvikling

Ved inngangen til år 2023 har Dr. Ing. A. Aas-Jakobsen AS og konsernet en normal ordreserverve, men det er en treghet i utlysning av nye prosjekter fra enkelte større oppdragsgivere. Dette kan føre til noe lavere ordreserverve enn normalt gjennom året. Vi vil presisere at det alltid er en stor usikkerhet knyttet til vurdering av fremtidige forhold.


10. Resultatdisponering


Årsresultatet for 2022 for Dr. Ing. A. Aas-Jakobsen AS er kr. 47 430 580,-. Styret anbefaler at kr. 58 180 720,- utbetales i utbytte der kr. 10 750 140,- overføres fra annen egenkapital.

Lysaker, 25. mai 2023


Roger Johansen
Styrets leder

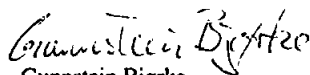

Ketil Aas-Jakobsen



Bjørn Bertheussen


Silje S. Sommersel


Svein Erik Jakobsen


Snorre F. Gjessing


Gunnstein Bjørke


Trond A. Hagen
Adm. direktør



Til generalforsamlingen i Dr Ing A Aas-Jakobsen AS

RSM Norge AS

Ruseløkkveien 30, 0251 Oslo
Pb 1312 Vika, 0112 Oslo
Org.nr: 982 316 588 MVA

T +47 23 11 42 00

F +47 23 11 42 01

Uavhengig revisors beretning

www.rsmnorge.no

Konklusjon

Vi har revidert årsregnskapet for Dr Ing A Aas-Jakobsen AS som viser et overskudd i selskapsregnskapet på NOK 47 430 580 og et overskudd i konsernregnskapet på NOK 70 167 641. Årsregnskapet består av:

- selskapsregnskapet, som består av balanse per 31. desember 2022, resultatregnskap og kontantstrømpoppstilling for regnskapsåret avsluttet per denne datoen og noter til årsregnskapet, herunder et sammendrag av viktige regnskapsprinsipper, og
- konsernregnskapet, som består av balanse per 31. desember 2022, resultatregnskap og kontantstrømpoppstilling for regnskapsåret avsluttet per denne datoen og noter til årsregnskapet, herunder et sammendrag av viktige regnskapsprinsipper.

Etter vår mening

- oppfyller årsregnskapet gjeldende lovkrav,
- gir selskapsregnskapet et rettviseende bilde av selskapets finansielle stilling per 31. desember 2022 og av dets resultater og kontantstrømmer for regnskapsåret avsluttet per denne datoen i samsvar med regnskapslovens regler og god regnskapsskikk i Norge, og
- gir konsernregnskapet et rettviseende bilde av konsernets finansielle stilling per 31. desember 2022 og av dets resultater og kontantstrømmer for regnskapsåret avsluttet per denne datoen i samsvar med regnskapslovens regler og god regnskapsskikk i Norge.

Grunnlag for konklusjonen

Vi har gjennomført revisjonen i samsvar med International Standards on Auditing (ISA-ene). Våre oppgaver og plikter i henhold til disse standardene er beskrevet nedenfor under *Revisors oppgaver og plikter ved revisjonen av årsregnskapet*. Vi er uavhengige av selskapet og konsernet i samsvar med kravene i relevante lover og forskrifter i Norge og International Code of Ethics for Professional Accountants (inkludert internasjonale uavhengighetsstandarder) utstedt av International Ethics Standards Board for Accountants (IESBA-reglene), og vi har overholdt våre øvrige etiske forpliktelser i samsvar med disse kravene. Innhentet revisjonsbevis er etter vår vurdering tilstrekkelig og hensiktsmessig som grunnlag for vår konklusjon.

Øvrig informasjon

Styret og daglig leder (ledelsen) er ansvarlige for informasjonen i årsberetningen og annen øvrig informasjon som er publisert sammen med årsregnskapet. Øvrig informasjon omfatter informasjon i årsrapporten bortsett fra årsregnskapet og den tilhørende revisjonsberetningen. Vår konklusjon om årsregnskapet ovenfor dekker verken informasjonen i årsberetningen eller annen øvrig informasjon.

I forbindelse med revisjonen av årsregnskapet er det vår oppgave å lese årsberetningen og annen øvrig informasjon. Formålet er å vurdere hvorvidt det foreligger vesentlig inkonsistens mellom årsberetningen, annen øvrig informasjon og årsregnskapet og den kunnskap vi har opparbeidet oss under revisjonen av årsregnskapet, eller hvorvidt informasjon i årsberetningen og annen øvrig informasjon ellers fremstår som vesentlig feil.

THE POWER OF BEING UNDERSTOOD
AUDIT | TAX | CONSULTING

RSM Norge AS is a member of the RSM network and trades as RSM. RSM is the trading name used by the members of the RSM network. Each member of the RSM network is an independent accounting and consulting firm which practices in its own right. The RSM network is not itself a separate legal entity in any jurisdiction.

RSM Norge AS er medlem av/ is a member of Den norske Revisorforening.



Revisors beretning 2022 for Dr Ing A Aas-Jakobsen AS

Vi har plikt til å rapportere dersom årsberetningen eller annen øvrig informasjon fremstår som vesentlig feil. Vi har ingenting å rapportere i så henseende.

Basert på kunnskapen vi har opparbeidet oss i revisjonen, mener vi at årsberetningen

- er konsistent med årsregnskapet og
- inneholder de opplysninger som skal gis i henhold til gjeldende lovkrav.

Ledelsens ansvar for årsregnskapet

Ledelsen er ansvarlig for å utarbeide årsregnskapet og for at det gir et rettviseende bilde i samsvar med regnskapslovens regler og god regnskapsskikk i Norge. Ledelsen er også ansvarlig for slik intern kontroll som den finner nødvendig for å kunne utarbeide et årsregnskap som ikke inneholder vesentlig feilinformasjon, verken som følge av misligheter eller utilsiktede feil.

Ved utarbeidelsen av årsregnskapet er ledelsen ansvarlig for å ta standpunkt til selskapets og konsernets evne til fortsatt drift, og opplyse om forhold av betydning for fortsatt drift. Forutsetningen om fortsatt drift skal legges til grunn for årsregnskapet så lenge det ikke er sannsynlig at virksomheten vil bli avvirket.

Revisors oppgaver og plikter ved revisjonen av årsregnskapet

Vårt mål er å oppnå betryggende sikkerhet for at årsregnskapet som helhet ikke inneholder vesentlig feilinformasjon, verken som følge av misligheter eller utilsiktede feil, og å avgi en revisjonsberetning som inneholder vår konklusjon. Betryggende sikkerhet er en høy grad av sikkerhet, men ingen garanti for at en revisjon utført i samsvar med ISA-ene, alltid vil avdekke vesentlig feilinformasjon. Feilinformasjon kan oppstå som følge av misligheter eller utilsiktede feil. Feilinformasjon er å anse som vesentlig dersom den enkeltvis eller samlet med rimelighet kan forventes å påvirke de økonomiske beslutningene som brukerne foretar på grunnlag av årsregnskapet.

For videre beskrivelse av revisors oppgaver og plikter vises det til:
<https://revisorforeningen.no/revisjonsberetninger>

Oslo, 25. mai 2023
RSM Norge AS

Martin Westly
Statsautorisert revisor



(Alle tall i 1000)

Dr. Ing. A. Aas-Jakobsen AS

Morselskap		Resultatregnskap		Konsern	
2021	2022		Note	2022	2021
Driftsinntekter og driftskostnader:					
Driftsinntekter:					
549 200	551 769	Honorarinntekter	2	728 845	687 433
549 200	551 769	Sum driftsinntekter		728 845	687 433
Driftskostnader:					
256 077	247 956	Innkjøpte tjenester		308 775	298 540
204 418	212 119	Lønnskostnader m.m.	3,4	287 314	271 410
2 504	2 104	Avskrivning på driftsmidler	5	2 514	2 782
28 651	31 712	Annen driftskostnad	3,6	42 308	38 117
491 650	493 890	Sum driftskostnader		640 911	610 850
57 551	57 879	Driftsresultat		87 934	76 583
Finansinntekter og finanskostnader:					
11 938	4 432	Annen finansinntekt	7	4 028	7 755
-1 086	-1 813	Annen finanskostnad	7	-1 820	-1 088
10 852	2 619	Netto finansposter		2 207	6 667
68 403	60 498	Resultat før skattekostnad		90 141	83 250
-12 949	-13 067	Skatter	8	-19 974	-16 557
55 454	47 431	Resultat etter skatt		70 168	66 693
		Herav minoritetens andel		20 426	12 593
		Herav majoritetens andel		49 741	54 100
Disponering:					
245	-10 750	Avsatt til annen egenkapital			
13 278	58 181	Avsatt til utbytte			
41 931	0	Tilleggsutbytte			
55 453	47 431	Sum disponering			



(Alle tall i 1000)

Dr. Ing. A. Aas-Jakobsen AS

Morselskap		Konsern			
2021	2022	Balanse	Noter	2022	2021
		Elendeler			
		Anleggsmidler			
		Immaterielle eiendeler			
0	0	Utsatt skattefordel		0	359
1 728	1 105	Lisenser og programvare	5	1 105	1 728
<u>1 728</u>	<u>1 105</u>	Sum immaterielle eiendeler		<u>1 105</u>	<u>2 087</u>
		Varige driftsmidler			
2 302	2 142	Driftsløsøre, inventar o.a. utstyr	5	3 602	3 316
<u>2 302</u>	<u>2 142</u>	Sum varige midler		<u>3 602</u>	<u>3 316</u>
		Finansielle anleggsmidler			
1 299	605	Investeringer i aksjer og andeler	9	605	1 299
679	670	Investeringer i datterselskap	10	0	0
515	515	Investeringer i felleskontrollert virksomhet	10	2 239	1 311
12	4 343	Andre langsiktige fordringer		4 667	1 912
10 502	13 083	Overdekning pensjonsordning	4	12 585	10 502
<u>13 006</u>	<u>19 217</u>	Sum finansielle anleggsmidler		<u>20 096</u>	<u>15 024</u>
<u>17 036</u>	<u>22 464</u>	Sum anleggsmidler		<u>24 804</u>	<u>20 426</u>
		Omløpsmidler			
		Fordringer			
43 421	58 461	Kundefordringer		102 950	73 278
12 966	26 690	Arbeid under utførelse		26 690	12 966
7 200	6 800	Andre fordringer		6 906	5 894
<u>63 587</u>	<u>91 952</u>	Sum fordringer		<u>136 546</u>	<u>92 138</u>
		Investeringer			
15 418	14 495	Markedsbaserte aksjer	11	14 495	15 418
34 898	34 080	Markedsbaserte obligasjoner	11	34 080	34 898
<u>50 316</u>	<u>48 575</u>	Sum investeringer		<u>48 575</u>	<u>50 316</u>
114 497	64 818	Bankinnskudd		125 636	173 355
<u>228 400</u>	<u>205 345</u>	Sum omløpsmidler	12	<u>310 757</u>	<u>315 810</u>
<u>245 435</u>	<u>227 809</u>	Sum eiendeler		<u>335 561</u>	<u>336 236</u>



(Alle tall i 1000)


Dr. Ing. A. Aas-Jakobsen AS


Morselskap		Balanse		Konsern	
2021	2022			2022	2021
				Noter	
		Egenkapital og gjeld			
		Egenkapital			
		Innskutt egenkapital			
2 275	2 275	Aksjekapital		13	2 275
-4	-76	Egne aksjer		14	-4
<u>2 271</u>	<u>2 199</u>	Sum innskutt egenkapital			<u>2 271</u>
		Opptjent egenkapital			
46 653	32 247	Annen egenkapital			43 697
<u>46 653</u>	<u>32 247</u>	Sum opptjent egenkapital		15	<u>55 877</u>
0	0	Minoritet		15	26 720
<u>48 924</u>	<u>34 446</u>	Sum egenkapital		15	<u>72 616</u>
		Gjeld			
		Avsetning for forpliktelser			
1 122	2 774	Utsatt skatt		8	402
<u>1 122</u>	<u>2 774</u>	Sum avsetning for forpliktelser			<u>0</u>
		Kortsiktig gjeld			
40 192	44 049	Leverandørgjeld		16	55 222
13 830	11 415	Betalbar skatt		8	19 213
40 136	43 440	Skyldig offentlige avgifter			59 785
55 209	58 181	Utbytte			69 314
46 022	33 504	Annen kortsiktig gjeld			59 008
<u>195 389</u>	<u>190 589</u>	Sum kortsiktig gjeld			<u>262 543</u>
<u>196 511</u>	<u>193 363</u>	Sum gjeld			<u>262 945</u>
<u>245 435</u>	<u>227 809</u>	Sum egenkapital og gjeld			<u>335 561</u>
					<u>336 236</u>


Johansen Roger
styreleder

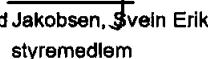
Oslo, 25. mai 2023


Bertheussen, Bjørn
styremedlem



Aas-Jakobsen, Ketil
styremedlem


Hagen, Trond
daglig leder


Sommersel, Silje Skogstad
styremedlem


Svein Erik
styremedlem


Gjessing, Shorre Fosse
styremedlem


Gunnstein Bjørke
styremedlem



(Alle tall i 1000)

Dr. Ing. A. Aas-Jakobsen AS

Morselskap		Konsern	
2021	2022	2022	2021
		Kontantstrømoppstilling	
		Kontantstrøm fra operasjonelle aktivitet	
68 403	60 498	90 141	83 250
(12 480)	(13 830)	(19 083)	(19 263)
2 504	2 104	2 514	2 782
(3 097)	1 741	814	(3 894)
0	(1 148)	0	0
3 715	(13 724)	(13 724)	3 715
20 941	(15 041)	(32 424)	41 827
(17 098)	3 857	6 370	(26 969)
3 215	(6 924)	(6 425)	4 715
0	(1 420)	(1 203)	0
(306)	(8 802)	(3 020)	3 337
65 796	7 311	23 959	89 500
		Kontantstrøm fra investeringsaktivitet	
(2 535)	(1 322)	(2 178)	(3 299)
0	2 568	1 203	0
27	702	693	27
(515)	0	0	(515)
(3 023)	1 949	(281)	(3 787)
		Kontantstrøm fra finansieringsaktivitet	
1 252	(3 728)	(2 990)	(107)
(57 026)	(55 209)	(68 407)	(72 907)
(55 774)	(58 938)	(71 396)	(73 014)
6 999	(49 678)	(47 719)	12 699
107 498	114 497	173 355	160 655
114 497	64 818	125 636	173 355



Noter 2022

(Alle tall i 1 000)

Note 1 Regnskapsprinsipper

Årsregnskapet består av resultatregnskap, balanse, kontantstrømoppstilling, noter samt konsernregnskap og er avlagt i samsvar med regnskapslov, aksjelov og god regnskapsskikk i Norge. Årsregnskapet er basert på de grunnleggende prinsipper om historisk kost, sammenlignbarhet, fortsatt drift, kongruens og forsiktighet. Transaksjoner regnskapsføres til verdien av vederlaget på transaksjonstidspunktet. Inntekter resultatføres når de er opptjent og kostnader sammenstilles med opptjente inntekter. Betingede tap som er sannsynlige og kvantifiserbare, kostnadsføres.

Bruk av estimater

Utarbeidelsen av årsregnskapet i henhold til god regnskapsskikk forutsetter at ledelsen benytter estimater og forutsetninger som påvirker resultatregnskapet og verdsettelsen av eiendeler og gjeld, samt opplysninger om usikre eiendeler og forpliktelser på balansedagen.

Konsernet

Konsernet består av morselskapet Dr. Ing. A.Aas-Jakobsen AS og de tre datterselskapene Geovita AS (51%), Dr. Ing. A.Aas-Jakobsen Trondheim AS (51%) og FPS AS (54%).

Oppkjøpsmetoden er benyttet ved konsolidering, og kjøpesummen for aksjene i datterselskapene er eliminert mot egenkapitalen i datterselskapene på oppkjøpstidspunktet. Alle konserninterne transaksjoner og konserninterne fordringer/gjeld er eliminert. Minoritetsinteresser er behandlet i henhold til god regnskapsskikk.

Klassifisering og vurdering av balanseposter

Eiendeler bestemt til varig eie eller bruk er klassifisert som anleggsmidler. Andre eiendeler er klassifisert som omløpsmidler. Fordringer som skal tilbakebetales innen et år er uansett klassifisert som omløpsmidler. Ved klassifisering av kortsiktig og langsiktig gjeld er analoge kriterier lagt til grunn.

Anleggsmidler vurderes til anskaffelseskost, men nedskrives til virkelig verdi når verdifallet forventes ikke å være forbigående. Anleggsmidler med begrenset økonomisk levetid avskrives planmessig.

Omløpsmidler vurderes til laveste av anskaffelseskost og virkelig verdi. Kortsiktig gjeld balanseføres til nominelt mottatt beløp på etableringstidspunktet. Kortsiktig gjeld oppskrives ikke til virkelig verdi som følge av renteendring.

Tidspunkt for inntektsføring

Tjenester inntektsføres etter hvert som tjenestene leveres/utføres.

Salg av tjenester til fast honorar inntektsføres i samsvar med andel leverte timer over totalt estimerte timer for leveransen, etter at det er tatt hensyn til eventuelt forventet merarbeid og andre forventede merkostnader.

Leiekostnader

Selskapet har ingen finansielle leasingavtaler, og alle leieavtaler er regnet inn i regnskapet over resultatet som operasjonelle leieavtaler



Note 1 Regnskapsprinsipper, forts.

Renteinntekter inntektsføres etter hvert som de opptjenes. Utbytte på aksjer inntektsføres når de mottas.

Varige driftsmidler

Varige driftsmidler avskrives over forventet økonomisk levetid.

Aksjer i datterselskap

Aksjer i datterselskap er behandlet etter kostmetoden.

Andre anleggsaksjer

Anleggsaksjer hvor selskapet ikke har betydelig innflytelse balanseføres til anskaffelseskost. Investeringene blir nedskrevet til virkelig verdi dersom verdifallet ikke er forbigående. Mottatt utbytte og andre overskuddsutdelinger fra selskapene inntektsføres som annen finansinntekt.

Tilknyttede selskap med over 20% av stemmene i selskapet og felleskontrollert virksomhet bokføres etter kostmetoden i selskapsregnskapet og etter egenkapitalmetoden i konsernet.

Kortsiktige plasseringer

Kortsiktige plasseringer (aksjer og andeler vurdert som omløpsmidler) vurderes til laveste av anskaffelseskost og virkelig verdi på balansedagen. Markedsbaserte finansielle omløpsmidler er vurdert til virkelig verdi. Mottatt utbytte og andre utdelinger fra selskapene inntektsføres som annen finansinntekt.

Fordringer

Kundefordringer og andre fordringer oppføres til pålydende etter fradrag for avsetning til forventet tap. Avsetning til tap gjøres på grunnlag av en individuell vurdering av de enkelte fordringene.

Pensjoner

Selskapet har en pensjonsordning som består av en lukket ytelsesordning og en innskuddsordning etter lov om obligatorisk tjenstepensjon. Majoriteten av de ansatte og alle nyansatte er knyttet til innskuddsordningen som ble etablert i 2004.

For ytelsesordningen er pensjonskostnader og pensjonsforpliktelser beregnet etter lineær opptjening basert på forutsetninger om diskonteringsrente, fremtidig regulering av lønn, fremtidig avkastning på pensjonsmidler samt aktuarmessige forutsetninger om dødelighet, frivillig avgang osv. Estimatavvik og planendringer amortiseres over forventet gjenværende opptjeningstid i den grad de overstiger 10% av den største av pensjonsforpliktelsen og pensjonsmidler (korridor).

For innskuddsordningen betaler selskapet et årlig tilskudd til de ansattes kollektive pensjonssparing. Den fremtidige pensjonen vil avhenge av størrelsen på tilskuddet og den årlige avkastningen på pensjonssparingen. Den innskuddsbaserte pensjonsordningen kostnadsføres direkte.



Noter 2022

Note 1 Regnskapsprinsipper, forts.

Skatter

Skatter kostnadsføres når de påløper, det vil si at skattekostnaden er knyttet til det regnskapsmessige resultat før skatt.

Skattekostnaden består av betalbar skatt (skatt på årets skattepliktige inntekt) og endring i netto utsatt skatt. Utsatt skatt og utsatt skattefordel er presentert netto i balansen.

Kontantstrømoppstilling

Kontantstrømoppstillingen er utarbeidet etter den indirekte metode. Kontanter og kontantekvivalenter omfatter kontanter, bankinnskudd og andre kortsiktige, likvide plasseringer.

Valuta

Fordringer og gjeld i utenlandsk valuta vurderes etter kursen ved regnskapsårets slutt. Agio og disagio er klassifisert som finansposter.

Note 2 Honorarinntekter

	Morselskap	
	2022	2021
Pr. virksomhetsområde		
Bygg	86 822	87 334
Samferdsel og Bru innland	454 409	447 819
Marin	228	8 573
Utlend	10 310	5 475
Sum	551 769	549 200
Pr. geografisk område		
Norge	541 231	535 153
Utlend for øvrig	10 538	14 047
Sum	551 769	549 200



Noter 2022

Note 3	Lønnskostnader, antall ansatte, godtgjørelser, lån til ansatte m.v.			
	Morselskap		Konsern	
Lønnskostnader	2022	2021	2022	2021
Lønninger	173 057	165 142	232 342	220 511
Arbeidsgiveravgift	26 070	24 635	34 328	31 987
Pensjonskostnader	9 050	13 883	14 673	17 124
Andre ytelser	3 942	758	5 971	1 787
Sum	212 119	204 418	287 314	271 410
Gj. snittlig antall ansatte	152	150	208	198
Antall ansatte pr. 31.12	153	150	209	197
Ytelser til ledende personer			Daglig leder, morselskap	Styre
Lønn/honorar			2 588	200
Bonus			610	
Annen godtgjørelse			11	
Andel pensjonspremie			409	
Honorar til revisor			Morselskap	Konsern
Revisjon			214	402
Bistand med utarbeidelse av årsregnskap og ligningspapirer			69	121
Annen bistand av regnskaps- og skattemessig karakter			64	94
Sum			347	617

Det er ikke gitt lån eller sikkerhetsstillelser til fordel for daglig leder eller medlemmer av styret.

Note 4 Pensjonskostnader og -forpliktelser

Selskapet er pliktig til å ha tjenstepensjonsordning etter lov om obligatorisk tjenstepensjon og har en pensjonsordning som oppfyller kravene etter loven.

Ytellesbasert pensjonsordning:	Morselskap	Konsern
Årets pensjonsopptjening	414	414
Rentekostnad på pensjonsforpliktelsen	3	3
Amortisert estimatavvik	-	-
Avkastning på pensjonsmidler	(71)	(71)
Netto pensjonskostnad	347	346
Beregnet pensjonsforpliktelse	(59 986)	(60 484)
Pensjonsmidler (til markedsverdi)	70 500	70 500
Ikke resultatført virkning av estimatavvik	2 569	2 569
Netto pensjonsmidler Ytellesbasert pensjonsordning	13 083	12 584
Premiefond pensjonsmidler i innskuddsfond	4 343	4 344
Sum netto pensjonsmidler	17 426	16 928



Noter 2022

Note 4 Pensjonskostnader og -forpliktelser forts

<i>Økonomiske forutsetninger:</i>	Morselskap	Konsern
Diskonteringsrente	1,90 %	1,90 %
Forventet avkastning	3,10 %	3,10 %
Lønnsvekst	3,50 %	3,50 %
G-regulering	2,50 %	2,50 %
Regulering av løpende pensjon	0,00 %	0,00 %
Arbeidsgiveravgiftssats	14,10 %	14,10 %

Innbetalt premie til selskapets innskuddsordning i 2022 utgjør tkr. 13 067, hvorav tkr 4 343 utgjør forskuddsbetaling for 2023.

	YTP	Hvorav pensjonister	OTP
Antall personer i pensjonsordninger	31	2	153

Note 5 Immaterielle eiendeler og varige driftsmidler

Immaterielle eiendeler	Lisenser og programvare		Sum	Konsern FoU, lisenser og programvare
	Anskaffelseskost 1.1	13 546	13 546	13 546
Tilgang i året	80	80	80	80
Avgang i året	-	-	-	-
Anskaffelseskost 31.12	13 626	13 626	13 626	13 626
Akkumulerte avskrivninger 31.12	(12 519)	(12 519)	(12 519)	(12 519)
Balanseført verdi pr 31.12	1 105	1 105	1 105	1 105
Årets avskrivninger	703	703	703	703
Prosentavskrivninger	20 %			20 %
Avskrivningsplan	Lineær			Lineær
Varige driftsmidler	maskiner	inventar mv	Sum	Konsern
Anskaffelseskost 1.1	23 965	14 681	38 646	41 968
Tilgang i året	1 094	148	1 242	2 098
Avgang i året	-	-	-	-
Anskaffelseskost 31.12	25 059	14 829	39 888	44 066
Akkumulerte avskrivninger 31.12	(23 499)	(14 245)	(37 744)	(40 461)
Balanseført verdi pr 31.12	1 560	582	2 142	3 602
Årets avskrivninger	996	405	1 401	1 810
Prosentavskrivninger	33 %	20-33%		20-33%
Avskrivningsplan	Lineær	Lineær		Lineær

Note 6 Leiekostnader

Morselskapet leier lokaler i Lilleakerveien 4, med tilknyttede parkeringsplasser. Selskapet leier egne selskapet i samme bygning for et spesifikke prosjekter. Total leiekostnad i 2022 utgjør tkr. 10 936. Leieforholdet bedriftens lokaler har varighet frem til 01.01.2026.



Noter 2022

Note 7	Poster som er sammenslått			
	Morselskap		Konsern	
	2022	2021	2022	2021
Renter av bankinnskudd	750	247	800	270
Agio	314	1 075	314	1 075
Aksjeutbytte	1 420	7 466	403	2 406
Inntekt fra felleskontrollert virksomhet	800		1 727	796
Andre finansinntekter	1 148	3 150	783	3 207
Sum finansinntekter	4 432	11 938	4 028	7 755
	2022	2021	2022	2021
Rentekostnader	70	44	77	3
Disagio	2	1 006	2	1 006
Andre finanskostnader	1 741	36	1 741	79
Sum finanskostnader	1 813	1 086	1 820	1 088
Note 8	Skatt			
	Morselskap		Konsern	
Årets skattekostnad fremkommer slik:	2022	2021	2022	2021
Betalbar skatt på årets resultat	11 415	13 841	19 213	19 093
For lite skatt betalt tidligere år		30	-	30
Endring utsatt skatt	1 652	(921)	761	(2 565)
Årets skattekostnad på ordinært resultat	13 067	12 949	19 974	16 557
Effektiv skattesats	22 %	19 %	22 %	20 %
	Morselskap		Konsern	
Betalbar skatt	2022	2021	2022	2021
i årets skattekostnad fremkommer slik:				
Ordinært resultat før skattekostnad	60 498	68 403	90 141	83 250
Permanente forskjeller	(283)	(9 833)	1 401	(5 544)
Endring midlertidige forskjeller	(8 329)	4 343	(4 212)	9 082
Grunnlag betalbar skatt	51 886	62 913	87 330	86 788
Betalbar skatt 22 %	11 415	13 841	19 213	19 093
Effekt av skattefunn		(10)		(10)
Betalbar skatt i balansen	11 415	13 830	19 213	19 083



Noter 2022

Note 8 Skatt forts.

Spesifikasjon av grunnlag for utsatt skatt:

	Morselskap		Konsern	
	2022	2021	2022	2021
Forskjeller som utlignes:				
Anleggsmidler	(2 262)	(2 309)	(2 229)	(731)
Pensjonsforpliktelse	17 426	10 502	16 928	10 502
Avsetninger	(4 777)	(6 134)	(15 091)	(14 441)
Urealisert gevinst	2 220	3 039	2 220	3 039
Grunnlag utsatt skatt/(utsatt skattefordel)	12 607	5 098	1 828	(1 631)
Utsatt skatt/(utsatt skattefordel)	2 774	1 122	402	(359)

Note 9 Aksjer og andeler i andre foretak m.v.

	Eier- andel	Ansk. kost	Balansef. verdi
<i>Anleggsmidler</i>			
ViaNova Plan & Trafikk AS	4,50 %	29	29
NorCiv Engineering Co Ltd. Th.	24,50 %	213	213
Electronova AS	3,00 %	55	55
Selberg Arkitektur AS	17,50 %	184	184
Team Urbis AS	12,50 %	125	125
Sum		605	605



Noter 2022

Note 10	Datterselskap, tilknyttet selskap mv			
Mor				
Datterselskap:	Ansk. tidspunkt	Forretnings- kontor	Balansef./ ansk.kost	Antall aksjer (Stemmeandel)
Dr.Ing. A. Aas-Jakobsen Trondheim AS	31.12.94	Trondheim	42	51 %
Geovita AS	29.07.91	Oslo	77	51 %
FPS AS	07.10.13	Oslo	551	54 %

Felles kontrollert virksomhet:

Selskapet	Plan	Team	
Forretningskontor	AAV ANS	Major AS	Sum
Anskaffelseskost	Sandvika	Oslo	
Bokført verdi i morselskapet	-	515	515
	-	515	515

Konsern

Beregning av årets resultatandel			
Andel årets resultat	909	818	1 727
Avskrivning merverdier			-
Avskrivning goodwill			-
Årets resultatandel	909	818	1 727

Beregning av balanseført verdi pr. 31.12

Inngående balanse pr. 01.01	603	712	1 312
Utbytte	(800)		(800)
Årets resultatandel	909	818	1 727
Utgående balanse pr. 31.12	712	1 530	2 243

Eierandel 50 % 50 %

Note 11 Markedsbaserte finansielle omløpsmidler

	Kostpris	Balanseført verdi	Virkelig verdi	Resultatført verdiendring
Aksjefond	10 892	14 495	14 495	923
Obligasjoner/Rentefond	31 859	34 080	34 080	818
Sum	42 751	48 575	48 575	1 741

Finansielle instrumenter er verdsatt til virkelig verdi. Virkelig verdi er fastsatt i henhold til verdien som er observerbar i markedet på balansedagen.

Note 12 Bundne midler

I posten bankinnskudd (morselskap) inngår bundne skattetrekkmidler med tkr. 18 890.
Inntrukket skattetrekk beløper seg til tkr. 18 762.



Noter 2022

Note 13 Aksjekapital og aksjonærinformasjon

Aksjekapitalen i Dr. Ing. A. Aas-Jakobsen AS pr. 31.12 består av følgende aksjeklasser:

	Antall	Pålydende	Balanseført
A-aksjer	175 000	6,5	1 137 500
B-aksjer	175 000	6,5	1 137 500
Sum	350 000		2 275 000

B-aksjene har ikke stemmerett, men rett til utbytte.

Eierstruktur:

De største aksjonærene i Dr. Ing. A. Aas-Jakobsen AS pr. 31.12:

Eierandel i antall:	A-aksjer	B-aksjer	Sum
Dr. Ing. A. Aas-Jakobsen Invest AS	35 000	-	35 000
Trond Hagen	4 981	5 729	10 710
Lars Narvestad	4 396	5 054	9 450
Per Erik Medhus	4 396	5 054	9 450
Svein Erik Jakobsen	4 395	5 055	9 450
Stein Fergestad	3 663	4 212	7 875
Sverre Lunds etterlatte	3 663	4 212	7 875
ViaNova Plan og Trafikk AS	7 875	-	7 875
Christian Rønneberg	2 930	3 371	6 301
Ole Grøv	2 930	3 371	6 301
Svein Andersen	2 930	3 371	6 301
Trond Walstad	2 930	3 371	6 301
Trond Østmoen	2 930	3 371	6 301
Anders Grendahl	2 930	3 370	6 300
Arne Munz	2 930	3 370	6 300
Dag Ivar Ytreberg	2 931	3 369	6 300
Edvin Menøy	2 657	3 643	6 300
Hans Petter Kristiansen	2 657	3 643	6 300
Jarle Rønvik	2 657	3 643	6 300
Roger Johansen	2 931	3 369	6 300
Sum de 20 største aksjonærene	102 712	70 578	173 290
Sum øvrige	72 288	104 422	176 710
Totalt antall aksjer	175 000	175 000	350 000



Noter 2022

Note 13 Aksjekapital og aksjonærinformasjon, forts.

Eierandel i %:	Eierandel	Stemmeandel
Dr. Ing. A. Aas-Jakobsen Invest AS	10,00 %	20,62 %
Trond Hagen	3,06 %	2,93 %
Lars Narvestad	2,70 %	2,59 %
Per Erik Medhus	2,70 %	2,59 %
Svein Erik Jakobsen	2,70 %	2,59 %
Stein Fergestad	2,25 %	2,16 %
Sverre Lunds etterlatte	2,25 %	0,00 %
ViaNova Plan og Trafikk AS	2,25 %	4,64 %
Christian Rønneberg	1,80 %	1,73 %
Ole Grøv	1,80 %	1,73 %
Svein Andersen	1,80 %	1,73 %
Trond Walstad	1,80 %	1,73 %
Trond Østmoen	1,80 %	1,73 %
Anders Grendahl	1,80 %	1,73 %
Arne Munz	1,80 %	1,73 %
Dag Ivar Ytreberg	1,80 %	1,73 %
Edvin Menøy	1,80 %	1,57 %
Hans Petter Kristiansen	1,80 %	1,57 %
Jarle Rønvik	1,80 %	1,57 %
Roger Johansen	1,80 %	1,73 %
Sum de 20 største aksjonærene	49,51 %	58,34 %
Sum øvrige	50,49 %	41,66 %
Totalt antall aksjer	100,00 %	100,00 %

Aksjer eiet av medlemmer i styret og daglig leder:

Navn	Verv	A-aksjer	B-aksjer
Roger Johansen	styreleder	2 931	3 369
Svein Erik Jakobsen	medlem	4 395	5 055
Gunnstein Bjørke	medlem	1 969	2 756
Ketil Aas-Jakobsen	medlem	1 750	2 450
Silje Skogstad Sommersel	medlem	624	819
Snorre Fosse Gjessing	medlem	310	435
Trond Asbjørn Hagen	daglig leder	4 981	5 729

Note 14 Egne aksjer

Morselskapet har i 2022 kjøpt 11 225 egne aksjer fordelt på 5 086 A-aksjer og 6 139 B-aksjer, og solgt 60 aksjer fordelt på 5 A-aksjer og 55 B-aksjer.

	Antall	Pålydende
Egne aksjer pr. 01.01	575	3 738
Salg av egne aksjer	(60)	(390)
Kjøp av egne aksjer	11 225	72 963
Egne aksjer pr 31.12	11 740	76 311



Noter 2022

Note 15 Egenkapital**Morselskapet:**

	Aksjekapital	Egne aksjer	Annen Egenkapital	Sum
Egenkapital 01.01	2 275	(4)	46 653	48 924
Kjøp og salg egne aksjer		(73)	(3 656)	(3 728)
Årets resultat			47 431	47 431
Foreslått utbytte			(58 181)	(58 181)
Egenkapital 31.12	2 275	(76)	32 247	34 446

Konsern

	Aksjekapital	Egne aksjer	Annen Egenkapital	Andel Minoritet	Sum
Egenkapital 01.01	2 275	(4)	55 877	16 531	74 680
Kjøp og salg egne aksjer		(73)	(3 656)	986	(2 743)
Andre endringer			(84)	(89)	(174)
Årets resultat			49 741	20 426	70 168
Foreslått utbytte			(58 181)	(11 134)	(69 314)
Egenkapital 31.12	2 275	(76)	43 697	26 720	72 616

Note 16 Mellomværende med selskap i samme konsern

Fordringer	2022	2021
Kundefordringer	2 961	1 171
Andre fordringer	-	-
Sum	2 961	1 171
Gjeld	2022	2021
Leverandørgjeld	3 725	3 929
Annen kortsiktig gjeld	-	-
Sum	3 725	3 929
Selskapets transaksjoner med nærstående parter:	2022	2021
a) Salg av varer og tjenester		
Salg av tjenester		
- Datterselskap	20 788	16 313
- Andre nærstående selskaper (eierinteresser)	140 346	75 415
Sum salg av varer og tjenester	161 135	91 728
b) Kjøp av varer og tjenester		
Kjøp av tjenester		
- Datterselskap	30 005	30 565
- Andre nærstående selskaper (eierinteresser)	100 320	110 997
Sum kjøp av varer og tjenester	130 325	141 562



Noter 2022

Note 17 Garantier og andre sikkerhetsstillelser

Selskapet har avgitt garanti for datterselskapet FPS AS med tkr. 5 400.

Selskapet har stilt et depositum tilsvarende 6 måneders husleie.