



ÅRSREGNSKAPET FOR REGNSKAPSÅRET 2022 - GENERELL INFORMASJON

Enheten

Organisasjonsnummer: 929 934 490
Organisasjonsform: Aksjeselskap
Foretaksnavn: CASA ELNESVÅGEN AS
Forretningsadresse: Elnesvågen
6440 ELNESVÅGEN

Regnskapsår

Årsregnskapets periode: 01.01.2022 - 31.12.2022

Konsern

Morselskap i konsern: Nei

Regnskapsregler

Regler for små foretak benyttet: Nei
Benyttet ved utarbeidelsen av årsregnskapet til selskapet: Regnskapslovens alminnelige regler

Årsregnskapet fastsatt av kompetent organ

Bekreftet av representant for selskapet: Geir Inge Solheim
Dato for fastsettelse av årsregnskapet: 26.07.2023

Grunnlag for avgivelse

År 2022: Årsregnskapet er elektronisk innlevert
År 2021: Tall er hentet fra elektronisk innlevert årsregnskap fra 2022

Det er ikke krav til at årsregnskapet m.v. som sendes til Regnskapsregisteret er undertegnet. Kontrollen på at dette er utført ligger hos revisor/enhetens øverste organ. Sikkerheten ivaretas ved at innsender har rolle/rettighet for innsending av årsregnskapet via Altinn, og ved at det bekreftes at årsregnskapet er fastsatt av kompetent organ.

Brønnøysundregistrene, 03.07.2024



Resultatregnskap

Beløp i: NOK	Note	2022	2021
RESULTATREGNSKAP			
Inntekter			
Salgsinntekt		624 905	626 607
Annen driftsinntekt	1	2 054 948	1 722 396
Sum inntekter		2 679 853	2 349 003
Kostnader			
Endring i beholdning av varer under tilvirkning og ferdig tilvirkede varer		12 800	-19 900
Varekostnad		758 686	947 842
Lønnskostnad	2	37 813	24 540
Avskrivning på varige driftsmidler	3	561 394	555 413
Annen driftskostnad		721 683	679 304
Sum kostnader		2 092 376	2 187 199
Driftsresultat		587 477	161 804
Finansinntekter og finanskostnader			
Annen renteinntekt		132	1
Annen finansinntekt			4 424
Sum finansinntekter		132	4 425
Annen rentekostnad		333 888	190 931
Annen finanskostnad		749 671	
Sum finanskostnader		1 083 559	190 931
Netto finans		-1 083 426	-186 506
Ordinært resultat før skattekostnad		-495 949	-24 702
Skattekostnad på ordinært resultat	4	-842 947	-5 435
Ordinært resultat etter skattekostnad		346 998	-19 267
Årsresultat		346 998	-19 267
Årsresultat etter minoritetsinteresser		346 998	-19 267



Resultatregnskap

Beløp i: NOK	Note	2022	2021
Overføringer og disponeringer			
Overføringer annen egenkapital	5,6	346 998	-19 267
Sum overføringer og disponeringer		346 998	-19 267



Balanse

Beløp i: NOK	Note	2022	2021
BALANSE - EIENDELER			
Anleggsmidler			
Immaterielle eiendeler			
Utsatt skattefordel	4	352 715	
Sum immaterielle eiendeler		352 715	
Varige driftsmidler			
Tomter, bygninger og annen fast eiendom	3,7	12 100 156	12 600 000
Driftsløsøre, inventar, verktøy, kontorm.	3,7	890 650	952 200
Sum varige driftsmidler		12 990 806	13 552 200
Finansielle anleggsmidler			
Investeringer i aksjer og andeler	8	504 991	504 991
Andre langsiktige fordringer		1 882 520	379 630
Sum finansielle anleggsmidler		2 387 511	884 621
Sum anleggsmidler		15 731 032	14 436 821
Omløpsmidler			
Varer			
Varer		32 400	45 200
Sum varer		32 400	45 200
Fordringer			
Kundefordringer	7	370 291	487 688
Andre kortsiktige fordringer		1 107	
Sum fordringer		371 398	487 688
Bankinnskudd, kontanter og lignende			
Bankinnskudd, kontanter o.l.	9	210 189	17 747
Sum bankinnskudd, kontanter og lignende		210 189	17 747
Sum omløpsmidler		613 988	550 635
SUM EIENDELER		16 345 019	14 987 456



Balanse

Beløp i: NOK	Note	2022	2021
BALANSE - EGENKAPITAL OG GJELD			
Egenkapital			
Innskutt egenkapital			
Selskapskapital	6,10	30 000	1 400 000
Annen innskutt egenkapital	6	1 271 400	
Sum innskutt egenkapital		1 301 400	1 400 000
Opptjent egenkapital			
Annen egenkapital	6,10	3 268 323	1 551 325
Sum opptjent egenkapital		3 268 323	1 551 325
Sum egenkapital		4 569 723	2 951 325
Gjeld			
Langsiktig gjeld			
Utsatt skatt	4		131 632
Sum avsetninger for forpliktelser			131 632
Annen langsiktig gjeld			
Gjeld til kredittinstitusjoner	7	8 249 907	7 652 345
Øvrig langsiktig gjeld		2 214 335	2 895 667
Sum annen langsiktig gjeld		10 464 242	10 548 012
Sum langsiktig gjeld		10 464 242	10 679 644
Kortsiktig gjeld			
Leverandørgjeld		111 232	212 542
Skyldig offentlige avgifter		148 446	-20 847
Annen kortsiktig gjeld		1 051 377	1 164 792
Sum kortsiktig gjeld		1 311 055	1 356 487
Sum gjeld		11 775 297	12 036 131
SUM EGENKAPITAL OG GJELD		16 345 020	14 987 456



**Årsregnskap 2022
for
Casa Elnesvågen AS**

Organisasjonsnr. 929934490

Utarbeidet av:

Sparebank 1 Regnskapshuset Smn AS
Godkjent regnskapsselskap
Torget 13B
6440 ELNESVÅGEN
Organisasjonsnr. 936285066







Casa Elnesvågen AS

Resultatregnskap

	Note	2022	2021
DRIFTSINNEKTER OG DRIFTSKOSTNADER			
Driftsinntekter			
Salgsinntekt		624 905	626 607
Annen driftsinntekt	1	2 054 948	1 722 396
Sum driftsinntekter		2 679 853	2 349 003
Driftskostnader			
Endring i beh. av varer under tilvirkning		12 800	(19 900)
Varekostnad		758 686	947 842
Lønnskostnad	2	37 813	24 540
Avskrivning på varige driftsmidler	3	561 394	555 413
Annen driftskostnad		721 683	679 304
Sum driftskostnader		2 092 376	2 187 199
DRIFTSRESULTAT		587 477	161 804
FINANSINNEKTER OG FINANSKOSTNADER			
Finansinntekter			
Annen renteinntekt		132	1
Annen finansinntekt		0	4 424
Sum finansinntekter		132	4 425
Finanskostnader			
Annen rentekostnad		333 888	190 931
Annen finanskostnad		749 671	0
Sum finanskostnader		1 083 559	190 931
NETTO FINANSPOSTER		(1 083 426)	(186 506)
ORDINÆRT RES. FØR SKATTEKOSTNAD		(495 949)	(24 702)
Skattekostnad på ordinært resultat	4	(842 947)	(5 435)
ORDINÆRT RESULTAT		346 998	(19 267)
ÅRSRESULTAT		346 998	(19 267)
OVERF. OG DISPONERINGER			
Overføringer annen egenkapital	5,6	346 998	(19 267)
SUM OVERF. OG DISP.		346 998	(19 267)



Casa Elnesvågen AS

Balanse pr. 31.12.2022

	Note	31.12.2022	31.12.2021
EIENDELER			
ANLEGGSMIDLER			
Immaterielle eiendeler			
Utsatt skattefordel	4	352 715	0
Sum immaterielle eiendeler		352 715	0
Varige driftsmidler			
Tomter, bygninger og annen fast eiendom	3,7	12 100 156	12 600 000
Driftsløsøre, inventar, verktøy, kontorm.	3,7	890 650	952 200
Sum varige driftsmidler		12 990 806	13 552 200
Finansielle anleggsmidler			
Investeringer i aksjer og andeler	8	504 991	504 991
Andre langsiktige fordringer		1 882 520	379 630
Sum finansielle anleggsmidler		2 387 511	884 621
SUM ANLEGGSMIDLER		15 731 032	14 436 821
OMLØPSMIDLER			
Varer		32 400	45 200
Fordringer			
Kundefordringer	7	370 291	487 688
Andre kortsiktige fordringer		1 107	0
Sum fordringer		371 398	487 688
Bankinnskudd, kontanter o.l.	9	210 189	17 747
SUM OMLØPSMIDLER		613 988	550 635
SUM EIENDELER		16 345 019	14 987 456
EGENKAPITAL OG GJELD			
EGENKAPITAL			
Innskutt egenkapital			
Selskapskapital	6,10	30 000	1 400 000
Annen innskutt egenkapital	6	1 271 400	0
Sum innskutt egenkapital		1 301 400	1 400 000
Opptjent egenkapital			
Annen egenkapital	6,10	3 268 323	1 551 325
Sum opptjent egenkapital		3 268 323	1 551 325
SUM EGENKAPITAL		4 569 723	2 951 325
GJELD			
LANGSIKTIG GJELD			
Avsetning for forpliktelser			
Utsatt skatt	4	0	131 632
Sum avsetning for forpliktelser		0	131 632
Annen langsiktig gjeld			
Gjeld til kredittinstitusjoner	7	8 249 907	7 652 345
Øvrig langsiktig gjeld		2 214 335	2 895 667
Sum annen langsiktig gjeld		10 464 242	10 548 012
SUM LANGSIKTIG GJELD		10 464 242	10 679 644
KORTSIKTIG GJELD			
Leverandørgjeld		111 232	212 542
Skyldig offentlige avgifter		148 446	(20 847)
Annen kortsiktig gjeld		1 051 377	1 164 792

Årsregnskap for Casa Elnesvågen AS

Organisasjonsnr. 929934490



Casa Elnesvågen AS

Balanse pr. 31.12.2022

	Note	31.12.2022	31.12.2021
SUM KORTSIKTIG GJELD		1 311 055	1 356 487
SUM GJELD		11 775 297	12 036 131
SUM EGENKAPITAL OG GJELD		16 345 020	14 987 456

Elnesvågen,

Jonas Flatmo Solheim
Styrets leder

Geir Inge Solheim
Daglig leder



Casa Elnesvågen AS

Noter 2022

Regnskapsprinsipper:

Årsregnskapet er satt opp i samsvar med regnskapsloven og god regnskapsskikk for små foretak.

Inntektsføring

Inntektsføring ved salg av varer skjer på leveringstidspunktet. Tjenester inntektsføres i takt med utførelsen. Andelen av salgsinntekter som knytter seg til fremtidige serviceytelser, balanseføres som uopptjent inntekt ved salget og inntektsføres deretter i takt med levering av ytelsene.

Anleggsmidler

Lineære avskrivninger over driftsmidlenes forventede økonomiske levetid er lagt til grunn ved beregning av avskrivningsbeløp. Levetid for driftsmidler fremkommer av de avskrivningssatsene som er angitt i noteopplysninger om varige driftsmidler.

Handelsvarer innkjøpt for videresalg

Handelsvarene i butikken er vurdert til utsalgspris redusert for merverdiavgift og kalkulert gjennomsnittlig bruttofortjeneste som en tilnærming til anskaffelseskost.

Egentilvirkede ferdigvarer og varer i arbeid

Anskaffelseskost for disse varene er direkte kostnader og indirekte variable tilvirkningskostnader. Ved beregning av virkelig verdi er salgspris på et framtidig salgstidspunkt fratrukket salgskostnader og tilvirkningskostnader som påløper for å bringe varer i arbeid i salgsferdig stand.

Pensjonsforpliktelser

Ingen pensjonsforpliktelser

Fortsatt drift og Korona

Etter styrets oppfatning gir regnskapet en rettvise oversikt over utvikling og resultat av selskapets virksomhet og dets stilling pr 31.12.22. Styret bekrefter at forutsetning om fortsatt drift er til stede og lagt til grunn av utarbeidelsen av regnskapet. Det har ikke inntrådt forhold etter regnskapsårets utgang som er av betydning av bedømmelsen av selskapets stilling.

Miljø

Det er ingen forhold ved selskapets virksomhet som har påvirkning på det ytre miljø.



Casa Elnesvågen AS

Noter 2022

Note 1 - Salgsinntekt

Leieinntekt 2022

3600 Leieinntekt Europris Butikkdrift AS	1 737 248,00
3602 Leieinntekt AiDaHo AS	317 700,00
	2 054 948,00

Sum også oppgitt i

RF-1098B Formue for næringseiendom i post 150

Note 2 - Lønnskostnad

	I år	I fjor
Lønn	11 681	7 350
Arbeidsgiveravgift	1 495	1 036
Andre lønnsrelaterte ytelser	24 637	16 154
Totalt	37 813	24 540

Note 3 - Avskrivning på varige driftsmidler

	Tomter, bygninger og annen fast eiendom	Driftsløsøre, inventar, verktøy, kontorm.	Sum
Anskaffelseskost pr. 1/1	18 890 109	1 057 138	19 947 246
+ Tilgang	0	0	0
- Avgang	0	0	0
Anskaffelseskost pr. 31/12	18 890 109	1 057 138	19 947 246
Akk. av/nedskr. pr 1/1	6 290 109	104 938	6 395 046
+ Ordinære avskrivninger	499 844	61 550	561 394
+ Avskr. på oppskrivning	0	0	0
- Tilbakeført avskrivning	0	0	0
+ Ekstraord nedskrivninger	0	0	0
Akk. av/nedskr. pr. 31/12	6 789 952	166 488	6 956 440
Balansført verdi pr 31/12	12 100 156	890 650	12 990 806
Prosentats for ord.avskr	2-5	5-20	



Casa Elnesvågen AS

Noter 2022

Note 4 - Skattekostnad på ordinært resultat

Spesifikasjon av årets skattegrunnlag:

Resultat før skattekostnader	-495 949
+ Permanente og andre forskjeller	-105
+ Endring i midlertidige forskjeller	-1 520 634
= Inntekt	-2 016 688

Spesifikasjon av årets skattekostnad:

Beregnet skatt av årets resultat	0
= Sum betalbar skatt	0
+/- Endring i utsatt skatt (regnskapsført)	-131 632
+/- Endring i utsatt skattefordel (regnskapsført)	-711 315
= Ordinær skattekostnad	-842 947
Skattesats i inntektsåret	22

Betalbar skatt i balansen består av

Sum betalbar skatt	0
= Betalbar skatt i balansen	0

Utsatt skatt/utsatt skattefordel

	2022	2021
+ Driftsmidler inkl. goodwill	1 502 188	1 682 474
+/- Fordringer/gjeld etter fordringsmodellen	0	-1 705 532
+ Gevinst- og tapskonto	18 446	23 058
- Skattem. fremf. underskudd som utlignes	3 123 888	1 107 200
= Grunnlag utsatt skatt	-1 603 254	-1 107 200
Utsatt skatt	0	131 632
Negativt grunnlag utsatt skatt	1 603 254	1 107 200
= Grunnlag utsatt skattefordel	1 603 254	1 107 200
Utsatt skattefordel	352 715	243 584
Grunnlag ikke bokført utsatt skattefordel	0	2 737 200
Ikke bokført utsatt skattefordel	0	602 184
Bokført utsatt skattefordel	352 715	-358 600

Note 5 - Overføringer annen egenkapital

Disponeringer

Årets resultat før skattekostnad	-495 949
----------------------------------	----------

Noter for Casa Elnesvågen AS

Organisasjonsnr. 929934490



Casa Elnesvågen AS

Noter 2022

Skattekostnad	-842 947
Årets resultat	346 998

Disponeringer

Avsatt til annen opptjent egenkapital	346 998
Sum disponert	346 998

Note 6 - Selskapskapital

Aksjekapital / selskapskapital	Annen egenkapital	Sum egenkapital	
Pr 1.1.	1 400 000	1 551 325	2 951 325
Tilført fra årsresultat		346 998	346 998
Andre transaksjoner:	-1 370 000	2 641 400	1 271 400
Pr 31.12.	30 000	4 539 723	4 569 723

Andre transaksjoner kr 1 370 000 er rest aksjekapital fra gamle Casa Elnesvågen AS etter fusjon.

Aksjekapital gamle Casa Elnesvågen AS var på kr 1 400 000.

Aksjekapital på nye Casa Elnesvågen AS er på kr 30 000.

Diff føres mot egenkapital.

Kr 1 271 400 er konsemdrag fra Casa Holding AS

Note 7 - Gjeld til kredittinstitusjoner

Pantsettelse	I år	I fjor
Gjeld til kredittinstitusjoner	10 464 242	10 548 012
Sum gjeld sikret med pant	10 464 242	10 548 012
Bygninger	12 100 156	12 600 000
Driftsløsnøre, inventar, verktøy	890 650	952 200



Casa Elnesvågen AS

Noter 2022

Varelager	32 400	45 200
Utestående fordringer	371 398	487 688
Sum pantsatte eiendler	12 593 019	14 085 088

Note 8 - Investeringer i tilknyttet selskap

Selskapet har følgende aksjer:

	Antall aksjer	Formuesverdi
Bølgen Eiendom Elnesvågen AS	210 335	235 090
Sum		

Casa Elnesvågen AS har eiet andel på 33,619% i det ansvarlige selskapet Bølgen Eiendom Elnesvågen ANS. Det ansvarlige selskapet er pr 01.01.2016 omdannet til aksjeselskap hvorav Casa Elnesvågen AS sin andeler konvertert til aksjer i antall 168 450 pålydende kr 168 450,-.

I 2018 så ble mellomværende mellom Casa Elnesvågen AS og Bølgen Eiendom Elnesvågen AS gjort om til aksjekapital. Fortsatt samme eiet andel på 33,619% med totalt 168 450 aksjer på kr 168 450.

I 2019 kjøpte Casa Elnesvågen AS Rianne AS sine lokaler og andeler i Bølgen Eiendom Elnesvågen AS. Disse utgjør 8,38% og antall aksjer 41 880 kr 41 880 i aksjer.

I februar 2019 ble aksjekapitalen forhøyet, og Casa Elnesvågen AS sin andel etter oppkjøp av Rianne AS ble nå totalt 42,07% og antall aksjer 210 335, men en bokført verdi i regnskapet på kr 504 991.

Note 9 - Bankinnskudd, kontanter o.l.

Bundne bankinnskudd ut over skattetrekkinnnskudd utgjør pr 31.12. i år kr 7 940- og utgjorde pr 31.12. i fjor kr 7 940. Saldo på konto er en tilgode saldo etter for mye overført til skattetrekkkonto.

Note 10 - Selskapskapital

Selskapet har 300 aksjer pålydende kr 100 pr. aksje, samlet aksjekapital utgjør kr 30 000.

Selskapet er datterselskap av morselskap Casa Holding Elnesvågen AS som eier 100% av



Casa Elnesvågen AS

Noter 2022

aksjene.




Casa Elnesvågen AS

Kontantstrømoppstilling

	Note	2022	2021
Kontantstrømmer fra operasjonelle aktiviteter			
Resultat før skattekostnad		(495 949)	(24 702)
- Periodens betalte skatt		0	0
+ Ordinære avskrivninger		561 394	555 413
+/- Endring i varelager		12 800	(19 900)
+/- Endring i kundefordringer		117 397	193 304
+/- Endring i leverandørgjeld		(101 310)	167 238
+/- Endring i andre tidsavgrensingsposter		54 771	(1 982 439)
= Nto. kontantstrøm fra operasjonelle aktiviteter		149 103	(1 111 086)
Kontantstrømmer fra investeringsaktiviteter			
- Utbetalinger ved kjøp av varige driftsmidler		0	(3 574)
- Utbetalinger ved kjøp av andre investeringer		1 502 890	215 300
= Nto. kontantstrøm fra investeringsaktiviteter		(1 502 890)	(211 726)
Kontantstrømmer fra finansieringsaktiviteter			
- Utbet. ved nedbetaling av langsiktig gjeld		83 770	(1 275 143)
= Nto. kontantstrøm fra finansieringsaktiviteter		(83 770)	1 275 143
= Netto endring i kontanter mv		(1 437 558)	(47 670)
+ Beholdning av kontanter 01.01.		17 747	65 417
= Kontantbeholdning 31.12.		(1 419 811)	17 748
Kontantbeholdning mv framkommer slik:			
Kontanter og bankinnskudd pr 31.12.		202 249	17 747
+ Skattetrekkinnskudd o.l. pr 31.12.		7 940	0
= Beholdning av kontanter mv 31.12.		210 189	17 747



 BankID Signing
Geir Inge Solheim
2023-07-26

 BankID Signing
Jonas Flatro Solheim
2023-07-26

Årsregnskap 2022 for Casa Elnesvågen AS

Organisasjonsnr. 929934490

Utarbeidet av:

Sparebank 1 Regnskapshuset Smn AS
Godkjent regnskapsselskap
Torget 13B
6440 ELNESVÅGEN
Organisasjonsnr. 936285066



Casa Elnesvågen AS

BankID Signing
Geir Inge Solheim
2023-07-26

BankID Signing
Jonas Flatro Solheim
2023-07-26

Resultatregnskap

	Note	2022	2021
DRIFTSINNEKTER OG DRIFTSKOSTNADER			
Driftsinntekter			
Salgsinntekt		624 905	626 607
Annen driftsinntekt	1	2 054 948	1 722 396
Sum driftsinntekter		2 679 853	2 349 003
Driftskostnader			
Endring i beh. av varer under tilvirkning		12 800	(19 900)
Varekostnad		758 686	947 842
Lønnskostnad	2	37 813	24 540
Avskrivning på varige driftsmidler	3	561 394	555 413
Annen driftskostnad		721 683	679 304
Sum driftskostnader		2 092 376	2 187 199
DRIFTSRESULTAT		587 477	161 804
FINANSINNEKTER OG FINANSKOSTNADER			
Finansinntekter			
Annen renteinntekt		132	1
Annen finansinntekt		0	4 424
Sum finansinntekter		132	4 425
Finanskostnader			
Annen rentekostnad		333 888	190 931
Annen finanskostnad		749 671	0
Sum finanskostnader		1 083 559	190 931
NETTO FINANSPOSTER		(1 083 426)	(186 506)
ORDINÆRT RES. FØR SKATTEKOSTNAD		(495 949)	(24 702)
Skattekostnad på ordinært resultat	4	(842 947)	(5 435)
ORDINÆRT RESULTAT		346 998	(19 267)
ÅRSRESULTAT		346 998	(19 267)
OVERF. OG DISPONERINGER			
Overføringer annen egenkapital	5,6	346 998	(19 267)
SUM OVERF. OG DISP.		346 998	(19 267)

Årsregnskap for Casa Elnesvågen AS

Organisasjonsnr. 929934490



Casa Elnesvågen AS

BankID Signing
Geir Inge Solheim
2023-07-26BankID Signing
Jonas Flatro Solheim
2023-07-26

Balanse pr. 31.12.2022

	Note	31.12.2022	31.12.2021
EIENDELER			
ANLEGGSMIDLER			
Immaterielle eiendeler			
Utsatt skattefordel	4	352 715	0
Sum immaterielle eiendeler		352 715	0
Varige driftsmidler			
Tomter, bygninger og annen fast eiendom	3,7	12 100 156	12 600 000
Driftsløsøre, inventar, verktøy, kontorm.	3,7	890 650	952 200
Sum varige driftsmidler		12 990 806	13 552 200
Finansielle anleggsmidler			
Investeringer i aksjer og andeler	8	504 991	504 991
Andre langsiktige fordringer		1 882 520	379 630
Sum finansielle anleggsmidler		2 387 511	884 621
SUM ANLEGGSMIDLER		15 731 032	14 436 821
OMLØPSMIDLER			
Varer		32 400	45 200
Fordringer			
Kundefordringer	7	370 291	487 688
Andre kortsiktige fordringer		1 107	0
Sum fordringer		371 398	487 688
Bankinnskudd, kontanter o.l.	9	210 189	17 747
SUM OMLØPSMIDLER		613 988	550 635
SUM EIENDELER		16 345 019	14 987 456
EGENKAPITAL OG GJELD			
EGENKAPITAL			
Innskutt egenkapital			
Selskapskapital	6,10	30 000	1 400 000
Annen innskutt egenkapital	6	1 271 400	0
Sum innskutt egenkapital		1 301 400	1 400 000
Opptjent egenkapital			
Annen egenkapital	6,10	3 268 323	1 551 325
Sum opptjent egenkapital		3 268 323	1 551 325
SUM EGENKAPITAL		4 569 723	2 951 325
GJELD			
LANGSIKTIG GJELD			
Avsetning for forpliktelser			
Utsatt skatt	4	0	131 632
Sum avsetning for forpliktelser		0	131 632
Annen langsiktig gjeld			
Gjeld til kredittinstitusjoner	7	8 249 907	7 652 345
Øvrig langsiktig gjeld		2 214 335	2 895 667
Sum annen langsiktig gjeld		10 464 242	10 548 012
SUM LANGSIKTIG GJELD		10 464 242	10 679 644
KORTSIKTIG GJELD			
Leverandørgjeld		111 232	212 542
Skyldig offentlige avgifter		148 446	(20 847)
Annen kortsiktig gjeld		1 051 377	1 164 792


Årsregnskap for Casa Elnesvågen AS

Organisasjonsnr. 929934490



Casa Elnesvågen AS

 BankID Signing
Geir Inge Solheim
2023-07-26

 BankID Signing
Jonas Flatmo Solheim
2023-07-26

Balanse pr. 31.12.2022

	Note	31.12.2022	31.12.2021
SUM KORTSIKTIG GJELD		1 311 055	1 356 487
SUM GJELD		11 775 297	12 036 131
SUM EGENKAPITAL OG GJELD		16 345 020	14 987 456

Elnesvågen,

Jonas Flatmo Solheim
Styrets leder

Geir Inge Solheim
Daglig leder



Casa Elnesvågen AS

BankID Signing
Geir Inge Solheim
2023-07-26

BankID Signing
Jonas Flatro Solheim
2023-07-26

Noter 2022

Regnskapsprinsipper:

Årsregnskapet er satt opp i samsvar med regnskapsloven og god regnskapsskikk for små foretak.

Inntektsføring

Inntektsføring ved salg av varer skjer på leveringstidspunktet. Tjenester inntektsføres i takt med utførelsen. Andelen av salgsinntekter som knytter seg til fremtidige serviceytelser, balanseføres som uopptjent inntekt ved salget og inntektsføres deretter i takt med levering av ytelsene.

Anleggsmidler

Lineære avskrivninger over driftsmidlenes forventede økonomiske levetid er lagt til grunn ved beregning av avskrivningsbeløp. Levetid for driftsmidler fremkommer av de avskrivningssatsene som er angitt i noteopplysninger om varige driftsmidler.

Handelsvarer innkjøpt for videresalg

Handelsvarene i butikken er vurdert til utsalgspris redusert for merverdiavgift og kalkulert gjennomsnittlig bruttofortjeneste som en tilnærming til anskaffelseskost.

Egentilvirkede ferdigvarer og varer i arbeid

Anskaffelseskost for disse varene er direkte kostnader og indirekte variable tilvirkningskostnader. Ved beregning av virkelig verdi er salgspris på et framtidig salgstidspunkt fradratt salgskostnader og tilvirkningskostnader som påløper for å bringe varer i arbeid i salgsferdig stand.

Pensjonsforpliktelser

Ingen pensjonsforpliktelser

Fortsatt drift og Korona

Etter styrets oppfatning gir regnskapet en rettvise oversikt over utvikling og resultat av selskapets virksomhet og dets stilling pr 31.12.22. Styret bekrefter at forutsetning om fortsatt drift er til stede og lagt til grunn av utarbeidelsen av regnskapet. Det har ikke inntrådt forhold etter regnskapsårets utgang som er av betydning av bedømmelsen av selskapets stilling.

Miljø

Det er ingen forhold ved selskapets virksomhet som har påvirkning på det ytre miljø.

Noter for Casa Elnesvågen AS

Organisasjonsnr. 929934490



Casa Elnesvågen AS

BankID Signing
Geir Inge Solheim
2023-07-26

BankID Signing
Jonas Flatro Solheim
2023-07-26

Noter 2022

Note 1 - Salgsinntekt

Leieinntekt 2022

3600 Leieinntekt Europris Butikkdrift AS	1 737 248,00
3602 Leieinntekt AiDaHo AS	317 700,00
	2 054 948,00

Sum også oppgitt i

RF-1098B Formue for næringseiendom i post 150

Note 2 - Lønnskostnad

	I år	I fjor
Lønn	11 681	7 350
Arbeidsgiveravgift	1 495	1 036
Andre lønnsrelaterte ytelser	24 637	16 154
Totalt	37 813	24 540

Note 3 - Avskrivning på varige driftsmidler

	Tomter, bygninger og annen fast eiendom	Driftsløsøre, inventar, verktøy, kontorm.	Sum
Anskaffelseskost pr. 1/1	18 890 109	1 057 138	19 947 246
+ Tilgang	0	0	0
- Avgang	0	0	0
Anskaffelseskost pr. 31/12	18 890 109	1 057 138	19 947 246
Akk. av/nedskr. pr 1/1	6 290 109	104 938	6 395 046
+ Ordinære avskrivninger	499 844	61 550	561 394
+ Avskr. på oppskrivning	0	0	0
- Tilbakeført avskrivning	0	0	0
+ Ekstraord nedskrivninger	0	0	0
Akk. av/nedskr. pr. 31/12	6 789 952	166 488	6 956 440
Balanseført verdi pr 31/12	12 100 156	890 650	12 990 806
Prosentats for ord.avskr	2-5	5-20	

Noter for Casa Elnesvågen AS

Organisasjonsnr. 929934490



Casa Elnesvågen AS

BankID Signing
Geir Inge Solheim
2023-07-26

BankID Signing
Jonas Flatro Solheim
2023-07-26

Noter 2022

Note 4 - Skattekostnad på ordinært resultat

Spesifikasjon av årets skattegrunnlag:

Resultat før skattekostnader	-495 949
+ Permanente og andre forskjeller	-105
+ Endring i midlertidige forskjeller	-1 520 634
= Inntekt	-2 016 688

Spesifikasjon av årets skattekostnad:

Beregnet skatt av årets resultat	0
= Sum betalbar skatt	0
+/- Endring i utsatt skatt (regnskapsført)	-131 632
+/- Endring i utsatt skattefordel (regnskapsført)	-711 315
= Ordinær skattekostnad	-842 947
Skattesats i inntektsåret	22

Betalbar skatt i balansen består av

Sum betalbar skatt	0
= Betalbar skatt i balansen	0

Utsatt skatt/utsatt skattefordel

	2022	2021
+ Driftsmidler inkl. goodwill	1 502 188	1 682 474
+/- Fordringer/gjeld etter fordringsmodellen	0	-1 705 532
+ Gevinst- og tapskonto	18 446	23 058
- Skattem. fremf. underskudd som utlignes	3 123 888	1 107 200
= Grunnlag utsatt skatt	-1 603 254	-1 107 200
Utsatt skatt	0	131 632
Negativt grunnlag utsatt skatt	1 603 254	1 107 200
= Grunnlag utsatt skattefordel	1 603 254	1 107 200
Utsatt skattefordel	352 715	243 584
Grunnlag ikke bokført utsatt skattefordel	0	2 737 200
Ikke bokført utsatt skattefordel	0	602 184
Bokført utsatt skattefordel	352 715	-358 600



Casa Elnesvågen AS

BankID Signing
Geir Inge Solheim
2023-07-26

BankID Signing
Jonas Flatro Solheim
2023-07-26

Noter 2022

Note 5 - Overføringer annen egenkapital

Disponeringer

Årets resultat før skattekostnad	-495 949
Skattekostnad	-842 947
Årets resultat	346 998

Disponeringer

Avsatt til annen opptjent egenkapital	346 998
Sum disponert	346 998

Note 6 - Selskapskapital

Aksjekapital / selskapskapital	Annen egenkapital	Sum egenkapital	
Pr 1.1.	1 400 000	1 551 325	2 951 325
Tilført fra årsresultat		346 998	346 998
Andre transaksjoner:	-1 370 000	2 641 400	1 271 400
Pr 31.12.	30 000	4 539 723	4 569 723

Andre transaksjoner kr 1 370 000 er rest aksjekapital fra gamle Casa Elnesvågen AS etter fusjon.

Aksjekapital gamle Casa Elnesvågen AS var på kr 1 400 000.

Aksjekapital på nye Casa Elnesvågen AS er på kr 30 000.

Diff føres mot egenkapital.

Kr 1 271 400 er konsemdrag fra Casa Holding AS



Casa Elnesvågen AS

BankID Signing
Geir Inge Solheim
2023-07-26

BankID Signing
Jonas Flatro Solheim
2023-07-26

Noter 2022

Note 7 - Gjeld til kredittinstitusjoner

Pantsettelse	I år	I fjor
Gjeld til kredittinstitusjoner	10 464 242	10 548 012
Sum gjeld sikret med pant	10 464 242	10 548 012
Bygninger	12 100 156	12 600 000
Driftsløsnøre, inventar, verktøy	890 650	952 200
Varelager	32 400	45 200
Utestående fordringer	371 398	487 688
Sum pantsatte eiendler	12 593 019	14 085 088

Note 8 - Investeringer i tilknyttet selskap

Selskapet har følgende aksjer:

	Antall aksjer	Formuesverdi
Bølgen Eiendom Elnesvågen AS	210 335	235 090
Sum		

Casa Elnesvågen AS har eiet andel på 33,619% i det ansvarlige selskapet Bølgen Eiendom Elnesvågen ANS. Det ansvarlige selskapet er pr 01.01.2016 omdannet til aksjeselskap hvorav Casa Elnesvågen AS sin andeler konvertert til aksjer i antall 168 450 pålydende kr 168 450,-.

I 2018 så ble mellomværende mellom Casa Elnesvågen AS og Bølgen Eiendom Elnesvågen AS gjort om til aksjekapital. Fortsatt samme eiet andel på 33,619% med totalt 168 450 aksjer på kr 168 450.

I 2019 kjøpte Casa Elnesvågen AS Rianne AS sine lokaler og andeler i Bølgen Eiendom Elnesvågen AS. Disse utgjør 8,38% og antall aksjer 41 880 kr 41 880 i aksjer.

I februar 2019 ble aksjekapitalen forhøyet, og Casa Elnesvågen AS sin andel etter oppkjøp av Rianne AS ble nå totalt 42,07% og antall aksjer 210 335, men en bokført verdi i regnskapet på kr 504 991.



Casa Elnesvågen AS



Noter 2022

Note 9 - Bankinnskudd, kontanter o.l.

Bundne bankinnskudd ut over skattetrekkinnnskudd utgjør pr 31.12. i år kr 7 940- og utgjorde pr 31.12. i fjor kr 7 940. Saldo på konto er en tilgode saldo etter for mye overført til skattetrekkskonto.

Note 10 - Selskapskapital

Selskapet har 300 aksjer pålydende kr 100 pr. aksje, samlet aksjekapital utgjør kr 30 000.

Selskapet er datterselskap av morselskap Casa Holding Elnesvågen AS som eier 100% av aksjene.



Casa Elnesvågen AS

Kontospesifisert utskrift

BankID Signing
Geir Inge Solheim
2023-07-26BankID Signing
Jonas Flatro Solheim
2023-07-26

Resultatregnskap

	Note	2022	2021
DRIFTSINNEKTER OG DRIFTSKOSTNADER			
Driftsinntekter			
Salgsinntekt			
3000 Salg avg pl høy sats		281 541,65	165 444,00
3010 Omsetning høys sats- utsalg kon		470 221,70	0,00
3900 Andre driftsinntekter		1 260,00	0,00
3910 Opptjent ikke utfakturert		(128 118,00)	461 163,00
Sum Salgsinntekt		624 905,35	626 607,00
Annen driftsinntekt			
3600 Leieinntekt Europris Butikkdrif	1	1 737 248,00	1 722 396,00
3602 Leieinntekt AiDaHo AS		317 700,00	0,00
Sum Annen driftsinntekt		2 054 948,00	1 722 396,00
Sum driftsinntekter		2 679 853,35	2 349 003,00
Driftskostnader			
Endring i beh. av varer under tilvirkning			
4290 Beholdningsendring ferdigvarer		12 800,00	(19 900,00)
Sum Endring i beh. av varer under tilvirkning		12 800,00	(19 900,00)
Varekostnad			
4000 Innkjøp av råvarer og halvfabri		0,00	947 842,00
4300 Innkjøp varer for videresalg hø		456 932,67	0,00
4330 Kjøp felleskostn Europris fra B		292 373,60	0,00
4341 FK- Strøm		630,66	0,00
4342 FK- Fiber		990,00	0,00
4360 FK- Renhld		200,00	0,00
4362 FK- Skadedyrkontroll		188,00	0,00
4375 FK- Driftsmaterialer/ rekvisita		357,60	0,00
4379 FK- Driftsavtaler/ abonnement		5 693,00	0,00
4390 FK- rep/ vedlh felles		1 320,61	0,00
Sum Varekostnad		758 686,14	947 842,00
Lønnskostnad			
5000 Lønn til ansatte	2	10 600,00	7 350,00
5180 Feriepenger beregnet		1 081,20	0,00
5400 Arbeidsgiveravgift		1 494,60	1 036,00
5900 Gaver til ansatte		0,00	16 154,00
5910 Kantinekostnad		8 214,71	0,00
5915 Overtidsmat		8 471,74	0,00
5920 Yrkesskadeforsikring		784,53	0,00
5990 Annen personalkostnad		7 166,00	0,00
Sum Lønnskostnad		37 812,78	24 540,00
Avskrivning på varige driftsmidler			
6000 Avskr. bygning og annen fast ei	3	561 394,21	555 413,00
Sum Avskrivning på varige driftsmidler		561 394,21	555 413,00
Annen driftskostnad			
6300 Leie lokaler		20 000,00	70 650,00
6320 Renovasjon, vann, avløp o.l.		388,00	10 149,00
6340 Lys		3 950,61	583,00
6360 Renhold		2 648,72	0,00
6390 Annen kostnad lokaler		725,28	0,00
6420 Leie datasystemer		21 184,54	15 343,00
6440 Leie transportmidler		3 100,00	0,00

Kontospesifisert Offentlig Regnskap for Casa Elnesvågen AS

Organisasjonsnr. 929934490 Side1av6



Casa Elnesvågen AS

Kontospesifisert utskri

BankID Signing
Geir Inge Solheim
2023-07-26

BankID Signing
Jonas Flatro Solheim
2023-07-26

Resultatregnskap

	Note	2022	2021
6490 Leie postboks		1 578,00	0,00
6500 Kostnadsført motordrevet verktøy		0,00	131 604,00
6510 Kostnadsført håndverktøy		11 222,40	0,00
6520 Kostnadsførte hjelpeverktøy		1 075,20	0,00
6540 Kostnadsført inventar		18 622,20	0,00
6550 Kostnadsført datautstyr		6 162,48	0,00
6553 Programvare årlig vedlikehold		12 975,00	0,00
6570 Arbeidsklær, oppgavepliktig		4 079,00	0,00
6590 Annet driftsmateriale		30 750,23	0,00
6600 Rep. og vedlikehold bygninger		96 672,87	172 035,00
6620 Rep. og vedlikehold utstyr		1 994,46	0,00
6690 Rep. og vedlikehold annet		374,40	0,00
6700 Revisjonshonorar		5 250,24	142 534,00
6705 Regnskapshonorar		62 327,25	0,00
6720 Honorar økonomisk rådgivning		6 054,40	0,00
6725 Honorar juridisk bistand fradr.		74 350,00	0,00
6790 Annen fremmed tjeneste		129 388,40	0,00
6800 Kontorrekvisita		2 345,33	6 044,00
6840 Aviser, tidsskrifter, bøker o.l		2 060,00	0,00
6860 Møter, kurs, oppdatering o.l		4 936,31	0,00
6907 Datakommunikasjon		10 978,35	0,00
6940 Porto		80,00	0,00
7140 Reisekostnad, ikke oppg.pliktig		20,24	103,00
7300 Salgskostnad		8 606,88	3 357,00
7320 Reklameannonser		26 791,20	0,00
7420 Gaver, fradragsberettiget		2 714,00	121 852,00
7500 Forsikringspremie		2 525,28	5 050,00
7750 Eiendoms- og festeavgift		134 743,00	0,00
7770 Bank og kortgebyrer		2 365,99	0,00
7771 Øreavrundning		(2,32)	0,00
7780 Gebyr kredittkort NETS salg KON		3 075,20	0,00
7790 Annen kostnad m/fradrag		5 570,00	0,00
Sum Annen driftskostnad		721 683,14	679 304,00
Sum driftskostnader		2 092 376,27	2 187 199,00
DRIFTSRESULTAT		587 477,08	161 804,00
FINANSINTEKTER OG FINANSKOSTNADER			
Finansinntekter			
Annen renteinntekt			
8040 Renteinntekter, skattefri		105,00	0,00
8050 Renteinntekt bankinnskudd		27,31	1,00
Sum Annen renteinntekt		132,31	1,00
Annen finansinntekt			
8060 Valutagevinst (agio)		0,00	4 424,00
Sum Annen finansinntekt		0,00	4 424,00
Sum finansinntekter		132,31	4 425,00
Finanskostnader			
Annen rentekostnad			
8150 Rentekostnad valutalån DNB 8210		198 767,49	190 931,00
8152 Rentekostnader DnB banklån 1636		136 483,70	0,00
8154 Renter/provisjon kassekreditt		56,08	0,00
8155 Rentekostnad leverandørgjeld		(1 419,70)	0,00
Sum Annen rentekostnad		333 887,57	190 931,00

Kontospesifisert Offentlig Regnskap for Casa Elnesvågen AS

Organisasjonsnr. 929934490 Side2av6



Casa Elnesvågen AS

Kontospesifisert utskrift

BankID Signing
Geir Inge Solheim
2023-07-26

BankID Signing
Jonas Flatmo Solheim
2023-07-26

Resultatregnskap

	Note	2022	2021
Annen finanskostnad			
8160 Valutatap (disagio)		749 671,00	0,00
Sum Annen finanskostnad		749 671,00	0,00
Sum finanskostnader		1 083 558,57	190 931,00
NETTO FINANSPOSTER		(1 083 426,26)	(186 506,00)
ORDINÆRT RES. FØR SKATTEKOSTNAD		(495 949,18)	(24 702,00)
Skattekostnad på ordinært resultat	4		
8320 Endring i utsatt skatt		(131 632,00)	(5 435,00)
8330 Endring i utsatt skattefordel		(711 315,00)	0,00
Sum Skattekostnad på ordinært resultat		(842 947,00)	(5 435,00)
ORDINÆRT RESULTAT		346 997,82	(19 267,00)
ARSRESULTAT		346 997,82	(19 267,00)
OVERF. OG DISPONERINGER			
Overføringer annen egenkapital	5,6		
8960 Overføring annen opptjent EK		346 997,82	(19 267,00)
Sum Overføringer annen egenkapital		346 997,82	(19 267,00)
SUM OVERF. OG DISP.		346 997,82	(19 267,00)



Casa Elnesvågen AS

Balanse pr. 31.12.2022

BankID Signing
Geir Inge Solheim
2023-07-26

BankID Signing
Jonas Flatro Solheim
2023-07-26

	Note	31.12.2022	31.12.2021
EIENDELER			
ANLEGGSMIDLER			
Immaterielle eiendeler			
Utsatt skattefordel	4		
1070 Utsatt skattefordel		352 715,00	0,00
Sum Utsatt skattefordel		352 715,00	0,00
Sum immaterielle eiendeler		352 715,00	0,00
Varige driftsmidler			
Tomter, bygninger og annen fast eiendom	3,7		
1100 Seksjon Bølgen Eiendom Elnesvåg		8 810 900,00	12 600 000,00
1110 Seksjon tidligere Rianne lokale		2 645 256,15	0,00
1115 Ombygging lokaler- utvidelse Eu		644 000,00	0,00
Sum Tomter, bygninger og annen fast eiendom		12 100 156,15	12 600 000,00
Driftsløsøre, inventar, verktøy, kontorm.	3,7		
1250 Inventar		11 187,09	13 900,00
1265 Flatmobygget AS- kontor		879 462,55	938 300,00
Sum Driftsløsøre, inventar, verktøy, kontorm.		890 649,64	952 200,00
Sum varige driftsmidler		12 990 805,79	13 552 200,00
Finansielle anleggsmidler			
Investeringer i aksjer og andeler	8		
1350 Aksjer Bølgen Eiendom Elnesvåge		504 991,00	504 991,00
Sum Investeringer i aksjer og andeler		504 991,00	504 991,00
Andre langsiktige fordringer			
1390 Fordring i Leocon Elnesvågen AS		0,00	379 630,00
1391 Fordring i Flatmobygget AS		1 630 000,00	0,00
1392 Fordring i Bølgen Eiendom Elnes		252 520,00	0,00
Sum Andre langsiktige fordringer		1 882 520,00	379 630,00
Sum finansielle anleggsmidler		2 387 511,00	884 621,00
SUM ANLEGGSMIDLER		15 731 031,79	14 436 821,00
OMLØPSMIDLER			
Varer			
1460 Lagerbeholdning- innkjøpte vare		32 400,00	45 200,00
Sum Varer		32 400,00	45 200,00
Fordringer			
Kundefordringer	7		
1500 Kundefordringer		37 246,00	26 525,00
1530 Opptjente ikke fakt. inntekter		333 045,00	461 163,00
Sum Kundefordringer		370 291,00	487 688,00
Andre kortsiktige fordringer			
1743 Forskuddsbetalt forsikring		1 107,19	0,00
Sum Andre kortsiktige fordringer		1 107,19	0,00
Sum fordringer		371 398,19	487 688,00
Bankinnskudd, kontanter o.l.	9		
1920 DNB Bedriftskonto 5081 06 54195		163 098,37	17 747,00
1921 NYE CASA DNB 1506 82 46226		24 230,00	0,00
1925 Romsdalsbanken 4100 75 65761 KO		13 168,89	0,00
1930 DNB Aksjehandelkonto 1590 14 10		1 752,12	0,00
1950 DNB Skattetrekk 1503 04 06122		7 940,00	0,00
Sum Bankinnskudd, kontanter o.l.		210 189,38	17 747,00
SUM OMLØPSMIDLER		613 987,57	550 635,00



Casa Elnesvågen AS

BankID Signing
Geir Inge Solheim
2023-07-26BankID Signing
Jonas Flatro Solheim
2023-07-26

Balanse pr. 31.12.2022


	Note	31.12.2022	31.12.2021
SUM EIENDELER		16 345 019,36	14 987 456,00
EGENKAPITAL OG GJELD			
EGENKAPITAL			
Innskutt egenkapital			
Selskapskapital	6,10		
2000 Aksjekapital		30 000,00	1 400 000,00
Sum Selskapskapital		30 000,00	1 400 000,00
Annen innskutt egenkapital			
2030 Annen innskutt EK	6	1 271 400,00	0,00
Sum Annen innskutt egenkapital		1 271 400,00	0,00
Sum innskutt egenkapital		1 301 400,00	1 400 000,00
Opptjent egenkapital			
Annen egenkapital	6,10		
2050 Annen egenkapital		3 268 323,05	1 551 325,00
Sum Annen egenkapital		3 268 323,05	1 551 325,00
Sum opptjent egenkapital		3 268 323,05	1 551 325,00
SUM EGENKAPITAL		4 569 723,05	2 951 325,00
GJELD			
LANGSIKTIG GJELD			
Avsetning for forpliktelser			
Utsatt skatt	4		
2120 Utsatt skatt		0,00	131 632,00
Sum Utsatt skatt		0,00	131 632,00
Sum avsetning for forpliktelser		0,00	131 632,00
Annen langsiktig gjeld			
Gjeld til kredittinstitusjoner	7		
2220 Gjeld til Casa Holding Elnesvåg		263 040,52	7 652 345,00
2270 DNB Valutalån 8210 18 28197 CHF		7 986 866,00	0,00
Sum Gjeld til kredittinstitusjoner		8 249 906,52	7 652 345,00
Øvrig langsiktig gjeld			
2241 DnB banklån 1636 43 16775		2 214 335,00	2 895 667,00
Sum Øvrig langsiktig gjeld		2 214 335,00	2 895 667,00
Sum annen langsiktig gjeld		10 464 241,52	10 548 012,00
SUM LANGSIKTIG GJELD		10 464 241,52	10 679 644,00
KORTSIKTIG GJELD			
Leverandørgjeld			
2400 Leverandørgjeld		111 232,20	212 542,00
Sum Leverandørgjeld		111 232,20	212 542,00
Skyldig offentlige avgifter			
2700 Utgående MVA høy sats		0,00	(20 847,00)
2740 Oppgjørskonto merverdiavgift		146 951,00	0,00
2770 Skyldig arbeidsgiveravgift		1 494,60	0,00
Sum Skyldig offentlige avgifter		148 445,60	(20 847,00)
Annen kortsiktig gjeld			
2910 Gjeld til ansatte og eiere		546 080,79	1 146 770,00
2915 Gjeld til Ambjørg		257 141,99	0,00
2920 Gjeld til Flatmobygget AS		184 741,41	0,00
2940 Feriepenger årets avsetning		1 081,20	0,00



Casa Elnesvågen AS

Balanse pr. 31.12.2022

 BankID Signing
Geir Inge Solheim
2023-07-26

 BankID Signing
Jonas Flatro Solheim
2023-07-26

	Note	31.12.2022	31.12.2021
2950 Påløpt rente		62 331,85	18 022,00
Sum Annen kortsiktig gjeld		1 051 377,24	1 164 792,00
SUM KORTSIKTIG GJELD		1 311 055,04	1 356 487,00
SUM GJELD		11 775 296,56	12 036 131,00
SUM EGENKAPITAL OG GJELD		16 345 019,61	14 987 456,00