



ÅRSREGNSKAPET FOR REGNSKAPSÅRET 2023 - GENERELL INFORMASJON

Enheten

Organisasjonsnummer: 919 850 426
Organisasjonsform: Aksjeselskap
Foretaksnavn: THOR HUSHOVD AS
Forretningsadresse: c/o Ole Christian Hole
Fjordveien 73B
1363 HØVIK

Regnskapsår

Årsregnskapets periode: 01.01.2023 - 31.12.2023

Konsern

Morselskap i konsern: Nei

Regnskapsregler

Regler for små foretak benyttet: Ja
Benyttet ved utarbeidelsen av årsregnskapet til selskapet: Regnskapslovens alminnelige regler

Årsregnskapet fastsatt av kompetent organ

Bekreftet av representant for selskapet: Ole Christian Hole
Dato for fastsettelse av årsregnskapet: 18.04.2024

Grunnlag for avgivelse

År 2023: Årsregnskapet er elektronisk innlevert
År 2022: Tall er hentet fra elektronisk innlevert årsregnskap fra 2023

Det er ikke krav til at årsregnskapet m.v. som sendes til Regnskapsregisteret er undertegnet. Kontrollen på at dette er utført ligger hos revisor/enhetens øverste organ. Sikkerheten ivaretas ved at innsender har rolle/rettighet for innsending av årsregnskapet via Altinn, og ved at det bekreftes at årsregnskapet er fastsatt av kompetent organ.

Brønnøysundregistrene, 19.06.2025



Resultatregnskap

Beløp i: NOK	Note	2023	2022
RESULTATREGNSKAP			
Inntekter			
Salgsinntekt		1 208 216	1 148 270
Sum inntekter		1 208 216	1 148 270
Kostnader			
Endring i beholdning av varer under tilvirkning og ferdig tilvirkede varer		847 220	746 179
Varekostnad		164 331	0
Lønnskostnad	1, 2	523 924	104 273
Avskrivning på varige driftsmidler og immaterielle eiendeler	3	1 129 360	1 132 315
Annen driftskostnad		423 813	878 369
Sum kostnader		3 088 649	2 861 136
Driftsresultat		-1 880 433	-1 712 866
Finansinntekter og finanskostnader			
Annen renteinntekt		178	138
Annen finansinntekt		692	240 557
Sum finansinntekter		870	240 695
Annen rentekostnad	4	296 054	284 591
Annen finanskostnad		394	265 229
Sum finanskostnader		296 448	549 820
Netto finans		-295 578	-309 124
Resultat før skattekostnad		-2 176 011	-2 021 990
Årsresultat		-2 176 011	-2 021 990
Overføringer og disponeringer			
Udekket tap		-2 176 011	-2 021 990
Sum overføringer og disponeringer		-2 176 011	-2 021 990



Balanse

Beløp i: NOK	Note	2023	2022
BALANSE - EIENDELER			
Anleggsmidler			
Immaterielle eiendeler			
Konsesjoner, patenter, lisenser, varemerker ol.	3	7 862 730	8 985 217
Sum immaterielle eiendeler		7 862 730	8 985 217
Varige driftsmidler			
Driftsløsøre, inventar, verktøy, kontormaskiner, ol.	3	0	6 873
Sum varige driftsmidler		0	6 873
Finansielle anleggsmidler			
Andre langsiktige fordringer		0	65 849
Sum finansielle anleggsmidler		0	65 849
Sum anleggsmidler		7 862 730	9 057 939
Omløpsmidler			
Varer			
Varer		169 822	1 017 042
Sum varer		169 822	1 017 042
Fordringer			
Kundefordringer		8 078	20 169
Andre kortsiktige fordringer		9 461	15 927
Sum fordringer		17 539	36 096
Investeringer			
Sum investeringer		0	0
Bankinnskudd, kontanter og lignende			
Bankinnskudd, kontanter og lignende		253 849	97 934
Sum bankinnskudd, kontanter og lignende		253 849	97 934
Sum omløpsmidler		441 210	1 151 072
SUM EIENDELER		8 303 939	10 209 011



Balanse

Beløp i: NOK	Note	2023	2022
BALANSE - EGENKAPITAL OG GJELD			
Egenkapital			
Innskutt egenkapital			
Aksjekapital	5	108 000	108 000
Overkurs	5	12 522 000	12 522 000
Annen innskutt egenkapital	5	-5 570	-5 570
Sum innskutt egenkapital		12 624 430	12 624 430
Opptjent egenkapital			
Udekket tap	5	14 046 038	11 870 027
Sum opptjent egenkapital		-14 046 038	-11 870 027
Sum egenkapital		-1 421 608	754 403
Gjeld			
Langsiktig gjeld			
Sum avsetninger for forpliktelser		0	0
Annen langsiktig gjeld			
Øvrig langsiktig gjeld	4	9 553 753	9 273 753
Sum annen langsiktig gjeld		9 553 753	9 273 753
Sum langsiktig gjeld		9 553 753	9 273 753
Kortsiktig gjeld			
Leverandørgjeld		3 370	34 506
Skyldige offentlige avgifter		24 895	47 204
Annen kortsiktig gjeld		143 528	99 144
Sum kortsiktig gjeld		171 794	180 855
Sum gjeld		9 725 547	9 454 608
SUM EGENKAPITAL OG GJELD		8 303 939	10 209 011



Brønnøysundregistrene

ÅRSREGNSKAP FOR REGNSKAPSÅRET 2023 - GENERELL INFORMASJON

Journalnummer: 2024 422912

Enheten

Organisasjonsnummer: 919 850 426
Organisasjonsform: Aksjeselskap
Foretaksnavn: THOR HUSHOVD AS
Forretningsadresse: c/o Ole Christian Hole
Fjordveien 73B
1363 HØVIK

Regnskapsår

Årsregnskapets periode: 01.01.2023 - 31.12.2023

Konsern

Morselskap i konsern: Nei

Regnskapsregler

Regler for små foretak benyttet: Ja
Benyttet ved utarbeidelsen av
årsregnskapet til selskapet: Regnskapslovens alminnelige regler

Årsregnskapet fastsatt av kompetent organ

Bekreftet av representant for selskapet: Ole Christian Hole
Dato for fastsettelse av årsregnskapet: 18.04.2024

Revisjon

Selskapet har besluttet at årsregnskapet
ikke skal revideres: Ja
Årsregnskapet er utarbeidet av ekstern
autorisert regnskapsfører: Ja
Ekstern autorisert regnskapsfører har i
løpet av regnskapsåret bistått ved den
løpende regnskapsføringen eller utført
andre tjenester for selskapet enn å
utarbeide årsregnskapet: Ja

Grunnlag for avgivelse

År 2023: Årsregnskap er elektronisk innlevert.
År 2022: Tall er hentet fra elektronisk innlevert årsregnskap fra 2023.

Det er ikke krav til at årsregnskapet m.v. som sendes til Regnskapsregisteret er undertegnet. Kontrollen på at dette er utført ligger hos revisor/enhetens øverste organ. Sikkerheten ivaretas ved at innsender har rolle/rettighet for innsending av årsregnskapet via Altinn, og ved at det bekreftes at årsregnskapet er fastsatt av kompetent organ.

Brønnøysundregistrene, 21.05.2024

Brønnøysundregistrene
Postadresse: Postboks 900, 8910 Brønnøysund
Telefon: 75 00 75 00
E-post: firmapost@brreg.no Internett: www.brreg.no
Organisasjonsnummer: 974 760 673



Organisasjonsnr: 919 850 426
THOR HUSHOVD AS

RESULTATREGNSKAP

Beløp i: NOK	Note	2023	2022
RESULTATREGNSKAP			
Inntekter			
Salgsinntekt		1 208 216	1 148 270
Sum inntekter		1 208 216	1 148 270
Kostnader			
Endring i beholdning av varer under tilvirkning og ferdig tilvirkede varer		847 220	746 179
Varekostnad		164 331	0
Lønnskostnad	1, 2	523 924	104 273
Avskrivning på varige driftsmidler og immaterielle eiendeler	3	1 129 360	1 132 315
Annen driftskostnad		423 813	878 369
Sum kostnader		3 088 649	2 861 136
Driftsresultat		-1 880 433	-1 712 866
Finansinntekter og finanskostnader			
Annen renteinntekt		178	138
Annen finansinntekt		692	240 557
Sum finansinntekter		870	240 695
Annen rentekostnad	4	296 054	284 591
Annen finanskostnad		394	265 229
Sum finanskostnader		296 448	549 820
Netto finans		-295 578	-309 124
Resultat før skattekostnad		-2 176 011	-2 021 990
Årsresultat		-2 176 011	-2 021 990
Overføringer og disponeringer			
Udekket tap		-2 176 011	-2 021 990
Sum overføringer og disponeringer		-2 176 011	-2 021 990



Organisasjonsnr: 919 850 426
THOR HUSHOVD AS

BALANSE

Beløp i: NOK	Note	2023	2022
BALANSE - EIENDELER			
Anleggsmidler			
Immaterielle eiendeler			
Konsesjoner, patenter, lisenser, varemerker ol.	3	7 862 730	8 985 217
Sum immaterielle eiendeler		7 862 730	8 985 217
Varige driftsmidler			
Driftsløsøre, inventar, verktøy, kontormaskiner, ol.	3	0	6 873
Sum varige driftsmidler		0	6 873
Finansielle anleggsmidler			
Andre langsiktige fordringer		0	65 849
Sum finansielle anleggsmidler		0	65 849
Sum anleggsmidler		7 862 730	9 057 939
Omløpsmidler			
Varer			
Varer		169 822	1 017 042
Sum varer		169 822	1 017 042
Fordringer			
Kundefordringer		8 078	20 169
Andre kortsiktige fordringer		9 461	15 927
Sum fordringer		17 539	36 096
Investeringer			
Sum investeringer		0	0
Bankinnskudd, kontanter og lignende			
Bankinnskudd, kontanter og lignende		253 849	97 934
Sum bankinnskudd, kontanter og lignende		253 849	97 934
Sum omløpsmidler		441 210	1 151 072
SUM EIENDELER		8 303 939	10 209 011

BALANSE - EGENKAPITAL OG GJELD



Egenkapital			
Innskutt egenkapital			
Aksjekapital	5	108 000	108 000
Overkurs	5	12 522 000	12 522 000
Annen innskutt egenkapital	5	-5 570	-5 570
Sum innskutt egenkapital		12 624 430	12 624 430
Opptjent egenkapital			
Udekket tap	5	14 046 038	11 870 027
Sum opptjent egenkapital		-14 046 038	-11 870 027
Sum egenkapital		-1 421 608	754 403
Gjeld			
Langsiktig gjeld			
Sum avsetninger for forpliktelses		0	0
Annen langsiktig gjeld			
Øvrig langsiktig gjeld	4	9 553 753	9 273 753
Sum annen langsiktig gjeld		9 553 753	9 273 753
Sum langsiktig gjeld		9 553 753	9 273 753
Kortsiktig gjeld			
Leverandørgjeld		3 370	34 506
Skyldige offentlige avgifter		24 895	47 204
Annen kortsiktig gjeld		143 528	99 144
Sum kortsiktig gjeld		171 794	180 855
Sum gjeld		9 725 547	9 454 608
SUM EGENKAPITAL OG GJELD		8 303 939	10 209 011



Organisasjonsnr: 919 850 426
THOR HUSHOVD AS

NOTEOPPLYSNINGER - SELSKAP - alle poster oppgitt i hele tall

Note

Regnskapsprinsipper

Årsregnskapet er satt opp i samsvar med regnskapsloven og god regnskapsskikk for små foretak. Salgsinntekter Inntektsføring ved salg av varer skjer på leveringstidspunktet. Tjenester inntektsføres etter hvert som de leveres. Klassifisering og vurdering av balanseposter Anleggsmidler er eiendeler bestemt til varig eie eller bruk. Eiendeler som er knyttet til varekretsløpet er klassifisert som omløpsmidler. Fordringer klassifiseres som omløpsmidler hvis de forfaller til betaling innen ett år etter transaksjonsdagen. Tilsvarende klassifiseres gjeld som kortsiktig hvis gjelden forfaller til betaling innen ett år. Langsiktig gjeld er gjeld som forfaller senere enn ett år etter transaksjonsdagen. Første års avdrag på langsiktige fordringer og langsiktig gjeld klassifiseres likevel ikke som omløpsmiddel og kortsiktig gjeld. Omløpsmidler vurderes til laveste av anskaffelseskost og virkelig verdi. Kortsiktig gjeld balanseføres til nominelt beløp på etableringstidspunktet. Anleggsmidler vurderes til anskaffelseskost. Varige anleggsmidler avskrives etter en fornuftig avskrivningsplan. Anleggsmidlene nedskrives til virkelig verdi ved verdifall som ikke forventes å være forbigående. Langsiktig gjeld med unntak av andre avsetninger balanseføres til nominelt beløp på etableringstidspunktet. Fordringer Kundefordringer og andre fordringer er oppført i balansen til pålydende etter fradrag for avsetning til forventet tap. Avsetning til tap gjøres på grunnlag av individuelle vurderinger av de enkelte fordringene. Varebeholdninger Lager av innkjøpte varer er verdsatt til laveste verdi av anskaffelseskost etter FIFO- prinsippet og virkelig verdi. Det foretas nedskrivning for påregnelig ukurans. Forøvrig er følgende regnskapsprinsipper anvendt: Forsikret pensjonsforpliktelse er ikke balanseført - kostnaden er lik premien. Leieavtaler er ikke balanseført. Fordringer og gjeld i utenlandsk valuta er verdsatt til kursen ved regnskapsårets slutt. Kursgevinster og kurstap i utenlandsk valuta føres som finansinntekt og finanskosntad. Selskapet har ikke endret regnskapsprinsipp fra 2022 til 2023.

Note

2

Antall årsverk i regnskapsåret

1.00

Note

1

Spesifisering av resultatregnskapet

Lønnskostnader

Lønn	Årets	Fjorårets
	441372.00	74131.00
Folketrygdavgift	Årets	Fjorårets



	65037.00	13470.00
<u>Pensjonskostnader</u>	<u>Årets</u>	<u>Fjorårets</u>
	17316.00	16672.00
<u>Andre ytelser</u>	<u>Årets</u>	<u>Fjorårets</u>
	200.00	0.00
<u>Sum lønnskostnader</u>	<u>Årets</u>	<u>Fjorårets</u>
	523925.00	104273.00

Note

Ekstraordinære inntekter og kostnader

<u>Sum</u>	<u>Beløp</u>
------------	--------------

Note

3

Varige driftsmidler og immaterielle eiendeler

<u>Anskaffelseskost 01.01.</u>	<u>Varige driftsmidler</u>	<u>Immaterielle eiend.</u>
	27490.00	14699572.00
<u>Anskaffelseskost 31.12.</u>	<u>Varige driftsmidler</u>	<u>Immaterielle eiend.</u>
	27490.00	14699572.00
<u>Samlede av-/nedskrivn.</u>	<u>Varige driftsmidler</u>	<u>Immaterielle eiend.</u>
	27490.00	6836843.00
<u>Balanseført verdi 31.12.</u>	<u>Varige driftsmidler</u>	<u>Immaterielle eiend.</u>
	0.00	7862729.00
<u>Årets av-/nedskrivn.</u>	<u>Varige driftsmidler</u>	<u>Immaterielle eiend.</u>
	6873.00	1122488.00

Anskaffelseskost - balanseførte lånekostnader, egentilvirkede anleggsmidler

Goodwill spesifisert for hvert enkelt virksomhetskjøp

Avskrivningsplan for goodwill som er lenger enn fem år - begrunnelse

Mer om varige driftsmidler/immaterielle eiendeler

Oppsummering immaterielle eiendeler 2019 - 2023: År Tilgang Avskrivninger
2019 9 092 609 1 818 522 2020 0 1 918 854 2021 3 183 032 853 827 2022 2 423
931 1 123 152 2023 0 1 123 152 Restverdi på kr 7 862 729 avskrives lineært
over 7 år.

Konsernregnskap

Morselskapet sitt navn

Forretningskontor for morselskapet



Begrunnelse for at datterselskap er utelatt fra konsolideringen

Samlet beløp - tilknyttet selskap Årets Fjorårets

Samlet beløp - foretak i samme konsern Årets Fjorårets

Samlet beløp - foretak i samme konsern Årets Fjorårets

Samlet beløp - felles kontrollert virksomhet Årets Fjorårets

Pantstillelse Beløp

Beholdning av egne aksjer Antall Pålydende Andel av aksjek.

Note

4

Gjeld

Gjeld som forfaller til betaling mer enn fem år etter regnskapsårets slutt

Gjeld sikret ved pant eller lignende sikkerhet i eiendeler

Balanseført verdi av de pantsatte eiendeler

Summen av garantiforpliktelser som ikke er regnskapsført

Garantiforpliktelser som er sikret ved pant

Mer om gjeld

Langsiktig gjeld består av to uprioriterte, ansvarlige lån. Wirofa Investments AB kr 8 000 000 Kjetil Holta kr 400 000 Det har påløpt henholdsvis kr 1 153 753 og kr 20 471 i akkumulerte rentekostnader i tilknytning til lånene. Lånene forfaller senere enn 5 år etter regnskapsårets utgang. Ved lånenes forfall skal lånets hovedstol, samt utestående renter betales tilbake i henhold til långivers instruksjoner.


Note

Lån og sikkerhetsstillelse til medlemmer

Opplysninger om:

Medlemmer av:

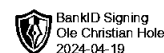
Mer om lån og sikkerhetsstillelse



Årsregnskap for
THOR HUSHOVD AS
919850426
Regnskapsår
01.01.2023 - 31.12.2023



THOR HUSHOVD AS
919 850 426




Resultatregnskap

	Note	2023	2022
Driftsinntekter			
Salgsinntekt		1 208 216	1 148 270
Sum driftsinntekter		1 208 216	1 148 270
Driftskostnader			
Endring i beholdning av varer under tilvirkning og ferdig tilvirkede varer		847 220	746 179
Varekostnad		164 331	0
Lønnskostnad	1, 2	523 924	104 273
Avskrivning på varige driftsmidler og immaterielle eiendeler	3	1 129 360	1 132 315
Annen driftskostnad		423 813	878 369
Sum driftskostnader		3 088 649	2 861 136
Driftsresultat		-1 880 433	-1 712 866
Finansinntekter			
Annen renteinntekt		178	138
Annen finansinntekt		692	240 557
Sum finansinntekter		870	240 695
Finanskostnader			
Annen rentekostnad	4	296 054	284 591
Annen finanskostnad		394	265 229
Sum finanskostnader		296 448	549 820
Netto finans		-295 578	-309 124
Resultat før skattekostnad		-2 176 011	-2 021 990
Årsresultat		-2 176 011	-2 021 990
Overføringer			
Udekket tap		-2 176 011	-2 021 990
Sum overføringer		-2 176 011	-2 021 990



THOR HUSHOVD AS
919 850 426




Balanse

	Note	31.12.2023	31.12.2022
EIENDELER			
Anleggsmidler			
Immaterielle eiendeler			
Konsesjoner, patenter, lisenser, varemerker ol.	3	7 862 730	8 985 217
Sum immaterielle eiendeler		7 862 730	8 985 217
Varige driftsmidler			
Driftsløsøre, inventar, verktøy, kontormaskiner, ol.	3	0	6 873
Sum varige driftsmidler		0	6 873
Finansielle anleggsmidler			
Andre langsiktige fordringer		0	65 849
Sum finansielle anleggsmidler		0	65 849
Sum anleggsmidler		7 862 730	9 057 939
Omløpsmidler			
Varer			
Varer		169 822	1 017 042
Sum varer		169 822	1 017 042
Fordringer			
Kundefordringer		8 078	20 169
Andre kortsiktige fordringer		9 461	15 927
Sum fordringer		17 539	36 096
Bankinnskudd, kontanter og lignende			
Bankinnskudd, kontanter og lignende		253 849	97 934
Sum bankinnskudd, kontanter og lignende		253 849	97 934
Sum omløpsmidler		441 210	1 151 072
SUM EIENDELER		8 303 939	10 209 011



THOR HUSHOVD AS
919 850 426



Balanse

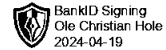
	Note	31.12.2023	31.12.2022
EGENKAPITAL OG GJELD			
Egenkapital			
Innskutt egenkapital			
Aksjekapital	5	108 000	108 000
Overkurs	5	12 522 000	12 522 000
Annen innskutt egenkapital	5	-5 570	-5 570
Sum innskutt egenkapital		12 624 430	12 624 430
Opptjent egenkapital			
Udekket tap	5	14 046 038	11 870 027
Sum opptjent egenkapital		-14 046 038	-11 870 027
Sum egenkapital		-1 421 608	754 403
Gjeld			
Annen langsiktig gjeld			
Øvrig langsiktig gjeld	4	9 553 753	9 273 753
Sum annen langsiktig gjeld		9 553 753	9 273 753
Kortsiktig gjeld			
Leverandørgjeld		3 370	34 506
Skyldige offentlige avgifter		24 895	47 204
Annen kortsiktig gjeld		143 528	99 144
Sum kortsiktig gjeld		171 794	180 855
Sum gjeld		9 725 547	9 454 608
SUM EGENKAPITAL OG GJELD		8 303 939	10 209 011

Bærum, 18.04.2024

Ole Christian Hole
styrets leder / daglig leder



THOR HUSHOVD AS
919 850 426



Noter

Regnskapsprinsipper

Årsregnskapet er satt opp i samsvar med regnskapsloven og god regnskapsskikk for små foretak.

Salgsinntekter

Inntektsføring ved salg av varer skjer på leveringstidspunktet. Tjenester inntektsføres etter hvert som de leveres.

Klassifisering og vurdering av balanseposter

Anleggsmidler er eiendeler bestemt til varig eie eller bruk. Eiendeler som er knyttet til varekretsløpet er klassifisert som omløpsmidler. Fordringer klassifiseres som omløpsmidler hvis de forfaller til betaling innen ett år etter transaksjonsdagen. Tilsvarende klassifiseres gjeld som kortsiktig hvis gjelden forfaller til betaling innen ett år. Langsiktig gjeld er gjeld som forfaller senere enn ett år etter transaksjonsdagen. Første års avdrag på langsiktige fordringer og langsiktig gjeld klassifiseres likevel ikke som omløpsmiddel og kortsiktig gjeld.

Omløpsmidler vurderes til laveste av anskaffelseskost og virkelig verdi. Kortsiktig gjeld balanseføres til nominelt beløp på etableringstidspunktet. Anleggsmidler vurderes til anskaffelseskost. Varige anleggsmidler avskrives etter en fornuftig avskrivningsplan. Anleggsmidlene nedskrives til virkelig verdi ved verdifall som ikke forventes å være forbigående. Langsiktig gjeld med unntak av andre avsetninger balanseføres til nominelt beløp på etableringstidspunktet.

Fordringer

Kundefordringer og andre fordringer er oppført i balansen til pålydende etter fradrag for avsetning til forventet tap. Avsetning til tap gjøres på grunnlag av individuelle vurderinger av de enkelte fordringene.

Varebeholdninger

Lager av innkjøpte varer er verdsatt til laveste verdi av anskaffelseskost etter FIFO- prinsippet og virkelig verdi. Det foretas nedskrivning for påregnelig ukurans.

Forøvrig er følgende regnskapsprinsipper anvendt:

Forsikret pensjonsforpliktelse er ikke balanseført - kostnaden er lik premien. Leieavtaler er ikke balanseført. Fordringer og gjeld i utenlandsk valuta er verdsatt til kursen ved regnskapsårets slutt. Kursgevinster og kurstap i utenlandsk valuta føres som finansinntekt og finanskosnad.

Selskapet har ikke endret regnskapsprinsipp fra 2022 til 2023.

Note 1 - Lønnskostnader

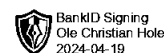
Spesifikasjon av lønnskostnader	2023	2022
Lønn	441 372	74 131
Arbeidsgiveravgift	65 037	13 470
Pensjonskostnader	17 316	16 672
Andre relaterte ytelser	200	0
Sum	523 925	104 273

Note 2 - Antall årsverk

Antall årsverk sysselsatt i regnskapsåret: 1



THOR HUSHOVD AS
919 850 426



Note 3 - Varige driftsmidler og immaterielle eiendeler

	Varige driftsmidler	Immaterielle eiendeler
Anskaffelseskost 01.01.	27 490	14 699 572
Tilgang i året	0	0
Avgang i året	0	0
Anskaffelseskost 31.12.	27 490	14 699 572
Samlede avskrivninger, nedskrivninger og reverseringer av nedskrivninger	-27 490	-6 836 843
Balansført verdi per 31.12.	0	7 862 729
Avskrivninger, nedskrivninger og reverseringer av nedskrivninger i regnskapsåret	6 873	1 122 488

Mer om varige driftsmidler/immaterielle eiendeler

Oppsummering immaterielle eiendeler 2019 - 2023:

År	Tilgang	Avskrivninger
2019	9 092 609	1 818 522
2020	0	1 918 854
2021	3 183 032	853 827
2022	2 423 931	1 123 152
2023	0	1 123 152

Restverdi på kr 7 862 729 avskrives lineært over 7 år.

Note 4 - Gjeld og garantiforpliktelser

Mer om gjeld

Langsiktig gjeld består av to uprioriterte, ansvarlige lån.

Wirofa Investments AB kr 8 000 000

Kjetil Holta kr 400 000

Det har påløpt henholdsvis kr 1 153 753 og kr 20 471 i akkumulerte rentekostnader i tilknytning til lånene.

Lånene forfaller senere enn 5 år etter regnskapsårets utgang. Ved lånenes forfall skal lånets hovedstol, samt utestående renter betales tilbake i henhold til långivers instruksjoner.

Note 5 - Egenkapital

	Selskapskapital	Overkurs	Annen innsk. EK	Udekket tap	Sum
Egenkapital 31.12.2022	108 000	12 522 000	-5 570	-11 870 027	754 403
Årsresultat	0	0	0	-2 176 011	-2 176 011
Egenkapital 31.12.2023	108 000	12 522 000	-5 570	-14 046 038	-1 421 608

Mer om egenkapital

Bokført egenkapital er negativ pr 31.12.23. Men i henhold til selskapets ledelse så har selskapet forsvarlig drift gjennom tilstrekkelig likviditet og en løpebane med gode inntekter, uten ytterligere behov for investeringer, og bare med svært små driftskostnader fremover. Bokført har de skrevet kraftig ned på verdien av produktutviklingen og rettighetene til patentet.



Årsregnskap for
THOR HUSHOVD AS
919850426
Regnskapsår
01.01.2023 - 31.12.2023



THOR HUSHOVD AS
919 850 426

Resultatregnskap

	Note	2023	2022
Driftsinntekter			
Salgsinntekt		1 208 216	1 148 270
Sum driftsinntekter		1 208 216	1 148 270
Driftskostnader			
Endring i beholdning av varer under tilvirkning og ferdig tilvirkede varer		847 220	746 179
Varekostnad		164 331	0
Lønnskostnad	1, 2	523 924	104 273
Avskrivning på varige driftsmidler og immaterielle eiendeler	3	1 129 360	1 132 315
Annen driftskostnad		423 813	878 369
Sum driftskostnader		3 088 649	2 861 136
Driftsresultat		-1 880 433	-1 712 866
Finansinntekter			
Annen renteinntekt		178	138
Annen finansinntekt		692	240 557
Sum finansinntekter		870	240 695
Finanskostnader			
Annen rentekostnad	4	296 054	284 591
Annen finanskostnad		394	265 229
Sum finanskostnader		296 448	549 820
Netto finans		-295 578	-309 124
Resultat før skattekostnad		-2 176 011	-2 021 990
Årsresultat		-2 176 011	-2 021 990
Overføringer			
Udekket tap		-2 176 011	-2 021 990
Sum overføringer		-2 176 011	-2 021 990



THOR HUSHOVD AS
919 850 426

Balanse

	Note	31.12.2023	31.12.2022
EIENDELER			
Anleggsmidler			
Immaterielle eiendeler			
Konsesjoner, patenter, lisenser, varemerker ol.	3	7 862 730	8 985 217
Sum immaterielle eiendeler		7 862 730	8 985 217
Varige driftsmidler			
Driftsløsøre, inventar, verktøy, kontormaskiner, ol.	3	0	6 873
Sum varige driftsmidler		0	6 873
Finansielle anleggsmidler			
Andre langsiktige fordringer		0	65 849
Sum finansielle anleggsmidler		0	65 849
Sum anleggsmidler		7 862 730	9 057 939
Omløpsmidler			
Varer			
Varer		169 822	1 017 042
Sum varer		169 822	1 017 042
Fordringer			
Kundefordringer		8 078	20 169
Andre kortsiktige fordringer		9 461	15 927
Sum fordringer		17 539	36 096
Bankinnskudd, kontanter og lignende			
Bankinnskudd, kontanter og lignende		253 849	97 934
Sum bankinnskudd, kontanter og lignende		253 849	97 934
Sum omløpsmidler		441 210	1 151 072
SUM EIENDELER		8 303 939	10 209 011



THOR HUSHOVD AS
919 850 426

Balanse

	Note	31.12.2023	31.12.2022
EGENKAPITAL OG GJELD			
Egenkapital			
Innskutt egenkapital			
Aksjekapital	5	108 000	108 000
Overkurs	5	12 522 000	12 522 000
Annen innskutt egenkapital	5	-5 570	-5 570
Sum innskutt egenkapital		12 624 430	12 624 430
Opptjent egenkapital			
Udekket tap	5	14 046 038	11 870 027
Sum opptjent egenkapital		-14 046 038	-11 870 027
Sum egenkapital		-1 421 608	754 403
Gjeld			
Annen langsiktig gjeld			
Øvrig langsiktig gjeld	4	9 553 753	9 273 753
Sum annen langsiktig gjeld		9 553 753	9 273 753
Kortsiktig gjeld			
Leverandørgjeld		3 370	34 506
Skyldige offentlige avgifter		24 895	47 204
Annen kortsiktig gjeld		143 528	99 144
Sum kortsiktig gjeld		171 794	180 855
Sum gjeld		9 725 547	9 454 608
SUM EGENKAPITAL OG GJELD		8 303 939	10 209 011

Bærum, 18.04.2024

Ole Christian Hole
styrets leder / daglig leder



THOR HUSHOVD AS
919 850 426

Noter

Regnskapsprinsipper

Årsregnskapet er satt opp i samsvar med regnskapsloven og god regnskapsskikk for små foretak.

Salgsinntekter

Inntektsføring ved salg av varer skjer på leveringstidspunktet. Tjenester inntektsføres etter hvert som de leveres.

Klassifisering og vurdering av balanseposter

Anleggsmidler er eiendeler bestemt til varig eie eller bruk. Eiendeler som er knyttet til varekretsløpet er klassifisert som omløpsmidler. Fordringer klassifiseres som omløpsmidler hvis de forfaller til betaling innen ett år etter transaksjonsdagen. Tilsvarende klassifiseres gjeld som kortsiktig hvis gjelden forfaller til betaling innen ett år. Langsiktig gjeld er gjeld som forfaller senere enn ett år etter transaksjonsdagen. Første års avdrag på langsiktige fordringer og langsiktig gjeld klassifiseres likevel ikke som omløpsmiddel og kortsiktig gjeld.

Omløpsmidler vurderes til laveste av anskaffelseskost og virkelig verdi. Kortsiktig gjeld balanseføres til nominelt beløp på etableringstidspunktet. Anleggsmidler vurderes til anskaffelseskost. Varige anleggsmidler avskrives etter en fornuftig avskrivningsplan. Anleggsmidlene nedskrives til virkelig verdi ved verdifall som ikke forventes å være forbigående. Langsiktig gjeld med unntak av andre avsetninger balanseføres til nominelt beløp på etableringstidspunktet.

Fordringer

Kundefordringer og andre fordringer er oppført i balansen til pålydende etter fradrag for avsetning til forventet tap. Avsetning til tap gjøres på grunnlag av individuelle vurderinger av de enkelte fordringene.

Varebeholdninger

Lager av innkjøpte varer er verdsatt til laveste verdi av anskaffelseskost etter FIFO- prinsippet og virkelig verdi. Det foretas nedskrivning for påregnelig ukurans.

Forøvrig er følgende regnskapsprinsipper anvendt:

Forsikret pensjonsforpliktelse er ikke balanseført - kostnaden er lik premien. Leieavtaler er ikke balanseført. Fordringer og gjeld i utenlandsk valuta er verdsatt til kursen ved regnskapsårets slutt. Kursgevinster og kurstap i utenlandsk valuta føres som finansinntekt og finanskosnad.

Selskapet har ikke endret regnskapsprinsipp fra 2022 til 2023.

Note 1 - Lønnskostnader

Spesifikasjon av lønnskostnader	2023	2022
Lønn	441 372	74 131
Arbeidsgiveravgift	65 037	13 470
Pensjonskostnader	17 316	16 672
Andre relaterte ytelser	200	0
Sum	523 925	104 273

Note 2 - Antall årsverk

Antall årsverk sysselsatt i regnskapsåret: 1



THOR HUSHOVD AS
919 850 426

Note 3 - Varige driftsmidler og immaterielle eiendeler

	Varige driftsmidler	Immaterielle eiendeler
Anskaffelseskost 01.01.	27 490	14 699 572
Tilgang i året	0	0
Avgang i året	0	0
Anskaffelseskost 31.12.	27 490	14 699 572
Samlede avskrivninger, nedskrivninger og reverseringer av nedskrivninger	-27 490	-6 836 843
Balansført verdi per 31.12.	0	7 862 729
Avskrivninger, nedskrivninger og reverseringer av nedskrivninger i regnskapsåret	6 873	1 122 488

Mer om varige driftsmidler/immaterielle eiendeler

Oppsummering immaterielle eiendeler 2019 - 2023:

År	Tilgang	Avskrivninger
2019	9 092 609	1 818 522
2020	0	1 918 854
2021	3 183 032	853 827
2022	2 423 931	1 123 152
2023	0	1 123 152

Restverdi på kr 7 862 729 avskrives lineært over 7 år.

Note 4 - Gjeld og garantiforpliktelser

Mer om gjeld

Langsiktig gjeld består av to uprioriterte, ansvarlige lån.

Wirofa Investments AB kr 8 000 000

Kjetil Holta kr 400 000

Det har påløpt henholdsvis kr 1 153 753 og kr 20 471 i akkumulerte rentekostnader i tilknytning til lånene.

Lånene forfaller senere enn 5 år etter regnskapsårets utgang. Ved lånenes forfall skal lånets hovedstol, samt utestående renter betales tilbake i henhold til långivers instruksjoner.

Note 5 - Egenkapital

	Aksjekapital	Overkurs	Annen innsk. EK	Udekket tap	Sum
Egenkapital 31.12.2022	108 000	12 522 000	-5 570	-11 870 027	754 403
Årsresultat	0	0	0	-2 176 011	-2 176 011
Egenkapital 31.12.2023	108 000	12 522 000	-5 570	-14 046 038	-1 421 608

Mer om egenkapital

Bokført egenkapital er negativ pr 31.12.23. Men i henhold til selskapets ledelse så har selskapet forsvarlig drift gjennom tilstrekkelig likviditet og en løpebane med gode inntekter, uten ytterligere behov for investeringer, og bare med svært små driftskostnader fremover. Bokført har de skrevet kraftig ned på verdien av produktutviklingen og rettighetene til patentet.