



ÅRSREGNSKAPET FOR REGNSKAPSÅRET 2019 - GENERELL INFORMASJON

Enheten

Organisasjonsnummer: 812 177 192
Organisasjonsform: Aksjeselskap
Foretaksnavn: WOODCON AS
Forretningsadresse: Tårnvegen 55
2380 BRUMUNDDAL

Regnskapsår

Årsregnskapets periode: 01.01.2019 - 31.12.2019

Konsern

Mørselskap i konsern: Ja
Konsernregnskap lagt ved: Ja

Regnskapsregler

Regler for små foretak benyttet: Ja
Benyttet ved utarbeidelsen av årsregnskapet til selskapet: Regnskapslovens alminnelige regler
Benyttet ved utarbeidelsen av årsregnskapet til konsernet: Regnskapslovens alminnelige regler

Årsregnskapet fastsatt av kompetent organ

Bekreftet av representant for selskapet: Kent Are Kristiansen
Dato for fastsettelse av årsregnskapet: 17.06.2020

Grunnlag for avgivelse

År 2019: Årsregnskapet er elektronisk innlevert
År 2018: Tall er hentet fra elektronisk innlevert årsregnskap fra 2019

Det er ikke krav til at årsregnskapet m.v. som sendes til Regnskapsregisteret er undertegnet. Kontrollen på at dette er utført ligger hos revisor/enhetens øverste organ. Sikkerheten ivaretas ved at innsender har rolle/rettighet for innsending av årsregnskapet via Altinn, og ved at det bekreftes at årsregnskapet er fastsatt av kompetent organ.

Brønnøysundregistrene, 14.09.2021



Resultatregnskap

Beløp i: NOK	Note	2019	2018
RESULTATREGNSKAP			
Inntekter			
Salgsinntekt	4	156 085 242	166 748 780
Sum inntekter		156 085 242	166 748 780
Kostnader			
Varekostnad		115 839 588	136 329 150
Lønnskostnad	2	24 401 187	18 603 938
Avskrivning av driftsmidler	3	331 785	163 500
Annen driftskostnad	2	10 382 655	7 863 119
Sum kostnader		150 955 216	162 959 708
Driftsresultat		5 130 026	3 789 072
Finansinntekter og finanskostnader			
Annen renteinntekt		52 437	29 378
Annen finansinntekt		667 430	755 534
Sum finansinntekter		719 867	784 912
Annen rentekostnad		13 939	32 530
Annen finanskostnad		1 034 997	1 439 737
Sum finanskostnader		1 048 936	1 472 266
Netto finans		-329 069	-687 354
Ordinært resultat før skattekostnad		4 800 957	3 101 718
Skattekostnad på ordinært resultat	10	1 083 836	674 593
Ordinært resultat etter skattekostnad		3 717 121	2 427 125
Årsresultat		3 717 121	2 427 125
Årsresultat etter minoritetsinteresser		3 717 121	2 427 125
Totalresultat		3 717 121	2 427 125
Overføringer og disponeringer			



Resultatregnskap

Beløp i: NOK	Note	2019	2018
Utbytte	12	4 000 000	
Avsatt til annen egenkapital	12		2 427 125
Overført fra annen egenkapital		-282 879	
Sum overføringer og disponeringer		3 717 121	2 427 125



Balanse

Beløp i: NOK	Note	2019	2018
BALANSE - EIENDELER			
Anleggsmidler			
Immaterielle eiendeler			
Utsatt skattefordel	10		
Varige driftsmidler			
Tomter, bygninger o.a. fast eiendom	3		
Maskiner og anlegg	3		
Skip og flytende installasjoner	3		
Driftsløsøre, inventar o.a. utstyr	3	1 209 700	589 242
Sum varige driftsmidler		1 209 700	589 242
Finansielle anleggsmidler			
Investering i datterselskap	8	1 081 067	706 067
Lån til foretak i samme konsern	9		
Lån til tilknyttet selskap og felles kontrollert virksomhet	9		
Sum finansielle anleggsmidler		1 081 067	706 067
Sum anleggsmidler		2 290 767	1 295 309
Omløpsmidler			
Varer			
Sum varer		1 539 809	1 260 166
Fordringer			
Kundefordringer	4	27 388 237	48 042 591
Andre kortsiktige fordringer		159 414	84 241
Fordring på selskap i samme konsern	9	1 385 057	57
Sum fordringer		28 932 708	48 126 889
Bankinnskudd, kontanter og lignende			
Bankinnskudd, kontanter o.l.	5	12 100 923	769 676
Sum bankinnskudd, kontanter og lignende		12 100 923	769 676
Sum omløpsmidler		42 573 439	50 156 731



Balanse

Beløp i: NOK	Note	2019	2018
SUM EIENDELER		44 864 206	51 452 040

BALANSE - EGENKAPITAL OG GJELD

Egenkapital

Innskutt egenkapital

Aksjekapital	11, 12	220 000	220 000
Beholdning av egne aksjer	11		
Overkurs	12	480 000	480 000
Sum innskutt egenkapital		700 000	700 000

Opptjent egenkapital

Annen egenkapital	12	12 771 575	13 054 454
Sum opptjent egenkapital		12 771 575	13 054 454

Sum egenkapital		13 471 575	13 754 454
------------------------	--	-------------------	-------------------

Gjeld

Langsiktig gjeld

Utsatt skatt	10	2 240 429	1 156 593
Sum avsetninger for forpliktelser		2 240 429	1 156 593

Annen langsiktig gjeld

Sum langsiktig gjeld		2 240 429	1 156 593
-----------------------------	--	------------------	------------------

Kortsiktig gjeld

Gjeld til kredittinstitusjoner			4 353 543
Leverandørgjeld		10 033 118	9 273 793
Betalbar skatt	10		
Skyldig offentlige avgifter		9 639 528	8 537 217
Utbytte	12		
Kortsiktig konserngjeld			15 610
Annen kortsiktig gjeld	4, 6	9 479 556	14 360 830
Sum kortsiktig gjeld		29 152 202	36 540 993

Sum gjeld		31 392 631	37 697 586
------------------	--	-------------------	-------------------



Balanse

Beløp i: NOK	Note	2019	2018
SUM EGENKAPITAL OG GJELD		44 864 206	51 452 040



Konsernets resultatregnskap

Beløp i: NOK	Note	2019	2018
RESULTATREGNSKAP			
Inntekter			
Salgsinntekt		175 668 811	211 843 443
Annen driftsinntekt		165 320	592 975
Sum inntekter		175 834 131	212 436 418
Kostnader			
Endring i beholdning av varer under tilvirkning og ferdig tilvirkede varer		-5 125	
Varekostnad		133 003 512	175 834 739
Lønnskostnad		26 805 770	20 350 635
Avskrivning av driftsmidler og immaterielle eiendeler		335 685	167 400
Annen driftskostnad		10 940 367	10 881 653
Sum kostnader		171 080 209	207 234 427
Driftsresultat		4 753 922	5 201 992
Finansinntekter og finanskostnader			
Annen renteinntekt		74 009	34 450
Annen finansinntekt		674 050	803 638
Sum finansinntekter		748 059	838 088
Annen rentekostnad		17 959	77 600
Annen finanskostnad		1 084 850	1 474 023
Sum finanskostnader		1 102 809	1 551 623
Netto finans		-354 750	-713 535
Ordinært resultat før skattekostnad		4 399 172	4 488 456
Skattekostnad på ordinært resultat		1 071 623	988 594
Ordinært resultat etter skattekostnad		3 327 549	3 499 862
Årsresultat		3 327 549	3 499 862
Minoritetsinteresser		127 497	162 886
Årsresultat etter minoritetsinteresser		3 200 052	3 336 976



Konsernets resultatregnskap

Beløp i: NOK	Note	2019	2018
Totalresultat		3 200 052	3 336 976
Overført annen egenkapital			



Konsernets balanse

Beløp i: NOK	Note	2019	2018
BALANSE - EIENDELER			
Anleggsmidler			
Immaterielle eiendeler			
Varige driftsmidler			
Driftsløsøre, inventar o.a. utstyr		1 220 800	604 242
Sum varige driftsmidler		1 220 800	604 242
Sum anleggsmidler		1 220 800	604 242
Omløpsmidler			
Varer			
Prosjekter i arbeid		1 579 550	1 294 782
Sum varer		1 579 550	1 294 782
Fordringer			
Kundefordringer		31 998 265	49 008 706
Andre fordringer		961 132	336 101
Fordring konsernselskap			
Sum fordringer		32 959 397	49 344 807
Bankinnskudd, kontanter og lignende			
Sum bankinnskudd, kontanter og lignende		16 422 988	3 570 620
Sum omløpsmidler		50 961 934	54 210 209
SUM EIENDELER		52 182 734	54 814 451
BALANSE - EGENKAPITAL OG GJELD			
Egenkapital			
Innskutt egenkapital			
Aksjekapital		220 000	220 000
Overkurs		480 000	480 000
Sum innskutt egenkapital		700 000	700 000



Konsernets balanse

Beløp i: NOK	Note	2019	2018
Opptjent egenkapital			
Fond for vurderingsforskjeller		465 996	267 541
Annen egenkapital		13 991 842	14 839 884
Sum opptjent egenkapital		14 457 838	15 107 425
Sum egenkapital		15 157 838	15 807 425
Gjeld			
Langsiktig gjeld			
Utsatt skatt		2 244 739	1 261 676
Sum avsetninger for forpliktelser		2 244 739	1 261 676
Annen langsiktig gjeld			
Sum langsiktig gjeld		2 244 739	1 261 676
Kortsiktig gjeld			
Gjeld til kredittinstitusjoner			4 353 543
Leverandørgjeld		13 824 386	9 579 297
Betalbar skatt		84 658	271 176
Skyldig offentlige avgifter		9 854 825	8 775 714
Gjeld konsernselskap			
Annen kortsiktig gjeld		11 016 287	14 765 621
Sum kortsiktig gjeld		34 780 156	37 745 351
Sum gjeld		37 024 896	39 007 027
SUM EGENKAPITAL OG GJELD		52 182 734	54 814 451



Årsregnskap mor/konsern 2019 Woodcon AS

Årsberetning
Resultat
Balanse
Kontantstrømpstilling
Noter

Org.nr.: 812 177 192



Resultatregnskap - mor/konsern

Woodcon AS

Morselskap		Woodcon AS		Konsern	
2019	2018		Note	2019	2018
156 085 242	166 748 780	Driftsinntekter og driftskostnader			
0	0	Salgsinntekt		175 668 811	211 843 443
<u>156 085 242</u>	<u>166 748 780</u>	Andre driftsinntekter		165 320	592 975
		Sum driftsinntekter	2, 3, 13	<u>175 834 131</u>	<u>212 436 418</u>
115 839 588	136 329 150	Varekostnad	13	133 003 512	175 834 739
0	0	End.beh.varer u.tilv. og ferdigvarer		-5 125	0
24 401 187	18 603 938	Lønnskostnader	5	26 805 770	20 350 635
331 785	163 500	Avskrivning av driftsmidler og im. eiendeler	6	335 685	167 400
10 382 655	7 863 119	Annen driftskostnad	5	10 940 367	10 881 653
<u>150 955 216</u>	<u>162 959 708</u>	Sum driftskostnader		<u>171 080 209</u>	<u>207 234 427</u>
<u>5 130 026</u>	<u>3 789 072</u>	Driftsresultat		<u>4 753 922</u>	<u>5 201 992</u>
		Finansinntekter og finanskostnader			
52 437	29 378	Annen renteinntekt		74 009	34 450
667 430	755 534	Annen finansinntekt		674 050	803 638
13 939	32 530	Annen rentekostnad		17 959	77 600
1 034 997	1 439 737	Annen finanskostnad		1 084 850	1 474 023
<u>-329 069</u>	<u>-687 354</u>	Resultat av finanskostnader		<u>-354 750</u>	<u>-713 535</u>
<u>4 800 957</u>	<u>3 101 718</u>	Ordinært resultat før skattekostnad		<u>4 399 172</u>	<u>4 488 456</u>
1 083 836	674 593	Skattekostnad på ordinært resultat	11	1 071 623	988 594
<u>3 717 121</u>	<u>2 427 125</u>	Ordinært resultat		<u>3 327 549</u>	<u>3 499 862</u>
<u>3 717 121</u>	<u>2 427 125</u>	Årsresultat	9	<u>3 327 549</u>	<u>3 499 862</u>
0	0	Minoritetens andel	9	127 497	162 886
3 717 121	2 427 125	Majoritetens andel	9	3 200 052	3 336 976
		Overføringer			
4 000 000	0	Tilleggsutbytte		0	0
-282 879	2 427 125	Overført annen egenkapital	9	0	0
<u>3 717 121</u>	<u>2 427 125</u>	Sum disponert		<u>0</u>	<u>0</u>



Balanse - mor/konsern

Woodcon AS

Morselskap				Konsern	
2019	2018	Eiendeler	Note	2019	2018
		Anleggsmidler			
		Varige driftsmidler			
1 209 700	589 242	Driftsløsøre, inventar o.a. utstyr	6, 8	1 220 800	604 242
<u>1 209 700</u>	<u>589 242</u>	Sum varige driftsmidler		<u>1 220 800</u>	<u>604 242</u>
		Finansielle anleggsmidler			
1 081 067	706 067	Investeringer i datterselskap	14	0	0
<u>1 081 067</u>	<u>706 067</u>	Sum finansielle anleggsmidler		<u>0</u>	<u>0</u>
<u>2 290 767</u>	<u>1 295 309</u>	Sum anleggsmidler		<u>1 220 800</u>	<u>604 242</u>
		Omløpsmidler			
1 539 809	1 260 166	Lager av varer og annen beholdning		1 579 550	1 294 782
		Fordringer			
27 388 237	48 042 591	Kundefordringer	3, 8, 13	31 998 265	49 008 706
159 414	84 241	Andre fordringer		961 132	336 101
1 385 057	57	Fordring på selskap i samme konsern	13	0	0
<u>28 932 708</u>	<u>48 126 889</u>	Sum fordringer		<u>32 959 397</u>	<u>49 344 807</u>
12 100 923	769 676	Bankinnskudd, kontanter o.l.	12	16 422 988	3 570 620
<u>42 573 439</u>	<u>50 156 731</u>	Sum omløpsmidler		<u>50 961 934</u>	<u>54 210 209</u>
<u>44 864 206</u>	<u>51 452 040</u>	Sum eiendeler		<u>52 182 734</u>	<u>54 814 451</u>




Balanse - mor/konsern


Woodcon AS

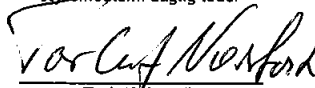
Morselskap				Konsern	
2019	2018		Note	2019	2018
		Egenkapital og gjeld			
		Innskutt egenkapital			
220 000	220 000	Aksjekapital	10	220 000	220 000
480 000	480 000	Overkurs	9	480 000	480 000
<u>700 000</u>	<u>700 000</u>	Sum innskutt egenkapital		<u>700 000</u>	<u>700 000</u>
		Opptjent egenkapital			
12 771 575	13 054 454	Annen egenkapital	9	13 991 842	14 839 884
0	0	Minoritetsinteresser	9	465 996	267 541
<u>12 771 575</u>	<u>13 054 454</u>	Sum opptjent egenkapital		<u>14 457 838</u>	<u>15 107 425</u>
<u>13 471 575</u>	<u>13 754 454</u>	Sum egenkapital	9	<u>15 157 838</u>	<u>15 807 425</u>
		Gjeld			
		Avsetning for forpliktelses			
2 240 429	1 156 593	Utsatt skatt	11	2 244 739	1 261 676
<u>2 240 429</u>	<u>1 156 593</u>	Sum avsetning for forpliktelses		<u>2 244 739</u>	<u>1 261 676</u>
		Kortsiktig gjeld			
0	4 353 543	Gjeld til kredittinstitusjoner	8	0	4 353 543
10 033 118	9 273 793	Leverandørgjeld	13	13 824 386	9 579 297
0	0	Betalbar skatt	11	84 658	271 176
9 639 528	8 537 217	Skyldig offentlige avgifter		9 854 825	8 775 714
0	15 610	Gjeld til selskap i samme konsern		0	0
9 479 556	14 360 830	Annen kortsiktig gjeld	3, 4, 6	11 016 287	14 765 621
<u>29 152 202</u>	<u>36 540 993</u>	Sum kortsiktig gjeld		<u>34 780 156</u>	<u>37 745 351</u>
<u>31 392 631</u>	<u>37 697 586</u>	Sum gjeld		<u>37 024 896</u>	<u>39 007 027</u>
<u>44 864 206</u>	<u>51 452 040</u>	Sum egenkapital og gjeld		<u>52 182 734</u>	<u>54 814 451</u>


Tom Øystein Martinen
styreleder

Brumunddal, den 27/5-20
Styret i Woodcon AS


Kent Are Kristiansen
styremedlem/daglig leder


Jon Ivar Sandbakken
styremedlem


Torleif Nøstvik
styremedlem



Morselskap		KONTANTSTRØMOPPSTILLING Woodcon AS	Konsern	
2019	2018		2019	2018
		Kontantstrømmer fra operasjonelle aktiviteter		
4 800 957	3 101 718	Resultat før skattekostnad	4 399 172	4 488 456
0	-1 607 732	Periodens betalte skatt	-271 176	-1 814 360
0	0	Tap/gevinst ved salg av anleggsmidler	0	0
331 785	163 500	Avskrivninger	335 685	167 400
0	0	Nedskrivning anleggsmidler	0	0
-279 643	-1 260 166	Endring i varelager	-284 768	-1 275 041
20 654 354	-20 143 417	Endring i kundefordringer	17 010 441	-3 422 293
759 325	-1 635 894	Endring i leverandørgjeld	4 245 089	-18 827 848
-5 254 744	11 160 779	Endring i andre tidsavgrensningsposter	-3 351 289	8 296 330
21 012 034	-10 221 212	Netto kontantstrøm fra operasjonelle aktiviteter	22 083 154	-12 387 356
		Kontantstrømmer fra investeringsaktiviteter		
0	0	Innbetalinger ved salg av varige driftsmidler	0	0
-952 243	-225 999	Utbetalinger ved kjøp av varige driftsmidler	-952 243	-225 999
0	0	Innbetalinger ved salg av aksjer og andeler i andre foretak	75 000	0
0	0	Utbetalinger ved kjøp av aksjer og andeler i andre foretak	0	0
-375 000	0	Utbetalinger ved kjøp av andre investeringer	0	0
0	425 564	Innbetalinger ved salg av andre investeringer	0	0
-1 327 243	199 565	Netto kontantstrøm fra investeringsaktiviteter	-877 243	-225 999
		Kontantstrømmer fra finansieringsaktiviteter		
0	0	Nedbetaling av langsiktig gjeld	0	0
0	0	Opptak av langsiktig gjeld	0	0
0	0	Kapitalforhøyelse	0	0
-4 000 000	0	Tilleggsutbytte	-4 000 000	0
-4 000 000	0	Netto kontantstrøm fra finansieringsaktiviteter	-4 000 000	0
0	0	Effekt av valutakursendringer på kontanter og kontantekvivalenter	0	0
15 684 791	-10 021 647	Netto endring i kontanter og kontantekvivalenter	17 205 911	-12 613 355
-3 583 867	6 437 781	Beholdning av kontanter og kontantekvivalenter ved periodens begynnelse	-782 923	11 830 432
12 100 923	-3 583 867	Beholdning av kontanter og kontantekvivalenter ved periodens slutt	16 422 988	-782 923



Noter til årsregnskap og konsern 2019

Note 1 Regnskapsprinsipper

Årsregnskapet er satt opp i samsvar med regnskapsloven og god regnskapsskikk.

Konsolidering og konsernregnskap

Konsernregnskapet viser virksomheten til morselskapet Woodcon AS og datterselskapene Woodcon Industri og Landbruk AS (53 %), Woodcon Engineering AS (85 %), Woodconstruction Finland OY (100 %) og Woodconstruction Sweden AB.

Det benyttes ensartede regnskapsprinsipper i konsernet. Ved konsolidering er morselskapets kostpris på aksjene i datterselskapene eliminert mot datterselskapenes identifiserbare eiendeler og gjeld på det tidspunkt aksjene ble anskaffet. Merverdi er ut over hva som kan henføres til identifiserbare eiendeler og gjeld balanseføres som goodwill. Alle interne transaksjoner, mellomværende og urealisert fortjeneste er eliminert.

Forutsetningen om fortsatt drift

Regnskapet er utarbeidet under forutsetningen om fortsatt drift.

Hovedregel for vurdering og klassifisering av eiendeler og gjeld

Eiendeler bestemt til varig eie eller bruk er klassifisert som anleggsmidler. Andre eiendeler er klassifisert som omløpsmidler. Fordringer som skal tilbakebetales innen et år er uansett klassifisert som omløpsmidler. Ved klassifisering av kortsiktig og langsiktig gjeld er likestilte kriterier lagt til grunn.

Anleggsmidler vurderes til anskaffelseskost, men nedskrives til virkelig verdi når verdifallet forventes ikke å være forbigående. Anleggsmidler med begrenset økonomisk levetid avskrives planmessig. Langsiktig gjeld balanseføres til nominelt mottatt beløp på etableringstidspunktet. Langsiktig gjeld oppskrives ikke til virkelig verdi som følge av renteendring.

Omløpsmidler vurderes til laveste av anskaffelseskost og virkelig verdi. Kortsiktig gjeld balanseføres til nominelt mottatt beløp på etableringstidspunktet. Kortsiktig gjeld oppskrives ikke til virkelig verdi som følge av renteendring.

Driftsinntekter og kostnader

Inntektsføring skjer etter opptjeningstidspunktet som normalt vil være leveringstidspunkt for varer og tjenester. Kostnader medtas etter sammenstillingsprinsippet, dvs at kostnader medtas i samme periode som tilhørende inntekter inntektsføres.

Varige driftsmidler

Varige driftsmidler avskrives lineært over forventet økonomisk levetid.

Varer

Lager av innkjøpte varer er verdsatt til laveste av anskaffelseskost og virkelig verdi. Egentilvikrede ferdigvarer og varer under tilvirkning er vurdert til variabel tilvirkningskost. Det foretas avsetning for ukurans.

Fordringer

Kundefordringer og andre fordringer er oppført i balansen til pålydende etter fradrag for avsetning til påregnelig tap.

Anleggskontrakter

Arbeid under utførelse knyttet til fastpriskontrakter med lang tilvirkningstid vurderes etter løpende avregningsmetode. Fullføringsgraden beregnes som påløpte kostnader i prosent av forventet totalkostnad. Totalkostnaden revurderes løpende. For prosjekter som antas å gi tap, kostnadsføres hele det beregnede tapet umiddelbart.



Noter til årsregnskap og konsern 2019

Garantier, servicearbeid og reklamasjoner

Ikke opptjent inntekt som er knyttet til garanti- og servicearbeid for avsluttede prosjekter/salg vurderes til antatt kostnad for slikt arbeid. Estimater beregnes med utgangspunkt i historiske tall for servicearbeid og garantireparasjoner.

Enkeltransaksjoner

Det er ingen vesentlige enkeltransaksjoner i 2019.

Leieavtaler

Leieavtaler er ikke balanseført.

Valuta

Pengeposter, fordringer og gjeld i utenlandsk valuta omregnes til balansedagens kurs.

Skatter

Skattekostnaden i resultatregnskapet omfatter periodens betalbare skatt som blir utlignet og forfaller til betaling i neste regnskapsår i tillegg til endring i utsatt skatt. Utsatt skatt er beregnet etter gjeldende skattesats ved utgangen av regnskapsåret. Beregningen er foretatt på grunnlag av skattereduserende og skatteøkende midlertidige forskjeller som eksisterer mellom regnskapsmessige og skattemessige verdier. Selskapets virksomhet knyttet til innsamling, deponering og energigjenvinning av husholdningsavfall defineres som monopolvirksomhet og er unntatt fra beskatning. Selskapet forventer positiv fremtidig inntjening på næringsdelen og forventer at det vil dekke balanseført utsatt skattefordel.

Pensjoner

Pensjonsforpliktelser finansiert over driften er beregnet og balanseført under avsetning for forpliktelser. Pensjonsordninger finansiert via sikrede ordninger er ikke balanseført. Pensjonspremien anses i disse tilfeller som pensjonskostnad og klassifiseres sammen med lønnskostnader.

Note 2 Salgsinntekter

Selskapets salgsinntekter er i sin helhet knyttet til kjerneområdet salg og prosjektering av byggematerialer.

Mor			Konsern	
2019	2018	Driftsinntekter fordeler seg slik:	2019	2018
156 085 242	166 748 780	Byggeteknisk konsulentvirksomhet	175 668 811	211 843 443
0	0	Øvrige inntekter	165 320	592 975
156 085 242	166 748 780	Sum driftsinntekter	175 834 131	212 436 418

Driftsinntektene er fordelt på følgende geografiske markeder:

Mor			Konsern	
2019	2018	Driftsinntektene fordeler seg geografisk:	2019	2018
156 085 242	166 748 780	Norge	165 583 601	181 025 381
0	0	Finland	0	170 598
0	0	Sverige	10 250 530	31 240 439
156 085 242	166 748 780	Sum driftsinntekter	175 834 131	212 436 418



Noter til årsregnskap og konsern 2019

Note 3 Anleggskontrakter

Mor			Konsern	
2019	2018		2019	2018
88 629 935	79 026 572	Inntektsført på igangværende prosjekter	88 629 935	79 026 572
-71 673 234	-62 555 207	Kostnader knyttet til opptjent inntekt/tap	-71 673 234	-62 555 207
16 956 701	16 471 365	Netto resultatført på igangværende prosjekter	16 956 701	16 471 365

Mor			Konsern	
2019	2018		2019	2018
0	0	Estimert gjenværende produksjon på tapsprosjekter	0	0
3 542 500	6 945 000	Opptjent ikke fakturert, inkludert i kundefordringer	3 542 500	6 945 000
3 997 500	9 450 000	Forskuddsfakturert inkludert i annen kortsiktig gjeld	3 997 500	9 450 000

Note 4 Garantier

Mor			Konsern	
2019	2018		2019	2018
500 000	500 000	Avsatt garanti til dekning av fremtidige ansvar	500 000	500 000
500 000	500 000		500 000	500 000

Note 5 Ansatte, godtgjørelser, lån til ansatte m.v.

Mor			Konsern	
2019	2018	Lønnskostnader består av følgende poster:	2019	2018
19 102 236	14 204 516	Lønninger	20 924 324	15 717 575
3 189 283	2 307 498	Folketrygdavgift	3 617 416	2 541 136
1 321 736	1 128 213	Pensjonskostnader	1 464 099	1 128 213
787 932	963 711	Andre ytelser	799 931	963 711
24 401 187	18 603 938	Sum lønnskostnader	26 805 770	20 350 635
12	9	Gjennomsnittlig antall årsverk	14	10

Ytelser til ledende personer	Daglig leder	Styret
Lønn	1 311 310	0
Annen godtgjørelse	21 551	80 000

Daglig leder har avtale om lønn i 6 mnd etter fratreden fra sin stilling.

OTP

Selskapet er pliktig til å ha tjenstepensjonsordning etter lov om obligatorisk tjenstepensjon. Selskapets pensjonsordninger tilfredsstiller kravene i denne lov.



Noter til årsregnskap og konsern 2019

Revisor

Honorar til revisor fordeler seg slik mellom lovpålagt revisjon og andre tjenester:

Mor		Revisors honorar fordelt på tjenester:	Konsern	
2019	2018		2019	2018
36 000	60 500	Lovpålagt revisjon	130 373	179 375
0	0	Teknisk bistand årsregnskap og likningspapirer	0	0
0	0	Annen revisjonsrelatert bistand	0	0
36 000	60 500	Sum	130 373	179 375

Note 6 Varige driftsmidler

Morselskap	Driftsløsøre, inventar m.v.	Sum
Anskaffelseskost 01.01.	871 342	871 342
Årets tilgang	952 243	952 243
Årets avgang	0	0
Anskaffelseskost 31.12.	1 823 585	1 823 585
Akkumulerte av- og nedskrivninger pr 01.01.	282 100	282 101
Tilbakeførte avskrivninger på avgang	0	0
Akkumulerte av- og nedskrivninger pr 31.12.	613 885	613 886
Balanseført verdi pr 31.12	1 209 700	1 209 700
Årets avskrivninger	331 785	331 785
Årets nedskrivninger	0	0
Avskrivningssats	15-30%	

Hvert enkelt driftsmiddel vurderes særskilt og avskrives etter en lineær avskrivningsplan basert på antatt levetid.

Konsern	Driftsløsøre, inventar m.v.	Sum
Anskaffelseskost 01.01.	890 842	890 842
Årets tilgang	952 243	952 243
Årets avgang	0	0
Anskaffelseskost 31.12.	1 843 085	1 843 085
Akkumulerte av- og nedskrivninger pr 01.01.	286 600	286 601
Tilbakeførte avskrivninger på avgang	0	0
Akkumulerte av- og nedskrivninger pr 31.12.	622 285	622 286
Balanseført verdi pr 31.12	1 220 800	1 220 800
Årets avskrivninger	335 685	335 685
Årets nedskrivninger	0	0
Avskrivningssats	15-30%	



Noter til årsregnskap og konsern 2019

Note 10 Antall aksjer, aksjeeiere m.v.

	Antall	Pålydende	Bokført
Ordinære aksjer	2 200	100	220 000
Eierstruktur			
Aksjonærer pr 31.12.	Verv	Antall aksjer	Eierandel Stemmeandel
Norselog AS eid 100 % av Terje Strand	daglig leder	700	31,82 % 31,82 %
OG Prosjekt AS eid 100 % av Odd Grøthe	styremedlem	655	29,77 % 29,77 %
Sandbakken Forskaling AS eid 100 % av av Jon I Sandbakken	styremedlem	220	10,00 % 10,00 %
KAK Prosjekt AS eid 100 % av Kent Are Kristiansen	styremedlem	220	10,00 % 10,00 %
Woodplan GmbH UID		220	10,00 % 10,00 %
Skaparkraft AS		95	4,32 % 4,32 %
Nøstvik Invest AS eid 100 % av Torleif Nøstvik	styremedlem	55	2,50 % 2,50 %
M. Andersen Invest AS		35	1,59 % 1,59 %
		2 200	100 % 100 %

Note 11 Skatter

Mor		Konsern	
2019	2018	2019	2018
		Beregning av skattekostnad	
		Spesifikasjon av midlertidige forskjeller/utsatt skatt	
41 730	57 308	52 831	59 829
16 956 701	16 471 365	16 956 701	16 471 365
0	0	8 492	39 552
-500 000	-500 000	-500 000	-64 427
-6 314 661	-10 771 430	-6 395 344	-10 817 247
0	0	80 683	45 817
10 183 770	5 257 243	10 203 363	5 734 889
2 240 429	1 156 593	2 244 739	1 261 676
		Spesifikasjon av beregningsgrunnlag for betalbar skatt	
4 800 957	3 101 718	4 399 172	4 488 456
125 569	59 868	454 115	10 846 036
-469 757	-13 933 016	-11 704	-14 155 462
4 456 769	-10 771 430	4 841 583	1 179 030
-4 456 769	0	-4 456 769	0
0	-10 771 430	84 658	271 176
		Betalbar skatt i balansen	
0	0	84 658	271 176
0	0	0	0
0	0	84 658	271 176



Noter til årsregnskap og konsern 2019

2019	2018	Spesifikasjon av skattekostnad	2019	2018
0	0	Betalbar skatt	84 658	271 176
0	0	Valutadiff skatt utland	3 901	-6 080
0	0	Skattefunn	0	0
1 083 836	674 593	Endring utsatt skatt	983 064	723 498
1 083 836	674 593	Skattekostnad	1 071 623	988 594

Note 12 Bankinnskudd, kontanter og benyttede trekkrettigheter

Mor		Konsern		
2019	2018	2019	2018	
12 100 923	769 676	Bankinnskudd og kontanter	16 422 988	3 570 620
0	0	Kassekreditt	0	0
12 100 923	769 676	Sum bankinnskudd, kontanter og benyttede trekk	16 422 988	3 570 620
12 100 923	769 676	Bankinnskudd og kontanter	16 422 988	3 570 620
-1 082 947	-767 166	Herav bundne skattetrekksmidler	-1 120 109	-808 296
5 000 000	646 457	Ubenyttede trekkrettigheter kassekreditt	5 000 000	646 457
16 017 976	648 967	Likviditetsreserve	20 302 879	3 408 781

Note 13 Interne transaksjoner og mellomværende - eliminert i konsernregnskapet

Mor		Konsern		
2019	2018	Mellomværende og konserntransaksjoner	2019	2018
3 041 848	1 911 379	Fordringer/Gjeld	3 041 848	1 927 046
1 501 266	1 735 349	Salgsinntekter/Varekostnad	1 501 266	1 735 349

Woodcon AS har levert tjenester til datterselskapene på ordinære betingelser.

Note 14 Investeringer i datterselskap

Investeringer i datterselskap	Forretnings-kontor	Eierandel	Balanseført verdi	Andel resultat 2019	Andel EK 2019
Woodcon Industri og Landb. AS	Brumunddal	53 %	53 000	149 671	451 366
Woodcon Engineering AS	Brumunddal	85 %	449 436	-29 636	372 456
Woodconstruction Sweden AB	Sverige	100 %	47 235	-573 486	770 889
Woodconstruction Finland OY	Finland	100 %	531 396	-63 619	706 623
Sum			1 081 067	-517 070	2 301 334

Woodcon AS utarbeider konsernregnskap hvor samtlige datterselskaper inngår. Konsernregnskapet kan utleveres hos morselskapets kontor.



Årsberetning for 2019

Woodcon AS

(konsern)

Org. nr. 812 177 192

Virksomhetens art og hvor den driver.

Woodcon AS omfatter morselskapet og 3 heleide og 2 deleid datterselskaper. Datterselskapene er: Woodcon AS (100%), Woodconstruction Finland OY (100%, selskapet avvikles i 2020.), Woodconstruction Sweden AB (100%), Woodcon Engineering As (85%) Woodcon Industri og Landbruk (53%). Morselskapet har hovedkontor i Ringsaker kommune.

Arbeidsmiljø og likestilling.

Det fleste av konsernets ansatte er knyttet til Woodcon AS, som har 32 ansatte, herav 3 kvinner.

En stor del av arbeidsoppgavene, som ivaretas av Woodcon As, har tradisjonelt vært dominert av menn. Det er et stort flertall av menn som velger å utdanne seg innen de fagområder konsernet har behov for i sin virksomhet, og det er få kvinnelige søkere til utlyste stillinger.

Konsernets personalpolitikk er å gi medarbeidere faglig og administrativ utvikling. De ansatte gis mulighet til å øke sin kompetanse ved blant annet å delta på kurs. Kombinert med pensjonsordninger og et godt arbeidsmiljø, ønsker konsernet på denne måten å være en attraktiv arbeidsplass både for nåværende ansatte, og ved nyrekruttering. Styret består av kun menn.

Styret mener at det i konsernet ikke eksisterer forskjellsbehandling som er i strid med lov om likestilling mellom kjønnene.

Sykefravær og skader.

I henhold til gjeldende lover og forskrifter fører konsernet oversikt over totalt sykefravær blant konsernets ansatte. I 2019 har sykefraværet vært lavt, 1,67%.

Det har ikke vært skader eller ulykker som har medført sykefravær.

Ytre miljø.

Konsernets virksomhet er ikke regulert av pålegg eller konsesjoner. Konsernets miljøpolicy innebærer at miljøhensyn skal vektlegges i det daglige arbeidet. Spesialavfall blir innsamlet og oppbevart på en forskriftsmessig måte før det blir hentet. Woodcon AS arbeider etter prinsippet om minst mulig negativ påvirkning av miljøet, fra produksjon til ferdig levert bygg.



Rettvisende oversikt over utvikling og resultat.

Morselskapet Woodcon AS, oppnådde en omsetning på 156.085.242 mot 166.748.780 i 2018. Woodcon AS konsern oppnådde en omsetning på kr. 175.834.131, og et driftsresultat på kr. 4.753.922,- og et resultat etter skatt på kr.3.327.549,-

Årsregnskapet er utarbeidet under forutsetningen om fortsatt drift.

Risiko

Konsernets resultat og balanse påvirkes i noen grad av eksterne faktorer. Dette omfatter hovedsakelig valutarisiko. Konsernet er også påvirket av endringer i rentenivå. Konsernet har valgt ikke å benytte sikringsinstrumenter for å redusere risikoen knyttet til varekjøp i valuta. Det er også inngått avtaler om langsiktig renteswap der betingelsene er knyttet opp mot nibor. Konsernet har vesentlige bankinnskudd til flytende rente.

Anvendelse av årets resultat

Woodcon AS oppnådde for 2019 et overskudd på kr 3.327.549, som foreslås anvendt slik:

Minoritetsandel	127497
Majoritetsandel	3.200.052
Overført annen egenkapital	0,-
Sum disponert	0,-


Hendelser etter balansedagen

Det har ikke inntruffet hendelser etter balansedagen som påvirker det avlagte regnskapet negativt. Korona viruset har så langt ikke påvirket omsetningen i negativ retning. Vi har heller ingen medarbeidere som så langt er smittet.


Framtidsutsikter

Styret forventer stabile salgsinntekter også i 2020. Det forventes ikke vesentlige endringer i Woodcon AS. Bransjen er i all hovedsak preget av et voksende marked, dog med økende konkurranse. Ordreservene ved inngangen til 2020 var meget god. Konsernet er godt rustet til å møte fremtiden, med en god egenkapital og tilstrekkelig likviditet.

Brumunddal, den 27/5-20


Tom Øystein Martinengen



Torleif Nøstvik


Jon Ivar Sandbakken

Styreleder

Styremedlem

Styremedlem


Kent Are Kristiansen Adm Dir.



SANDBERG

revisjon & rådgiving

Til generalforsamlingen i
Woodcon AS

Konklusjon

Vi har revidert Woodcon AS' årsregnskap som viser et overskudd på kr 3 717 121 for selskapsregnskapet og et overskudd på kr 3 327 549 for konsernregnskapet, og etter vår mening:

- er årsregnskapet avgitt i samsvar med lov og forskrifter
- gir det medfølgende selskapsregnskapet et rettviseende bilde av den finansielle stillingen til Woodcon AS per 31. desember 2019 og av selskapets resultater og kontantstrømmer for regnskapsåret som ble avsluttet per denne datoen i samsvar med regnskapslovens regler og god regnskapsskikk i Norge.
- gir det medfølgende konsernregnskapet et rettviseende bilde av den finansielle stillingen til konsernet Woodcon AS per 31. desember 2019 og av konsernets resultater og kontantstrømmer for det avsluttede regnskapsåret i samsvar med regnskapslovens regler og god regnskapsskikk i Norge.

Årsregnskapet består av:

- selskapsregnskapet, som består av balanse per 31. desember 2019, resultatregnskap, og og kontantstrømoppstilling for regnskapsåret avsluttet per denne datoen og noter, herunder et sammendrag av viktige regnskapsprinsipper, og
- konsernregnskapet som består av balanse per 31. desember 2019, resultatregnskap og og kontantstrømoppstilling for regnskapsåret avsluttet per denne datoen og noter, herunder et sammendrag av viktige regnskapsprinsipper.

Grunnlag for konklusjonen

Vi har gjennomført revisjonen i samsvar med lov, forskrift og god revisjonsskikk i Norge, herunder de internasjonale revisjonsstandardene (ISA-ene). Våre oppgaver og plikter i henhold til disse standardene er beskrevet i *Revisors oppgaver og plikter ved revisjon av årsregnskapet*. Vi er uavhengige av selskapets slik det kreves i lov og forskrift, og har overholdt våre øvrige etiske forpliktelser i samsvar med disse kravene. Etter vår oppfatning er innhentet revisjonsbevis tilstrekkelig og hensiktsmessig som grunnlag for vår konklusjon.

Øvrig informasjon

Ledelsen er ansvarlig for øvrig informasjon. Øvrig informasjon består av informasjon i årsberetningen, men inkluderer ikke årsregnskapet og revisjonsberetningen.

Vår uttalelse om revisjonen av årsregnskapet dekker ikke øvrig informasjon, og vi attesterer ikke den øvrige informasjonen.

I forbindelse med revisjonen av årsregnskapet er det vår oppgave å lese øvrig informasjon med det formål å vurdere hvorvidt det foreligger vesentlig inkonsistens mellom øvrig informasjon og årsregnskapet, kunnskap vi har opparbeidet oss under revisjonen, eller hvorvidt den tilsynelatende inneholder vesentlig feilinformasjon. Dersom vi hadde konkludert med at den øvrige informasjonen inneholder vesentlig feilinformasjon er vi pålagt å rapportere det. Vi har ingenting å rapportere i så henseende.

Sandberg Revisjon AS | Adresse: Stangeveien 34, Pb 4173, 2307 Hamar | Tlf: 62 55 52 00

Bank: 1800.05.14914 | Foretaksnr.: NO 951 697 826 MVA | Medlem av DnR | www.sandberg-revisjon.no





SANDBERG

revisjon & rådgivning

Revisors beretning 2019

Woodcon AS

Styret og daglig leders ansvar for årsregnskapet

Styret og daglig leder er ansvarlig for å utarbeide årsregnskapet i samsvar med lov og forskrifter, herunder for at det gir et rettvise bilde i samsvar med regnskapslovens regler og god regnskapsskikk i Norge. Ledelsen er også ansvarlig for slik intern kontroll som den finner nødvendig for å kunne utarbeide et årsregnskap som ikke inneholder vesentlig feilinformasjon, verken som følge av misligheter eller utilsiktede feil.

Ved utarbeidelsen av årsregnskapet må ledelsen ta standpunkt til selskapets og konsernets evne til fortsatt drift og opplyse om forhold av betydning for fortsatt drift. Forutsetningen om fortsatt drift skal legges til grunn for årsregnskapet så lenge det ikke er sannsynlig at virksomheten vil bli avvirket.

Revisors oppgaver og plikter ved revisjonen av årsregnskapet

Vårt mål er å oppnå betryggende sikkerhet for at årsregnskapet som helhet ikke inneholder vesentlig feilinformasjon, verken som følge av misligheter eller utilsiktede feil, og å avgi en revisjonsberetning som inneholder vår konklusjon. Betryggende sikkerhet er en høy grad av sikkerhet, men ingen garanti for at en revisjon utført i samsvar med lov, forskrift og god revisjonsskikk i Norge, herunder ISA-ene, alltid vil avdekke vesentlig feilinformasjon som eksisterer. Feilinformasjon kan oppstå som følge av misligheter eller utilsiktede feil. Feilinformasjon blir vurdert som vesentlig dersom den enkeltvis eller samlet med rimelighet kan forventes å påvirke økonomiske beslutninger som brukerne foretar basert på årsregnskapet.

For videre beskrivelse av revisors oppgaver og plikter vises det til

<https://revisorforeningen.no/revisjonsberetninger>

Vi kommuniserer med styret blant annet om det planlagte omfanget av revisjonen og til hvilken tid revisjonsarbeidet skal utføres. Vi utveksler også informasjon om forhold av betydning som vi har avdekket i løpet av revisjonen, herunder om eventuelle svakheter av betydning i den interne kontrollen.

Uttalelse om øvrige lovmessige krav

Konklusjon om årsberetningen

Basert på vår revisjon av årsregnskapet som beskrevet ovenfor, mener vi at opplysningene i årsberetningen om årsregnskapet, forutsetningen om fortsatt drift og forslaget til anvendelse av overskuddet er konsistente med årsregnskapet og i samsvar med lov og forskrifter.

Konklusjon om registrering og dokumentasjon

Basert på vår revisjon av årsregnskapet som beskrevet ovenfor, og kontrollhandlinger vi har funnet nødvendig i henhold til internasjonal standard for attestasjonsoppdrag (ISAE) 3000 «Attestasjonsoppdrag som ikke er revisjon eller forenklet revisorkontroll av historisk finansiell informasjon», mener vi at ledelsen har oppfylt sin plikt til å sørge for ordentlig og oversiktlig registrering og dokumentasjon av selskapets regnskapsopplysninger i samsvar med lov og god bokføringskikk i Norge.

Hamar, 17. juni 2020

Sandberg Revisjon AS

Arild Wangen

Statsautorisert revisor

Penneo Dokumentnøkkel: C8PLA-0X763-AU5IK-BE4TN-L5MP6-NAK1L



PENNEO

Signaturene i dette dokumentet er juridisk bindende. Dokument signert med "Penneo™ - sikker digital signatur".
De signerende parter sin identitet er registrert, og er listet nedenfor.

"Med min signatur bekrefter jeg alle datoer og innholdet i dette dokument."

Arild Wangen

Statsautorisert revisor

På vegne av: Sandberg Revisjon AS

Serienummer: 9578-5993-4-531759

IP: 88.95.xxx.xxx

2020-06-17 13:46:43Z



Penneo Dokumentnøkkel: C8PLA-0X763-AU5IK-BE4TN-L5MP6-NAK1L

Dokumentet er signert digitalt, med **Penneo.com**. Alle digitale signatur-data i dokumentet er sikret og validert av den datamaskin-utregnede hash-verdien av det opprinnelige dokument. Dokumentet er låst og tids-stemplet med et sertifikat fra en betrodd tredjepart. All kryptografisk bevis er integrert i denne PDF, for fremtidig validering (hvis nødvendig).

Hvordan bekrefter at dette dokumentet er originalen?

Dokumentet er beskyttet av ett Adobe CDS sertifikat. Når du åpner dokumentet i

Adobe Reader, skal du kunne se at dokumentet er sertifisert av **Penneo e-signature service <penneo@penneo.com>**. Dette garanterer at innholdet i dokumentet ikke har blitt endret.

Det er lett å kontrollere de kryptografiske beviser som er lokalisert inne i dokumentet, med Penneo validator - <https://penneo.com/validate>