



## ÅRSREGNSKAPET FOR REGNSKAPSÅRET 2023 - GENERELL INFORMASJON

### Enheten

Organisasjonsnummer: 927 480 174  
Organisasjonsform: Aksjeselskap  
Foretaksnavn: UTKILEN HOLDING AS  
Forretningsadresse: Strandgaten 197  
5004 BERGEN

### Regnskapsår

Årsregnskapets periode: 01.01.2023 - 31.12.2023

### Konsern

Mørselskap i konsern: Ja  
Konsernregnskap lagt ved: Ja

### Regnskapsregler

Regler for små foretak benyttet: Nei  
Benyttet ved utarbeidelsen av årsregnskapet til selskapet: Regnskapslovens alminnelige regler  
Benyttet ved utarbeidelsen av årsregnskapet til konsernet: Regnskapslovens alminnelige regler

### Årsregnskapet fastsatt av kompetent organ

Bekreftet av representant for selskapet: Arne Espen Bjelland  
Dato for fastsettelse av årsregnskapet: 30.06.2024

### Grunnlag for avgivelse

År 2023: Årsregnskapet er elektronisk innlevert  
År 2022: Tall er hentet fra elektronisk innlevert årsregnskap fra 2023

*Det er ikke krav til at årsregnskapet m.v. som sendes til Regnskapsregisteret er undertegnet. Kontrollen på at dette er utført ligger hos revisor/enhetens øverste organ. Sikkerheten ivaretas ved at innsender har rolle/rettighet for innsending av årsregnskapet via Altinn, og ved at det bekreftes at årsregnskapet er fastsatt av kompetent organ.*

Brønnøysundregistrene, 06.08.2025



## Resultatregnskap

Beløp i: NOK	Note	2023	2022
<b>RESULTATREGNSKAP</b>			
<b>Inntekter</b>			
Annen driftsinntekt		33 500	
<b>Sum inntekter</b>		<b>33 500</b>	
<b>Kostnader</b>			
Lønnskostnad	3	105 111	749 210
Annen driftskostnad		3 938 093	3 392 795
<b>Sum kostnader</b>		<b>4 043 204</b>	<b>4 142 005</b>
<b>Driftsresultat</b>		<b>-4 009 704</b>	<b>-4 142 005</b>
<b>Finansinntekter og finanskostnader</b>			
Renteinntekt fra foretak i samme konsern			274 375
Annen renteinntekt		9 902 251	1 206 683
Annen finansinntekt		12 349 802	124 871 833
Finansinntekt konsernselskap		767 483 980	216 004 800
Verdiøkning andre finansielle instrumenter vurdert til virkelig verdi		31 086 720	
<b>Sum finansinntekter</b>		<b>820 822 753</b>	<b>342 357 691</b>
Verdireduksjon andre finansielle instrumenter vurdert til virkelig verdi			18 611 520
Nedskrivning av finansielle eiendeler		13 643 659	
Rentekostnad til foretak i samme konsern		607 283	2 871
Annen rentekostnad		1 804	1 886 475
Annen finanskostnad		4 962 609	712 943
<b>Sum finanskostnader</b>		<b>19 215 355</b>	<b>21 213 809</b>
<b>Netto finans</b>		<b>801 607 398</b>	<b>321 143 882</b>
<b>Ordinært resultat før skattekostnad</b>		<b>797 597 694</b>	<b>317 001 877</b>
Skattekostnad på ordinært resultat		1 897 664	
<b>Ordinært resultat etter skattekostnad</b>		<b>795 700 030</b>	<b>317 001 877</b>
<b>Årsresultat</b>		<b>795 700 030</b>	<b>317 001 877</b>



## Resultatregnskap

Beløp i: NOK	Note	2023	2022
<b>Overføringer og disponeringer</b>			
Overføringer til/fra annen egenkapital		795 700 030	317 001 878
<b>Sum overføringer og disponeringer</b>		<b>795 700 030</b>	<b>317 001 878</b>



## Balanse

Beløp i: NOK	Note	2023	2022
<b>BALANSE - EIENDELER</b>			
<b>Anleggsmidler</b>			
<b>Immaterielle eiendeler</b>			
<b>Varige driftsmidler</b>			
Tomter, bygninger og annen fast eiendom	7	6 163 735	
<b>Sum varige driftsmidler</b>		<b>6 163 735</b>	
<b>Finansielle anleggsmidler</b>			
Investering i datterselskap	1	487 240 047	487 240 047
Investeringer i aksjer og andeler	4	100 976 173	117 051 590
Andre fordringer	2	6 110 869	580 000
<b>Sum finansielle anleggsmidler</b>		<b>594 327 089</b>	<b>604 871 637</b>
<b>Sum anleggsmidler</b>		<b>600 490 824</b>	<b>604 871 637</b>
<b>Omløpsmidler</b>			
<b>Varer</b>			
<b>Fordringer</b>			
Andre fordringer			126 805
Konsernfordringer	2	159 915 980	99 882 970
<b>Sum fordringer</b>		<b>159 915 980</b>	<b>100 009 775</b>
<b>Investeringer</b>			
Markedsbaserte obligasjoner	4	471 576 925	288 856 121
<b>Sum investeringer</b>		<b>471 576 925</b>	<b>288 856 121</b>
<b>Bankinnskudd, kontanter og lignende</b>			
Bankinnskudd, kontanter og lignende		819 502 859	95 857 698
<b>Sum bankinnskudd, kontanter og lignende</b>		<b>819 502 859</b>	<b>95 857 698</b>
<b>Sum omløpsmidler</b>		<b>1 450 995 764</b>	<b>484 723 594</b>
<b>SUM EIENDELER</b>		<b>2 051 486 588</b>	<b>1 089 595 231</b>



## Balanse

Beløp i: NOK	Note	2023	2022
<b>BALANSE - EGENKAPITAL OG GJELD</b>			
<b>Egenkapital</b>			
<b>Innskutt egenkapital</b>			
Selskapskapital	6	50 000 000	50 000 000
Overkurs	6	94 199 176	102 099 176
<b>Sum innskutt egenkapital</b>		<b>144 199 176</b>	<b>152 099 176</b>
<b>Opptjent egenkapital</b>			
Annen egenkapital	6	1 633 879 252	838 179 222
<b>Sum opptjent egenkapital</b>		<b>1 633 879 252</b>	<b>838 179 222</b>
<b>Sum egenkapital</b>		<b>1 778 078 428</b>	<b>990 278 398</b>
<b>Gjeld</b>			
<b>Langsiktig gjeld</b>			
<b>Annen langsiktig gjeld</b>			
Øvrig langsiktig gjeld		78 452 366	97 569 538
<b>Sum annen langsiktig gjeld</b>		<b>78 452 366</b>	<b>97 569 538</b>
<b>Sum langsiktig gjeld</b>		<b>78 452 366</b>	<b>97 569 538</b>
<b>Kortsiktig gjeld</b>			
Leverandørgjeld		322 515	264 685
Betalbar skatt	8	1 316 792	
Kortsiktig konserngjeld	2	192 832 626	1 346 410
Annen kortsiktig gjeld		483 861	136 200
<b>Sum kortsiktig gjeld</b>		<b>194 955 794</b>	<b>1 747 295</b>
<b>Sum gjeld</b>		<b>273 408 160</b>	<b>99 316 833</b>
<b>SUM EGENKAPITAL OG GJELD</b>		<b>2 051 486 588</b>	<b>1 089 595 231</b>



### Konsernets resultatregnskap

Beløp i: EUR	Note	2023	2022
<b>RESULTATREGNSKAP</b>			
<b>Inntekter</b>			
Annen driftsinntekt	2	166 979 260	159 179 446
<b>Sum inntekter</b>		<b>166 979 260</b>	<b>159 179 446</b>
<b>Kostnader</b>			
Lønnskostnad	5	28 422 135	33 628 578
Avskrivning på varige driftsmidler og immaterielle eiendeler	7	10 950 360	15 022 956
Annen driftskostnad		66 906 554	74 979 114
<b>Sum kostnader</b>		<b>106 279 049</b>	<b>123 630 648</b>
<b>Driftsresultat</b>		<b>60 700 211</b>	<b>35 548 798</b>
<b>Finansinntekter og finanskostnader</b>			
Inntekt på investering i datterselskap og tilknyttet selskap	9	2 928 169	4 747 338
Annen renteinntekt		4 499 113	393 464
Annen finansinntekt		175 439	13 309 314
Verdiøkning andre finansielle instrumenter vurdert til virkelig verdi	4	2 721 517	
<b>Sum finansinntekter</b>		<b>10 324 238</b>	<b>18 450 116</b>
Verdireduksjon andre finansielle instrumenter vurdert til virkelig verdi	4		1 842 635
Nedskrivning av finansielle eiendeler		1 194 447	
Annen rentekostnad		3 303 565	4 513 984
Annen finanskostnad	12	2 173 585	607 743
<b>Sum finanskostnader</b>		<b>6 671 597</b>	<b>6 964 362</b>
<b>Netto finans</b>		<b>3 652 641</b>	<b>11 485 754</b>
<b>Ordinært resultat før skattekostnad</b>		<b>64 352 852</b>	<b>47 034 552</b>
Skattekostnad på ordinært resultat		978 286	1 100 111
<b>Ordinært resultat etter skattekostnad</b>		<b>63 374 566</b>	<b>45 934 441</b>
<b>Årsresultat</b>		<b>63 374 566</b>	<b>45 934 441</b>



## Konsernets resultatregnskap

<b>Beløp i: EUR</b>	<b>Note</b>	<b>2023</b>	<b>2022</b>
Minoritetsinteresser		2 796 862	2 843 177
<b>Årsresultat etter minoritetsinteresser</b>		<b>60 577 704</b>	<b>43 091 264</b>



### Konsernets balanse

Beløp i: EUR	Note	2023	2022
<b>BALANSE - EIENDELER</b>			
<b>Anleggsmidler</b>			
<b>Immaterielle eiendeler</b>			
Utsatt skattefordel	18	12 713	7 774
<b>Sum immaterielle eiendeler</b>		<b>12 713</b>	<b>7 774</b>
<b>Varige driftsmidler</b>			
Skip, rigger, fly og lignende	3,7	120 414 651	246 001 928
Construction contracts	7	12 910 306	11 616 573
Driftsløsøre, inventar, verktøy, kontormaskiner og lignende	7	636 509	49 426
<b>Sum varige driftsmidler</b>		<b>133 961 466</b>	<b>257 667 927</b>
<b>Finansielle anleggsmidler</b>			
Investeringer i tilknyttet selskap	9	10 984 781	28 215 655
Lån til tilknyttet selskap og felles kontrollert virksomhet			2 377
Investeringer i aksjer og andeler	4	4 439 043	5 911 920
Andre fordringer		619 924	261 798
<b>Sum finansielle anleggsmidler</b>		<b>16 043 748</b>	<b>34 391 750</b>
<b>Sum anleggsmidler</b>		<b>150 017 927</b>	<b>292 067 451</b>
<b>Omløpsmidler</b>			
<b>Varer</b>			
Stock of bunker	8	2 898 732	2 711 330
<b>Sum varer</b>		<b>2 898 732</b>	<b>2 711 330</b>
<b>Fordringer</b>			
Kundefordringer		7 418 391	9 916 213
Andre fordringer		1 772 722	1 452 869
<b>Sum fordringer</b>		<b>9 191 113</b>	<b>11 369 082</b>
<b>Investeringer</b>			
Andre markedsbaserte finansielle instrumenter	4	41 953 376	27 473 998
<b>Sum investeringer</b>		<b>41 953 376</b>	<b>27 473 998</b>
<b>Bankinnskudd, kontanter og lignende</b>			





## Konsernets balanse

Beløp i: EUR	Note	2023	2022
Bankinnskudd, kontanter og lignende	15	146 232 992	47 137 615
<b>Sum bankinnskudd, kontanter og lignende</b>		<b>146 232 992</b>	<b>47 137 615</b>
<b>Sum omløpsmidler</b>		<b>200 276 213</b>	<b>88 692 025</b>
<b>SUM EIENDELER</b>		<b>350 294 140</b>	<b>380 759 476</b>

## BALANSE - EGENKAPITAL OG GJELD

### Egenkapital

#### Innskutt egenkapital

Selskapskapital	13,14	4 940 321	4 940 321
Overkurs	13	10 088 054	10 088 054
<b>Sum innskutt egenkapital</b>		<b>15 028 375</b>	<b>15 028 375</b>

#### Opptjent egenkapital

Annen egenkapital	13	242 149 386	197 556 249
Minoritetsinteresser	13	11 470 484	10 864 600
<b>Sum opptjent egenkapital</b>		<b>253 619 870</b>	<b>208 420 849</b>

#### Sum egenkapital

**268 648 245**      **223 449 224**

### Gjeld

#### Langsiktig gjeld

##### Annen langsiktig gjeld

Gjeld til kredittinstitusjoner	10,11	60 924 497	133 944 091
Øvrig langsiktig gjeld		6 979 437	9 280 140
<b>Sum annen langsiktig gjeld</b>		<b>67 903 934</b>	<b>143 224 231</b>

#### Sum langsiktig gjeld

**67 903 934**      **143 224 231**

#### Kortsiktig gjeld

Leverandørgjeld		4 598 096	7 142 451
Betalbar skatt	18	990 425	1 059 889
Skyldige offentlige avgifter		989 925	500 853
Utbytte		690 984	992 770
Annen kortsiktig gjeld		6 472 532	4 390 058



## Konsernets balanse

<b>Beløp i: EUR</b>	<b>Note</b>	<b>2023</b>	<b>2022</b>
Sum kortsiktig gjeld		13 741 962	14 086 021
Sum gjeld		81 645 896	157 310 252
<b>SUM EGENKAPITAL OG GJELD</b>		<b>350 294 141</b>	<b>380 759 476</b>



Utkilen Holding AS

Konsern - Group

Regnskap pr. 31.12.2023

*Financial Statements as at 31.12.2023*



## Utkilen Holding AS - Consolidated

### Directors' Report 2023

2023 was a record year for Utkilen. Net profit increased from EUR 45.9 mill. in 2022 to EUR 63.4 mill. in 2023. The 2023 figure includes sales gain of EUR 31 mill. EBITDA in 2023 was EUR 71.7 mill. compared to EUR 50.6 mill. in 2022.

#### The line of business

Utkilen Holding AS owns 100% of the shares in Utkilen AS that invest, directly or indirectly, in chemical tankers up to 17.000 dwt. in size. The ships are all mainly engaged in transportation within Northern Europe and the Baltic Sea. At the start of 2024 the company had ownership in 16 chemical tankers ranging from 6.000 dwt. to 17.000 dwt. Thirteen of these ships are wholly owned. In 2022, The Utkilen AS subsidiary Utkilen Shipping AS ordered four 6,700 dwt. advanced eco-friendly ice-class chemical tankers from the Icdas shipyard in Turkey with deliveries in 2025. The subsidiary Stream Shipping AS merged with the fully owned company Utkilen Shipping AS with effect from 1 January 2023. Stream Shipping AS sold its four 20,000 dwt chemical tankers in 2023 with a solid sales gain. Furthermore, during 2023 we sold M/T Straum (100% owned) and M/T Susana S (49% owned).

Utkilen Holding AS owns 33,65% of Stavanger Næringseiendom AS as well as 23,75% ownership in Barbubukta Eiendomsinvest AS. Stavanger Næringseiendom AS owns a modern centrally located commercial building in Stavanger of about 8.000 sqm. with solid tenants while Barbubukta Eiendomsinvest AS own a fully leased-out modern commercial building of about 7.600 sqm. built in 2016 in Arendal. Furthermore, the group owns smaller ownership interests in other real estate projects as well as a substantial capital portfolio.

#### Going concern

The accounts have been prepared on the assumption of a going concern. The basis for this assumption is profit & loss and cash flow budgets combined with solid contract coverage which secures the employment of the vessels. The group has a satisfactory financial position.

#### Working environment and diversity

Utkilen had 260 seafarers onboard the ships and 46 onshore employees during 2023. The absence due to sickness was 2.0% in 2023 for the shore organisation (slightly up from 1.4% in 2022) and 1.8 per cent for employees onboard the vessels (down from 2.9 per cent in 2022). The working environment is considered to be good.

No employees have had parental leave in 2023.

All our activities are based on our ethical guidelines which ensure that all employees carry out their tasks according to laws and regulations, as well as to Utkilen's own standards.

The policy of the consolidated company is to be a workplace of equal opportunities for all. Currently, in our shore organization, 16 out of 49 employees are female. The average salary level is equal for each gender. All shore employees are working full-time.



Utkilen shall conduct its business in a manner that respects the rights and dignity of all people. Utkilen shall comply with all applicable laws and regulations and is committed to respecting the protection of internationally recognized Human Rights. All people shall be treated with respect regardless of their background, gender, race, class, sexual orientation, political beliefs, age, or any other human right.

Diversity is encouraged. Different backgrounds, skills and experience is recognized as a competitive advantage for the Company. Utkilen supports the Norwegian Transparency Act and will publish relevant information on our website ([www.utkilen.no](http://www.utkilen.no)). Utkilen supports UN Global Compact.

#### **Safe operations/HSSEQ**

During 2023, no serious accidents have been reported from the vessels which are under the management of the company. The personnel onboard the ships handle from time-to-time dangerous cargoes (explosive and/or toxic cargoes) and maintaining a high safety standard is therefore a main priority. The safety for the personnel is secured by our quality and safety systems (S&QMS-systems), training and inspections. The safety and quality management systems comply with the requirements and standards outlined by IMO and are approved and certified by DNV.

#### **Environmental focus**

The environmental impact from the operation of Utkilen's ships is highlighted in Utkilen's values and strategies. In our values this is reflected in the pillars "**Caring** - for people, environment and customers", and "**Sustainable** - responsible operations for future generations".

This has been further founded in Utkilen's environmental strategy where the aim is implementation of zero-emission technology in newbuildings from year 2030. The environmental impact for existing vessels shall be reduced every year up to the overall carbon neutrality by year 2050. Systematic analysis shall achieve technical and operational improvements. This approach has reduced the energy consumption in our fleet over the last years. This is supported by internal KPI's as well as reports to EU, IMO, finance institutions and customers.

The four newest vessels delivered in 2019 and 2020 have considerably lower climate emissions compared with existing ships in our fleet. Furthermore, these vessels are equipped with shore power connections and will be converted to LNG-propulsion in 2024. This will reduce the emissions of CO<sub>2</sub> by approx. 30%, NO<sub>x</sub> by approx. 90% and Sox with approx. 100% compared with similar vessels in our fleet. The four newbuildings under construction in Turkey will have the same improved environmental footprint.

The ships of the Utkilen fleet carry from time-to-time cargoes which may be dangerous to the environment. It is therefore emphasized that the technical conditions of the ships as well as cargo handling procedures are adequate to secure safe handling of cargoes.

The company is certified according to the ISO 14001 standard.

The consolidated group is not violating Norwegian and international conventions and agreements regarding the protection of the Seas, environmental protection or pollution prevention.



## **Result and equity**

The consolidated result of the year was EUR 63.4 mill. compared to EUR 45.9 mill. for 2022. The 2023 figure includes sales gain of EUR 31 mill.

The operating result was EUR 60.7 mill. in 2023 compared with EUR 35.5 mill. in 2022. The operating result before depreciation was EUR 71.7 mill. compared to EUR 50.6 mill. in 2022.

Net positive cashflow in 2023 from operations was EUR 31.4 mill., net divestments were EUR 145.9 mill. and the outflow of financing activities was EUR 78.2 mill.

The result of the parent company was NOK 795.7 mill. in 2023 compared with NOK 317 mill. in 2022. This increase is primarily due to higher dividends received from subsidiaries. The Board proposes that the result in 2023 to be allocated to other equity. The equity of the company at year end amounted to about NOK 1,778.1 mill. while the consolidated equity was EUR 268.6 mill.

The company's and consolidated Group's financial position is satisfactory with good liquidity and strong equity levels. The margins related to the financial covenants in loan agreements are solid.

## **Risk management**

We are exposed to a number of risk factors. Earnings in the chemical tanker market is less volatile than many other shipping segments. Long-term contracts with first rate customers reduces the volatility further. Our operations are regulated by strict safety standards that we adhere to. Financial market exposure is primarily linked to the currency and interest rate market. The group seeks to reduce the currency risks by, among other factors, financing its assets in the same currency as the bulk of the freight income is nominated in. The group has entered into fixed rate interest rate swaps for most of the loan financing portfolio.

Utkilen has liability insurance for the board and management of the company and its subsidiaries. The insurance covers the individuals' financial liability in connection with claims from third parties and from the companies. The policy is issued by a reputable insurer with an appropriate rating.

## **Subsequent events**

With effect from 1 January 2024 the subsidiary Utkilen Shipping AS acquired the remaining outstanding shares in the subsidiaries Utkilen Chemtrans AS and Finnstraum KS making these companies wholly owned by Utkilen. The 49% controlled company Utkilen Shipinvest KS entered in March 2024 into an agreement to sell the vessel M/T Doris (16,028/1998). The vessel was delivered to the new owner in May 2024. This sale will result in a good liquidity contribution as well as a sales gain.



**Future prospects**

The freight rates in the area in which the company operates improved substantially during 2022 and stabilized in 2023 even with slow industrial production in Europe.

Geopolitical unrest in Europe leads to more uncertainties than we have experienced previously. This will have an impact on the European regional chemical tanker market in 2024. The Board of Directors expects good operational earnings in 2024. The financial position of the company is satisfactory with good equity and liquidity.

**Shareholders**

Utkilen Holding AS is owned by AUT Holding AS (50%) and COU Holding AS (50%), all owned by Ove Utkilen and family.

Bergen, 30 June 2024

Ove Utkilen  
Chairperson

Anders Utkilen  
Board Member

Dag Døskeland  
Board Member



Konsernet

Utkilen Holding AS

Consolidated

Side 1

01.01. - 31.12.2023

Page 1

Resultatregnskap	EUR			Profit and Loss Account
	2023	Note	2022	
<b>DRIFTSINNTEKTER OG -KOSTNADER</b>				<b>OPERATING INCOME AND EXPENSES</b>
Brutto fraktinntekter	132 661 490	2	154 754 393	Gross freight revenue
Andre driftsinntekter	3 305 873		4 425 053	Other operating income
Gevinst v/salg av skip	31 011 896			Profit from sale of vessels
<b>Sum driftsinntekter</b>	<b>166 979 260</b>		<b>159 179 446</b>	<b>Total operating revenues</b>
Reiseavhengige kostnader	-46 681 752	2	-53 915 721	Voyage expenses
Driftskostnader skip	-37 857 455	3, 5	-43 677 227	Operating expenses vessels
Administrasjonskostnader	-10 789 483	5	-11 014 744	Administration expenses
Tap på krav	-		-	Bad debts expense
Driftskostnader eiendom	-		-	Operating expenses real estate
<b>Sum driftskostnader</b>	<b>-95 328 689</b>		<b>-108 607 692</b>	<b>Total operating expenses</b>
<b>DRIFTSRESULTAT FØR AVSKRIVN.</b>	<b>71 650 571</b>		<b>50 571 754</b>	<b>OPERATING RESULT BEFORE DEPR.</b>
Avskrivninger	-10 950 360	7	-15 022 956	Depreciation
<b>DRIFTSRESULTAT ETTER AVSKRIVN.</b>	<b>60 700 211</b>		<b>35 548 798</b>	<b>OPERATING RESULT AFTER DEPR.</b>
Resultat fra investeringer i tilknyttede selskaper	2 928 169	9	4 747 338	Result from investm. in associated comp.
Renteinntekter	4 499 113		393 464	Interest income
Agio/disagio	-951 630	12	-345 407	Currency profit/loss
Agio/disagio valutasikring	-883 237		1 047 331	Currency profit/loss hedging
Andre finansinntekter	175 439		12 261 983	Other financial income
Nedskrivning anleggsaksjer	-1 194 447			
Verdiendring av markedsbaserte fin. omløpsm.	2 721 517	4	-1 842 635	Change in market value of financial curr. assets
Rentekostnader	-3 303 565		-4 513 984	Interest expenses
Andre finanskostnader	-338 718		-262 336	Other financial expenses
<b>Sum finansinntekter og -kostnader</b>	<b>3 652 641</b>		<b>11 485 753</b>	<b>Total financial income and expenses</b>
<b>RESULTAT FØR SKATTEKOSTNAD</b>	<b>64 352 852</b>		<b>47 034 552</b>	<b>RESULT BEFORE TAXES</b>
<b>Skattekostnad</b>				<b>Taxes</b>
Skattekostnad ordinært resultat	-978 286	18	-1 100 111	Taxes, ordinary result
<b>Sum skattekostnad</b>	<b>-978 286</b>		<b>-1 100 111</b>	<b>Total taxes</b>
<b>ÅRETS RESULTAT</b>	<b>63 374 566</b>		<b>45 934 441</b>	<b>RESULT CURRENT YEAR</b>
Minoritetens andel	2 796 862		2 843 177	Minority share
Majoritetens andel	60 577 703		43 091 264	Majority share
Sum	63 374 566		45 934 441	Total





Konsernet

Utkilen Holding AS

Consolidated

Side 2

31.12.2023

Page 2

<b>Balanse</b>	<b>EUR</b>			<b>Balance Sheet</b>
<b>EIENDELER</b>	<b>2023</b>	<b>Note</b>	<b>2022</b>	<b>ASSETS</b>
<b>ANLEGGSMIDLER</b>				<b>FIXED ASSETS</b>
<i>Immatrielle eiendeler</i>				<i>Intangible fixed assets</i>
Utsatt skattefordel	12 713	18	7 774	Deferred tax assets
<i>Sum immatrielle eiendeler</i>	<u>12 713</u>		<u>7 774</u>	<i>Total intangible fixed assets</i>
<i>Varige driftsmidler</i>				<i>Tangible fixed assets</i>
Aktivert på byggekontrakter	12 910 306	7	11 616 573	Activated on construction contracts
Skip	115 443 350	7	239 039 904	Vessels
Periodisk vedlikehold	4 971 301	3	6 962 024	Periodic repair
Fast eiendom, kontorutstyr, etc.	636 509	7	49 426	Real estate, office equipment, etc.
<i>Sum varige driftsmidler</i>	<u>133 961 467</u>		<u>257 667 927</u>	<i>Total tangible fixed assets</i>
<i>Finansielle anleggsmidler</i>				<i>Financial fixed assets</i>
Investeringer i tilknyttede selskaper	10 984 781	9	28 215 655	Investments in associated companies
Andre investeringer	4 439 043	4	5 911 920	Other investments
Lån tilknyttede selskaper	-		2 377	Loan to associated companies
Aksjer	-		8	Shares
Obligasjoner	-		-	Bonds
Andre langsiktige fordringer	619 924		261 790	Other long-term receivables
<i>Sum finansielle anleggsmidler</i>	<u>16 043 748</u>		<u>34 391 750</u>	<i>Total financial fixed assets</i>
<b>SUM ANLEGGSMIDLER</b>	<b><u>150 017 927</u></b>		<b><u>292 067 451</u></b>	<b>TOTAL FIXED ASSETS</b>
<b>OMLØPSMIDLER</b>				<b>CURRENT ASSETS</b>
<i>Fordringer</i>				<i>Current assets</i>
Kundefordringer, tilgode befraktere o.l.	7 418 391		9 916 213	Due from customers and charterers
Beholdninger	2 898 732	8	2 711 330	Stocks
Tilgode tilknyttede selskaper	59 270		233 052	Due from associated companies
Andre kortsiktige fordringer	1 713 452		1 219 817	Other current assets
<i>Sum fordringer</i>	<u>12 089 845</u>		<u>14 080 412</u>	<i>Total current assets</i>
<i>Investeringer</i>				<i>Investments</i>
Markedsbaserte verdipapirer	41 953 376	4	27 473 998	Quoted bonds
<i>Sum investeringer</i>	<u>41 953 376</u>		<u>27 473 998</u>	<i>Total investments</i>
<i>Bankinnskudd, kontanter og lignende</i>				<i>Bank deposits, cash in hand, etc.</i>
Bankinnskudd	146 232 992	15	47 137 615	Bank deposits
<i>Sum bankinnskudd, kontanter og lignende</i>	<u>146 232 992</u>		<u>47 137 615</u>	<i>Total bank deposits, cash in hand, etc.</i>
<b>SUM OMLØPSMIDLER</b>	<b><u>200 276 213</u></b>		<b><u>88 692 025</u></b>	<b>TOTAL CURRENT ASSETS</b>
<b>SUM EIENDELER</b>	<b><u>350 294 141</u></b>		<b><u>380 759 476</u></b>	<b>TOTAL ASSETS</b>



Konsernet

Utkilen Holding AS

Consolidated

Side 3

31.12.2023

Page 3

<b>Balanse</b>	<b>EUR</b>			<b>Balance Sheet</b>
	<b>2023</b>	<b>Note</b>	<b>2022</b>	
<b>EGENKAPITAL OG GJELD</b>				<b>EQUITY AND LIABILITIES</b>
<b>EGENKAPITAL</b>				<b>EQUITY</b>
<i>Innskutt egenkapital</i>				<i>Paid in capital</i>
Aksjekapital	4 940 321	13, 14	4 940 321	Share capital
<i>Sum innskutt egenkapital</i>	4 940 321		4 940 321	<i>Total paid in capital</i>
<i>Oppjent egenkapital</i>				<i>Retained earnings</i>
Overkurs	10 088 054	13	10 088 054	
Annen egenkapital	242 149 386	13	197 556 249	Other equity
<i>Sum oppjent egenkapital</i>	252 237 440		207 644 303	<i>Total retained earnings</i>
SUM	257 177 761		212 584 624	TOTAL
Minoritetsinteresser	11 470 484	13	10 864 600	Minority interests
<b>SUM EGENKAPITAL</b>	<b>268 648 245</b>		<b>223 449 224</b>	<b>TOTAL EQUITY</b>
<b>GJELD</b>				<b>LIABILITIES</b>
<b>Langsiktig gjeld</b>				<b>Long term liabilities</b>
<i>Avsetninger og forpliktelser</i>				<i>Provisions</i>
Utsatt skatt	-0	18	0	Deferred taxes
<i>Sum avsetninger og forpliktelser</i>	-0		0	<i>Total provisions</i>
<i>Annen langsiktig gjeld</i>				<i>Other long-term liabilities</i>
Gjeld til kredittinstitusjoner	60 924 497	10, 11	133 944 091	Mortgage loans
Annen langsiktig gjeld	6 979 437		9 280 140	Other long-term debts
<i>Sum annen langsiktig gjeld</i>	67 903 934		143 224 232	<i>Total other long-term liabilities</i>
<b>Sum langsiktig gjeld</b>	<b>67 903 934</b>		<b>143 224 232</b>	<b>Total long-term liabilities</b>
<b>Kortsiktig gjeld</b>				<b>Short-term liabilities</b>
Leverandørgjeld	4 598 096		7 142 451	Trade creditors
Betalbar skatt	990 425	18	1 059 889	Tax payable
Skyldige offentlige avgifter	989 925		500 853	Public duties payable
Gjeld til samarbeidende selskaper			294 471	Due to related companies
Skyldig utbytte	690 984		992 770	Unpaid dividends
Annen kortsiktig gjeld	6 472 532		4 095 586	Other short-term liabilities
<b>Sum kortsiktig gjeld</b>	<b>13 741 962</b>		<b>14 086 020</b>	<b>Total short-term liabilities</b>
<b>SUM GJELD</b>	<b>81 645 896</b>		<b>157 310 252</b>	<b>TOTAL LIABILITIES</b>
<b>SUM GJELD OG EGENKAPITAL</b>	<b>350 294 141</b>		<b>380 759 476</b>	<b>TOTAL LIABILITIES AND EQUITY</b>

Bergen, 31.12.2023 /30.06.2024

  
Anders Utkilen  
Ove Ingvard Utkilen (Formann/Chairman)  
  
Dag Døskeland

Foretaksnr. 988 896 403

Enterprise No. 988 896 403



Konsernet

Utkilen Holding AS

Consolidated

Side 4

01.01. - 31.12.2023

Page 4

Kontantstrømanalyse	EUR		Cash flow analysis
	2023	2022	
<b>Kontantstrøm fra operasjonelle aktiviteter</b>			<b>Cash flow from operational activities</b>
Resultat før skatt	64 352 852	47 034 552	Profit/loss before taxes
Betalt skatt	-1 059 889	-682 813	Taxes paid
Gevinst ved salg av anleggsmidler	-31 011 896	0	Profit from sale of fixed assets
Avskrivninger og nedskrivninger	14 571 485	19 282 754	Depreciation and write-downs
Resultat på invest. i tilknytt. selskaper	-2 928 169	-4 747 338	Resultat from investm. in associated comp.
Effekt av valutakursendringer	1 834 867	-963 971	Effect from currency changes
Endring i leverandørgjeld og kundefødr.	-46 533	2 012 740	Change in trade creditors and customers
Urealisert verdiendr. markedsb. fin. oml.m.	-2 721 517	1 842 635	Unrealised chg. in market value fin. curr. ass.
Endring i andre tidsavgrensingsposter	-11 588 370	-3 717 522	Change in accruals
<b>Netto kontantstrøm fra operasjonelle aktivite</b>	<b>31 402 828</b>	<b>60 061 037</b>	<b>Net cash flow from operational activities</b>
<b>Kontantstrøm fra investeringsaktiviteter</b>			<b>Cash flow from investment activities</b>
Investeringer i varige driftsmidler	-4 027 318	-14 684 945	Investments in fixed assets
Netto innbet./utbet. fra invest. i TS	14 976 775	5 745 318	Net payments related to invest. in ass. cos.
Salg av varige driftsmidler (salgspris)	154 615 556	-	Sale of fixed assets (sales price)
Netto betaling til minoritet	-7 738 330	-	Net payment to minority interest
Endring i andre investeringer	-11 920 043	9 422 748	Change in other investments
<b>Netto kontantstrøm fra inv. aktiviteter</b>	<b>145 906 640</b>	<b>483 121</b>	<b>Net cash flow from investment activities</b>
<b>Kontantstrøm fra finansieringsaktiviteter</b>			<b>Cash flow from financing activities</b>
Innbetaling/utbetaling av langsiktig gjeld	-75 320 297	-15 172 338	Change, long-term liabilities
Inn-/utbetalt utbytte og konsernbidrag	-	0	Payment of dividends/group contribution
Tilbakebetaling av egenkapital	-	0	Paid-out equity
Tilgang/avgang datterselskaper	-	2 577 124	Investment/sale of subsidiaries
Utbytte	-2 893 794	-34 282 743	Dividend
Inn-/utbetaling av egenkapital (minoriteter)	-	-	Capital paid to/from minorities
<b>Netto kontantstrøm fra finansieringsaktivitet</b>	<b>-78 214 091</b>	<b>-46 877 957</b>	<b>Net cash flow from financing activities</b>
Netto endring i likviditetsbeholdning	99 095 377	13 666 200	Net change in cash and cash equivalents
Likviditetsbeholdning 01.01.	47 137 615	33 471 414	Cash and cash equivalents 01.01.
Likviditetsbeholdning 31.12.	146 232 992	47 137 614	Cash and equivalents 31.12.



Konsernet

Utkilen Holding AS

Consolidated

Side 5

31.12.2023

Page 5

## Regnskapsprinsipper

## Accounting principles

### A Regnskapsprinsipper

Regnskapet utarbeides i henhold til norske regnskapsregler/-standarder. Konsernets funksjonelle valuta er Euro.

### Accounting principles A

The accounts are prepared in accordance with Norwegian accounting rules/principles. The functional currency of the Group is Euro.

### B Konsolideringsprinsipper

Konsernregnskapet omfatter morselskapet Utkilen Holding AS, Utkilen AS og Utkilen Shipping AS med datterselskaper (se note 1). Konsernregnskapet er utarbeidet etter ensartede prinsipper, ved at datterselskapene følger samme regnskapsprinsipper som morselskapet. Interne transaksjoner, fordringer og gjeld elimineres.

Ved kjøp av datterselskaper elimineres kostprisen på aksjer i morselskapet mot egenkapitalen i datterselskapet på oppkjøpstidspunktet. Forskjellen mellom kostpris og netto bokført verdi på kjøpstidspunktet av eierandelen i datterselskapene tillegges de eiendeler merverdien knytter seg til innenfor markedsverdien av disse eiendelene. Ved ytterligere oppkjøp i datterselskaper er kjøpesum korrigert mot konsernets egenkapital.

Tilknyttede selskaper innarbeides etter egenkapitalmetoden. Ved trinnvise kjøp i tilknyttede selskaper er hvert kjøp behandlet for seg.

Nye konsernetableringer ved trinnvise kjøp er vurdert til verdi på oppkjøpstidspunktet. Oppkjøpsmetoden er benyttet.

### Principles of consolidation B

The consolidated accounts include the parent company Utkilen Holding AS, Utkilen AS and Utkilens Shipping AS and subsidiaries (see Note 1). The consolidated accounts are prepared in accordance with uniform principles insofar as the accounting principles applied for all the subsidiaries are the same as for the parent company. Internal transactions, claims and debts are eliminated.

When subsidiaries are acquired the cost price of the shares in the parent company is eliminated against the equity of the subsidiary at the time of the acquisition. The difference between cost price and net book value of assets in the subsidiaries at the time such shares are acquired by the parent company is allocated to those assets to which the value added is referred within limitations set by the market value of such assets. By additional acquisitions in subsidiaries the buying price is corrected against the group equity.

The equity method is used when incorporating associated companies. For step-by-step acquisitions in associated companies each acquisition is treated individually.

New group companies at step-by-step acquisitions are taken into the accounts at the value at the time of the acquisition. The purchase method of accounting has been used.

### C Inntektsføringsprinsipp

Fraktinntekter registreres når skipet er lastet og selskapet har etablert en fordring på kunden.

Inntekter og kostnader relatert til en reise er fordelt prorata etter antall dager før og etter regnskapsavslutningsdato.

Andre inntekter inntektsføres på leveringstidspunktet.

Renter blir resultatført i den takt de reflekterer den effektive avkastningen på eiendelen.

### Recognition of revenue C

Freight revenue are recorded when the vessels are loaded and the company has established a claim against the customer.

Revenues and expenses related to a voyage are recognized using a pro rata of total days before and after the reporting date.

Other income is taken into account at the time of delivery

Interests will be recognised in the profit and loss account at the rate it reflects the effective return on the asset

### D Klassifisering og vurdering av balanseposter

Omløpsmidler og kortsiktig gjeld omfatter normalt poster som forfaller til betaling innen ett år etter balansedagen. Øvrige poster er klassifisert som anleggsmiddel/langsiktig gjeld. Omløpsmidler vurderes til laveste av anskaffelseskost og virkelig verdi. Kortsiktig gjeld balanseføres til nominelt beløp på etableringstidspunktet.

Anleggsmidler vurderes til anskaffelseskost, men nedskrives til virkelig verdi dersom verdifallet ikke forventes å være forbigående. Langsiktig gjeld balanseføres til nominelt beløp på etableringstidspunktet

### Classification and valuation of balance sheet items D

Current assets and liabilities normally consist of items falling due for payment within a year from the balance sheet date. Other items are classified as Fixed assets/Long-term liabilities. Current assets are valued to the lower of historical cost and fair value. Current liabilities are recorded on the balance sheet at nominal value when established.

Fixed assets are valued to historical cost, but are reduced to fair value if the depreciation in value is not expected to be temporary. Long-term liabilities are recorded on the balance sheet at nominal value when established



Konsernet

Utkilen Holding AS

Consolidated

Side 6

31.12.2023

Page 6

## Regnskapsprinsipper

## Accounting principles

### E Fordringer

Kundefordringer og andre fordringer er oppført i balansen til pålydende etter fradrag for eventuelle avsetninger for tap

### Receivables E

Receivables due from customers and other receivables are listed at face value with deductions for bad debts, if any

### F Valuta

Pengeposter i utenlandsk valuta er vurdert etter kursen ved regnskapsperiodens slutt

Inntekter og kostnader er omregnet til transaksjons-tidspunktens valutakurs.

Valutagevinst og -tap resultatføres som finansinntekter/ finanskostnader

### Currency F

Monetary items and liabilities are valued at the rate of exchange on the balance sheet date

Revenues and expenses are converted at the exchange rate in effect on the date of the transaction

Foreign currency profits and losses are recognised in the profit and loss account under financial income or expenses

### G Varige driftsmidler

Varige driftsmidler balanseføres og avskrives lineært over driftsmidlets økonomiske levetid. Direkte vedlikehold av driftsmidler kostnadsføres løpende under driftskostnader, mens påkostninger eller forbedringer tillegges driftsmidlets kostpris og avskrives i takt med driftsmidlet. Det er ikke tatt hensyn til skrapverdien ved slutten av avskrivningsperioden.

Utkilen AS driver industriell shipping innen transport av kjemikalier hovedsakelig i Nord-Europa. Vi ser på flåten som en portefølje der fokus er helheten og vi velger det skip som er i best posisjon til enhver tid å løfte en last for våre kunder. Skipenes bokførte verdi inklusiv kapitalisert dokking er vurdert opp mot bruksverdier pr. 31.12., og det er ikke behov for nedskrivninger av bokførte verdier.

### Tangible fixed assets G

Tangible fixed assets are recorded in the balance sheet and are depreciated over the estimated economic life span. Maintenance are charged as an expense under Operating expenses. Upgrading and improvements are added to the cost price and depreciated together with the ordinary depreciation. The scrap value at the end of the depreciation period is not taken into account. Utkilen AS is involved in industrialized shipping with focus on transporting chemicals in Northern Europe. We look upon our vessels on a total fleet basis and choose the vessel in the best position to transport a cargo for our customers. The book value including capitalized periodic maintenance expenses is evaluated against utility values as at 31.12. This calculation shows no needs for devaluation of the book values.

### H Nybygg

Betalte avdrag aktiveres på byggekontrakter på betalingsstidspunktet.

### Newbuildings H

Instalments paid are activated as Newbuilding contracts on the transaction date.

### I Bunkersbeholdning

Beholdningen av bunkers er vurdert til laveste av anskaffelseskost (etter FIFO prinsippet) og netto realisasjonsverdi

### Stock of bunker I

Stock of bunker is valued as the lowest of cost price (based on the FIFO method) and net realization value

### J Klassifikasjons- og vedlikeholdskostnader

Kostnadene til periodisk vedlikehold aktiveres og avskrives frem mot neste dokking

### Classification and maintenance J

The actual costs for periodic repair are activated and depreciated over the period up to the next periodic repair

### K Skatter

Skattekostnaden i resultatregnskapet omfatter både periodens betalbare skatt og endring i utsatt skatt. Utsatt skatt er beregnet med 22 % av de midlertidige forskjeller som eksisterer mellom regnskapsmessige og skattemessige verdier, samt ligningsmessig underskudd til fremføring ved utgangen av regnskapsåret. Skatteøkende og skattereduserende midlertidige forskjeller som reverserer eller kan reversere i samme periode, er utlignet og nettoført.

De aller fleste skipseieende selskaper er rederibeskattet, ref. note 18.

### Taxes K

Taxes shown in the profit and loss account include both tax payable for the accounting period and changes in deferred taxes. Deferred taxes are calculated at 22% based on all the temporary differences which exist between the financial and tax values, as well as losses brought forward in the tax accounts at year end. Tax increasing and tax reducing temporary differences which reverse or may reverse within the same accounting period, have been offset and the net amounts have been included in the accounts.

Most of the shipowning companies are under the tonnage tax regime (ref. note 17).



Konsernet

Utkilen Holding AS

Consolidated

Side 7

31.12.2023

Page 7

**Regnskapsprinsipper**

**Accounting principles**

**L Pensjoner**

**Pensions L**

Selskapet har en innskuddspensjonsordning for de kontoransatte. Seilende personell hadde en ytelsesbasert NRT ordning frem til 31.12.2019. Denne avtalen er erstattet med en innskuddsbasert pensjonsordning.

The company has a defined contribution based pension scheme for the office employees. Sailing personnel had an earnings-related NRT agreement until 31.12.2019. The pension scheme is replaced by a contribution -based scheme.

**M Kontantstrømoppstilling**

**Cash flow statement M**

Kontantstrømoppstillingen viser den samlede kontantstrømmen fordelt på operasjonell drift, investerings- og finansiseringsaktiviteter. Oppstillingen viser de enkelte aktivitetenes virkning på likviditetsbeholdningen. Kontantstrømoppstillingen er utarbeidet i tråd med den indirekte modellen.

The cash flow statement shows the overall cash flow broken down into operational, investment and financing activities. The statement illustrates the effect of the individual activities on the liquid asset balances. The cash flow statement has been prepared in accordance with the indirect model.

**N Finansiell markedsrisiko**

**Financial market risk N**

**Valutarisiko**

Selskapets valutastrategi innebærer at en skal søke å være mest mulig nøytral med hensyn til valutaeksponering. Valutarisikoen knyttet til kontraktsfestede inntekter er søkt balansert med opptrekk av gjeld i samme valuta.

**Foreign currency risk**

The company's exchange strategy implies that the currency exposure should be as neutral as possible. The exchange risk connected with the contractual income is reduced with loan financing in the same currency.

**Renterisiko**

Renterisiko oppstår på kort og mellomlang sikt som et resultat av at deler av selskapets gjeld har flytende rente. Låneporteføljen har i dag en kombinasjon av flytende og fast rentebinding. Selskapets rentesensivitet er tilpasset til et hensiktsmessig nivå ved bruk av renteswapper.

**Interest risk**

Interest risk arises on short and medium term as a result of the fact that part of the company's debt has a floating interest rate. The loan portfolio has today a combination of floating and fixed interest. The company's interest sensitivity is adjusted to a moderate level by the use of interest swaps.



Konsernet

## Utkilen Holding AS

Consolidated

Side 8

31.12.2023

Page 8

Noter (EUR 1.000)

Notes (EUR 1.000)

1 Konsernforhold

Consolidation 1

Følgende selskap er konsolidert

The following companies are consolidated

Forretningskontor <i>Place of business</i>	Eierandel <i>Share of capital</i>	Stemmeandel <i>Voting share</i>	
Utkilen AS	Bergen 100,00 %	100,00 %	Utkilen AS
Utkilen Shipping AS	Bergen 100,00 %	100,00 %	Utkilen Shipping AS
Finnstraum AS	Bergen 100,00 %	100,00 %	Finnstraum AS
Finnstraum KS	Bergen 70,00 %	70,00 %	Finnstraum KS
Utkilen Komplementar AS	Bergen 100,00 %	100,00 %	Utkilen Komplementar AS
Utkilen Management AS	Bergen 100,00 %	100,00 %	Utkilen Management AS
Utkilen Baltic SiA	Riga 100,00 %	100,00 %	Utkilen Baltic SiA
Utkilen ChemTrans AS	Bergen 70,00 %	70,00 %	Utkilen ChemTrans AS
Bergen Tanker Brokers AS(BTB AS)	Bergen 64,00 %	64,00 %	Bergen Tanker Brokers AS(BTB AS)
Stream Shipping AS	Bergen 100,00 %	100,00 %	Stream Shipping AS

2 Fraktinntekter

Freight revenue 2

Virksomhetsområde  
Kjernevirksomhet  
Global virksomhet  
Sum

	2023	2022
	118 738	126 669
	13 923	28 085
<b>Sum</b>	<b>132 661</b>	<b>154 754</b>

Area of operations  
Core trade  
Global trade  
Total

Geografisk fordeling  
Nord-Europa  
Globalt  
Sum

	2023	2022
	118 738	126 669
	13 923	28 085
<b>Sum</b>	<b>132 661</b>	<b>154 754</b>

Geographical region  
Northern Europe  
World-wide  
Total

Nettofrakter

Net freight

	Egne		Leide		Skip i KS		Sum	
	2023	2022	2023	2022	2023	2022	2023	2022
Brutto frakter	120 994	143 444	0	0	11 668	11 310	132 662	154 754
- Reiseavhengige kostnader	-42 824	-49 730	0	0	-3 857	-4 186	-46 681	-53 916
<b>Netto frakt</b>	<b>78 170</b>	<b>93 714</b>	<b>0</b>	<b>0</b>	<b>7 811</b>	<b>7 124</b>	<b>85 981</b>	<b>100 838</b>

Gross freight  
- Voyage expenses  
Net freight

3 Driftskostnader skip

Operating expenses vessels 3

	Egne		Leide		Skip i KS		Sum	
	2023	2022	2023	2022	2023	2022	2023	2022
Lønnskostnad	20 512	24 776	0	0	1 506	1 569	22 018	26 346
Driftskostnader	15 805	17 166	0	0	4	163	15 809	17 328
<b>Sum driftskostnader</b>	<b>36 317</b>	<b>41 942</b>	<b>0</b>	<b>0</b>	<b>1 510</b>	<b>1 732</b>	<b>37 827</b>	<b>43 674</b>

Payroll expenses  
Operating expenses  
Total operating expenses



Konsernet

Utkilen Holding AS

Consolidated

Side 9

31.12.2023

Page 9

Noter (EUR 1.000)

Notes (EUR 1.000)

3 Driftskostnader skip (fortsett)

Operating expenses vessels (continued) 3

*Egne skip:* Bergstraum, Christina, Fjellstraum, Fjordstraum, Kilstraum, Nordstraum, Mostraum, Vikstraum, Saltstraum, Sydstraum, Finnstraum, Golfstraum og Rysstraum.

*Own Vessels:* Bergstraum, Christina, Fjellstraum, Fjordstraum, Kilstraum, Nordstraum, Mostraum, Vikstraum, Saltstraum, Sydstraum, Finnstraum, Golfstraum og Rysstraum.

Periodisk vedlikehold

Periodical repairs

Kostnader til periodisk vedlikehold aktiveres og avskrives frem mot neste dokking. (Føres som driftskostnad)

The actual costs for periodic maintenance are capitalised and depreciated over the period up to the next periodic maintenance

Skip	Vessels	Dokkinger		Balansført periodisk vedlikehold				Skip	Vessels
		Siste	Neste	Balansført 01.01.	Balansført	Avskrevet	Balansført 31.12.		
		Last	Next	Capitalised 01.01.	Capitalised	Depreciated	Capitalised 31.12.		
M/T Bergstraum		11/2023	02/2026	489	1 018	-562	945	M/T Bergstraum	
M/T Christina		08/2022	08/2025	914	0	-343	571	M/T Christina	
M/T Finnstraum		05/2022	07/2024	983	0	-407	576	M/T Finnstraum	
M/T Fjellstraum		08/2023	09/2026	185	822	-322	685	M/T Fjellstraum	
M/T Fjordstraum		07/2022	07/2025	743	0	-298	445	M/T Fjordstraum	
M/T Golfstraum		11/2021	11/2024	706	-1	-403	302	M/T Golfstraum	
M/T Kilstraum		06/2022	06/2025	962	-2	-397	563	M/T Kilstraum	
M/T Mostraum		Del.6/2019	06/2024	11	0	-8	3	M/T Mostraum	
M/T Nordstraum		05/2022	11/2024	872	-8	-370	494	M/T Nordstraum	
M/T Rysstraum		03/2022	03/2025	672	13	-305	380	M/T Rysstraum	
M/T Stream Arctic		Del.02/2018	Sold 7/2023	204	-142	-62	0	M/T Stream Arctic	
M/T Stream Atlantic		Del.01/2019	Sold 7/2023	8	-4	-4	0	M/T Stream Atlantic	
M/T Stream Baltic		Del.03/2019	Sold 6/2023	10	-7	-3	0	M/T Stream Baltic	
M/T Stream Pacific		Del.06/2019	Sold 7/2023	15	-10	-5	0	M/T Stream Pacific	
M/T Straum		04/2020	Sold 3/2023	105	-53	-53	-1	M/T Straum	
M/T Saltstraum		Del.06/2020	06/2025	27	0	-28	-1	M/T Saltstraum	
M/T Sydstraum		Del.08/2020	08/2025	42	4	-43	3	M/T Sydstraum	
M/T Vikstraum		Del.10/2019	09/2024	14	0	-8	6	M/T Vikstraum	
<b>Sum</b>				<b>6961</b>	<b>1 630</b>	<b>-3 620</b>	<b>4 971</b>	<b>Total</b>	





## Konsernet

## Utkilen Holding AS

## Consolidated

### 4 Aksjer (investeringer)

#### Markedsbaserte aksjer

Aksjer - langsiktige	
Arctic Securitas AS	
Katapult Ocean Fund 3 AS	
Momentum II AS	
Katapult Seed Fund 1 AS	
Big Box Denmark AS	
Clarksons ESG Core Plus AS	
Polaris Eiendom AS	
<b>Sum</b>	

Kost pris	Bookert verdi
<i>Cost price</i>	<i>Book value</i>
2 415	1 903
445	445
295	215
459	459
850	486
0	0
1 243	931
<b>5 706</b>	<b>4 439</b>

#### Markedsbaserte verdipapirer

Markedsbaserte verdipapirer	
AKO Global L/S CF H2N	
Artisan Global Discovery H2N	
BlueBay Global High Yield I	
Cusana Global Emerging Markets	
Egerton Capital Equity L/O H2N	
Keel Foghorn H2N	
Lansdowne DMLO SRI H2N	
OAM Absolute Return H2N	
Securis Cat Bond Fund H2N	
State Street HY Bond ESG	
TOMS Capital H2N 1021	
Viking VGO III PA 2021 H2USD	
Danske Inv, Norsk Obl, Inst,	
Holberg Likviditet A	
PIMCO Income Fund	
SGA Global Growth NOKH	
Holberg Norge	
Bin Yuan Greater China USD	
ARGA Emerging Market EF	
Arctic Norwegian Value Creation	
GQG Emerging Markets	
Schroder Global Recovery	
JO Hambro Global Opportunities	
Jenison Global Equity	
Impax Global Equity	
DNB Likviditet C	
DNB Obligasjon B	
Other	
<b>Sum</b>	

Bookert verdi	Bookert verdi
<i>Book value</i>	<i>Book value</i>
1 342	1 477
1 931	1 654
2 381	2 287
209	213
2 552	2 436
1 193	1 284
1 215	1 149
1 007	1 659
510	574
1 911	1 911
1 361	1 517
865	1 062
1 068	1 046
819	822
1 592	1 549
559	632
228	243
249	203
548	567
236	250
533	631
565	588
560	583
513	600
445	463
14 937	15 002
1 447	1 545
0	8
<b>40 804</b>	<b>41 953</b>

### Shares (investments) 4

#### Quoted investments, shares

Aksjer - langsiktige	
Arctic Securitas AS	
Katapult Ocean Fund 3 AS	
Momentum II AS	
Katapult Seed Fund 1 AS	
Big Box Denmark AS	
Clarksons ESG Core Plus AS	
Polaris Eiendom AS	
<b>Total</b>	

#### Quoted investments, bonds

AKO Global L/S CF H2N	
Artisan Global Discovery H2N	
BlueBay Global High Yield I	
Cusana Global Emerging Markets	
Egerton Capital Equity L/O H2N	
Keel Foghorn H2N	
Lansdowne DMLO SRI H2N	
OAM Absolute Return H2N	
Securis Cat Bond Fund H2N	
State Street HY Bond ESG	
TOMS Capital H2N 1021	
Viking VGO III PA 2021 H2USD	
Danske Inv, Norsk Obl, Inst,	
Holberg Likviditet A	
PIMCO Income Fund	
SGA Global Growth NOKH	
Holberg Norge	
Bin Yuan Greater China USD	
ARGA Emerging Market EF	
Arctic Norwegian Value Creation	
GQG Emerging Markets	
Schroder Global Recovery	
JO Hambro Global Opportunities	
Jenison Global Equity	
Impax Global Equity	
DNB Likviditet C	
DNB Obligasjon B	
<b>Total</b>	



Konsernet

Utkilen Holding AS

Consolidated

Side 10

31.12.2023

Page 10

Noter (EUR 1.000)

Notes (EUR 1.000)

5 Lønnskostnader, etc.

Wages, etc. 5

	2023	2022
Lønn	21 512	25 852
Folketrygdavgift	978	1 038
Pensjonskostnader	644	654
Andre ytelser	262	35
Andre mannskapskostnader	5 069	6 101
Refusjoner *)	-42	-54
<b>Sum</b>	<b>28 422</b>	<b>33 627</b>

Wages	
Social security premium	
Pension costs	
Other remunerations	
Other crew expenses	
Refunds *)	
<b>Total</b>	

\*) Refusjon fra UD for å sikre sysselsetting av norske sjømenn, sykpepenger etc.

\*) Refund from the Norwegian state to secure employment of Norwegian seamen, social security etc.

Gjennomsnittlig antall ansatte i administrasjonen  
Gjennomsnittlig antall ansatte sjømenn \*)

	2023	2022
	46	46
	260	272

Average no. of employees in the administration  
Average number of employees at sea \*)

\*) Utkilen AS er disponert for skipseie selskap som er tilpasset §8-10 til §8-20, skipsfartsbeskatningen. Alle sjøfolk som arbeider ombord i de skipseie selskapers skip er ansatt i Utkilen AS eller på kontrakt

\*) Utkilen AS is Manager for ship owning companies who have adapted their activities to §51A, shipping taxation. All seamen working onboard the companies vessels are employed with Utkilen AS or through contracts

Selskapene belastes for de lønnskostnadene som refererer seg til de sjøfolk som arbeider ombord i selskapers skip. For de tjenester Utkilen AS utfører for selskapene, betaler selskapene et avtalt beløp (Management Fee).

The companies are charged for all payroll expenses related to those seamen working onboard their vessels. The companies are paying a Management Fee to Utkilen AS for services rendered.

De skipseie selskapene mottar tilskudd fra Sjøfartsdirektoratet for å fremme sysselsetting av arbeidstakere til sjøs.

The ship owning companies are receiving a grant from Sjøfartsdirektoratet for safeguarding recruitment of Norwegian seafarers. The purpose of the grant scheme is to secure Norwegian maritime competence, as well as ensure competitive framework conditions for the companies.

Tilskuddet skal sikre norsk maritim kompetanse og rekruttering av norske sjøfolk, samt sikre rederiene konkurransedyktige rammevilkår.

The Group incl. Associated companies has received grants amounting to NOK 1.559.326 for 2023.

Konsernet inkl. tilknyttede selskaper har mottatt NOK 1.559.326 i tilskudd for 2023.

The total expenses for salaries, pension premiums and other remunerations paid to the Chief Executive Officer and Board members in 2023 were as follows:

Samlede utgifter til henholdsvis lønn, pensjonspremie og annen godtgjørelse til administrerende direktør og styremedlemmer utgjorde i 2023:

Adm. direktør	Styret
CEO	Board of Directors
Lønn	310
Pensjonspremie	19
Annem godtgjørelse	4
<b>Sum</b>	<b>332</b>

Salaries	107
Pension premiums	0
Other remunerations	15
<b>Total</b>	<b>122</b>

Lån til øvrige ansatte

74	89
----	----

Loans to other employees

Revisor/Styre

Kostnader til revisor (eks. MVA):

Revisjon  
Andre revisjonstjenester  
Andre tjenester, herunder skatt mv.

2023	2022
112	104
37	17
25	78

Auditor/Board of Directors  
Cost for auditing (ex. VAT):  
Auditing  
Other Auditing services  
Other services, including tax issues



Konsernet

Utkilen Holding AS

Consolidated

Side 11

31.12.2023

Page 11

Noter (EUR 1.000)

Notes (EUR 1.000)

6 Pensjonsavtaler

Pension plans 6

Selskapet har en innskuddspensjonsordning for de kontoransatte. Denne avtalen oppfyller selskapets plikt til å ha tjenestepensjonsordning iht lov om obligatorisk tjenestepensjon. Pensjonskostnadene beløper seg til EUR 284,5 pr. 31.12.2023.

The company has a defined contribution based pension plan for the office employees. This pension fulfill the company's duty to have a pension scheme according to the Mandatory Pension Plan Act. Total pension costs amounted to EUR 284,5 as per 31.12.2023

Ytellesbasert NRT ordning for seilende personell ble omdannet pr 31.12.2019 til innskuddsbasert pensjonsordning. Sparing utgjør 3 % fra 0 - 7.1 G og 15 % fra 7.1 - 12 G. Ordningen har fleksibelt uttak av pensjon fra 62-77 år.

Earnings-related NRT agreement for sailing personnel was converted per 31.12.2019 to a contribution-based pension scheme. Savings are 3 % from 0 - 7.1 G and 15 % from 1.7 -12 G. The pension has flexible payment between ages 62-77

BTB AS har en pensjonsavtale i samsvar med krav til tjenestepensjonsordning etter lov om obligatorisk tjenestepensjon

BTB AS has a compulsory pension scheme according to the Mandatory Pension Plan Act.

7 Varige driftsmidler, skip og byggekontrakter

Fixed assets, Vessels and New Building Contracts 7

Skip

M/T Bergstraum	M/T Christina	M/T Fjellstraum	M/T Fjordstraum
Aukra Industriier	Aukra Industriier	ENVC Portugal	ENVC Portugal
96	97	192	185
02/1996	10/96	09/1997	10/1996
01/2007	01/2007	08/2008	09/2008
9494 MT	9494 MT	5846 MT	5846 MT
123,60 m	123,60 m	99,93 m	99,99 m
NIS	NIS	NIS	NIS
25 år/years	25 år/years	25 år/years	25 år/years
Lineær/Straight line	Lineær/Straight line	Lineær/Straight line	Lineær/Straight line
0	0	0	0

Vessels

Bygget av:

M/T Kilstraum	M/T Nordstraum	M/T Mostraum	M/T Vikstraum
Stenin Yard	AVIC Dingheng Yard	AVIC Dingheng Yard	AVIC Dingheng Yard
B5793	DH5201-5	AD0046	AD0047
1999	5/2012	6/2019	10/2019
2/2015	7/2015	6/2019	10/2019
6008 MT	8363 MT	10556 MT	10501 MT
103.6m	119m	129.5m	129.4m
Maka	NIS	NIS	NIS
25 år/years	25 år/years	25 år/years	25 år/years
Lineær/Straight line	Lineær/Straight line	Lineær/Straight line	Lineær/Straight line
0	0	0	0

Building Yard:

Bygget av:

M/T Saltstraum	M/T Sydstraum	M/T Finnstraum	M/T Golfstraum
AVIC Dingheng Yard	AVIC Dingheng Yard	Aukra Industriier	3 Mj Broodgrøntne d.d
AD0048	AD0049	100	714
2020	2020	07/1999	11/2011
6/2020	8/2020	07/1999	11/2011
10585 MT	10520 MT	16015 MT	9006 MT
129.5m	129.5m	140.20 m	129 m
NIS	NIS	NIS	NIS
25 år/years	25 år/years	25 år/years	25 år/years
Lineær/Straight line	Lineær/Straight line	Lineær/Straight line	Lineær/Straight line
0	0	0	0

Building Yard:



Konsernet

Utkilen Holding AS

Consolidated

Side 12

31.12.2023

Page 12

Noter (EUR 1.000)

Notes (EUR 1.000)

7 Varige driftsmidler, skip og byggekontrakter (forts.)

Fixed assets, Vessels and New Building Contracts (continued) 7

	M/T Rysstraum				
Bygget av:	3.Maj Brodografiue d.d.				Building Yard:
Bygg nr.:	715				Yard No.:
Levert:	3/2012				Delivered:
Eid av selskapet fra:	3/2012				Owned by the company from:
DWT:	9500 MT				DWT:
Lengde:	129 m				Length:
Register:	NIS				Register:
Økonomisk levetid:	25 år/years				Economic life-span:
Avskrivningsplan:	Lineær/Straight line				Depreciation plan:
Restverdi:	0				Scrap value:

Basert på porteføljeprinsippet er det beregnet bruksverdier på selskapets flåte av skip pr. 31.12.2023. Det er ikke behov for nedskrivninger av bokførte skipsverdier.

Based on a portfolio principle, utility values are calculated for the companies' fleet of vessels as at 31.12.2023. There is no need for devaluation of the vessels book value.

**Byggekontrakter**

I 2022 kontraherte Utkilen Shipping AS fire avanserte eco-design kjemikalietankskip med isklasse på 6.700 dwt, ved Icas verftet i Tyrkia med levering i 2025.

**New Building Contracts**

In 2022, Utkilen Shipping AS ordered four 6,700 dwt, advanced eco-friendly ice-class chemical tankers from the Icas shipyard in Turkey with deliveries in 2025.

**Avskrivninger**

Avskrivningene er lineære og er fastsatt ut fra antatt økonomisk levetid på 25 år. Det er ikke tatt hensyn til skrapverdien ved slutten av avskrivningsperioden.

**Depreciation**

The ordinary depreciation is linear and calculated on the basis of a life-span of 25 years. The scrap value of the vessel at the end of the depreciation period is not taken into account.



Konsernet

Utkilen Holding AS

Consolidated

Side 13

31.12.2023

Page 13

Noter (EUR 1.000)

Notes (EUR 1.000)

	Skip	Innredning, kontorutstyr, etc.	Bygg	Totalt		
	Vessels	Furnishing, office equipm., etc.	Real estate	Land		
Anskaffelseskost 01.01.	419 627	2 240	0	0	0	Cost price 01.01.
Tilgang	1 658	50	548	0	0	Invested
Avgang	-114 317	0	0	0	0	Sold
Kursdifferanse	0	0	0	0	0	Currency adjustment
Anskaffelseskost 31.12.	306 967	2 290	548	0	0	Cost price 31.12.
Akk. ord. avskr. 01.01.2023	-180 588	-2 190	0	0	0	Acc. ordinary depr. 01.01.
Akk. ord. avskr. solgt i 2023	0	0	0	0	0	Acc. ordinary depr. sold in 2023
Valutajustering	0	0	0	0	0	Currency adjustment
Nedskrivning	0	0	0	0	0	Write-down
Akk. avskrivninger 31.12.	-191 526	-2 201	0	0	0	Accumulated depr. 31.12.
Balansført verdi 31.12.	115 441	99	548	0	0	Book value per 31.12.
Ord. avskr. 2023	-10 938	-11	0	0	0	Ord. depr. 2023

Årlig leie ikke balanseførte driftsm. (foruten skip): EUR 18

Yearly costs for leasing contracts (ex vessels): EUR 18

Periodisk vedlikehold, se note 3

Periodic repair, see Note 3

Avskrivning skip i tilknyttet selskap ikke inkl., se note 9

Depreciation associated companies not included, see Note 9

Variante driftsmidler er oppført til anskaffelseskost fratrukket ordinære avskrivninger. Biler, inventar og dataanlegg avskrives med hh.v. 10 %, 20 % og 30 % av kostpris

Fixed assets are listed at historic cost less ordinary depreciation. Cars, office equipment and data equipment are depreciated with 10%, 20% and 30% of the cost price, respectively

8 Beholdninger

Stocks 8

Beholdninger består av bunkersbeholdningen ombord i skipene pr. 31.12. Bunkersforbruket beregnes etter FIFO prinsippet.

	2023	2022
	2 899	2 711

Stocks refers to the bunker stock on board the vessels as at 31.12. The bunker consumption calculation is based on the FIFO principle.

9 Investering i tilknyttede selskaper

Investment in associated companies 9

Selskapene regnskapsføres etter egenkapitalmetoden

The companies are accounted for using the equity method

	Anskaffelselstidsp.	Forretningskontor	Eierandel	Stemmeandel	
	Acquisition	Place of business	Share of capital	Voting share	
Utkilen Shipinvest ES	1998 - 2001	Bergen	49,00 %	49,00 %	Utkilen Shipinvest ES
Stavanger Næringsseidom AS	30.06.2022	Savanger	33,65 %	33,65 %	Stavanger Næringsseidom AS
Barbubukta Eiendomsinvest AS	30.06.2022	Oslo	23,75 %	23,75 %	Barbubukta Eiendomsinvest AS

	Verdi i balansen Balance sheet value 01.01.2023	Årets resultat This year's result	Inn-/utbetalinger Capital payments	Kursdifferanse Currency gain/loss	Verdi i balansen Balance sheet value 31.12.2023	
Utk. Shipinv. KS	22 941	2 893	-20 008	0	5 826	Utk. Shipinv. KS
Stavanger Næringsseidom AS	3 806	0	-120	0	3 686	Stavanger Næringsseidom AS
Barbubukta Eiendomsinvest AS	1 468	149	-133	-12	1 472	Barbubukta Eiendomsinvest AS
<b>Sum</b>	<b>28 215</b>	<b>3 042</b>	<b>-20 261</b>	<b>-12</b>	<b>10 985</b>	<b>Total</b>

Andel av tall fra tilknyttede selskaper (Inkludert andel via AS)  
Share of figures from associated companies (Figures from AS included)

Eierandel Ownership	Resultat T/C-basis			Driftskostnader			Finans- kostn./ Skatt Financial Items/Tax	Netto resultat Result Net	Hev- utsett (dis)agio Herøf utsett (Dis)agio		
	Result T/C-basis			Operating expenses							
	Brutto inntekt Gross Income	Reisevth. kostnader Foyage Expenses	T/C- resultat T/C- Result	Drifts- kostnader Operating Expenses	Ordinære avskr. Ordinary Depr.	Adm. Adm.					
Utk. Shipinv. KS	49,00 %	15 088	-5 528	9 560	-3 784	-2 803	-530	450	2 893	0	Utk. Shipinv. KS
Stavanger Næringsseidom AS	33,65 %	0	0	0	0	0	-20	20	0	0	Stavanger Næringsseidom AS
Barbubukta Eiendomsinvest AS	23,75 %	274	0	274	-1	-141	-14	-82	36	0	Barbubukta Eiendomsinvest AS
<b>Sum</b>		<b>15 362</b>	<b>-5 528</b>	<b>9 834</b>	<b>-3 785</b>	<b>-2 944</b>	<b>-564</b>	<b>388</b>	<b>2 929</b>	<b>0</b>	<b>Total</b>



Konsernet

Utkilen Holding AS

Consolidated

Side 14

31.12.2023

Page 14

Noter (EUR 1.000)

Notes (EUR 1.000)

9 Investering i tilknyttede selskap (fortsatt)

Investment in associated companies (continued) 9

	Egenkapital 100 %	Resultat 100 %	
	Equity 100%	Profit/loss 100%	
Utkilen Shipinvest KS	21 951	6 037	Utkilen Shipinvest KS
Stavanger Næringsseiendom AS	1 514	0	Stavanger Næringsseiendom AS
Barbukta Eiendomsinvest AS	2 819	-152	Barbukta Eiendomsinvest AS

10 Langsiktig gjeld

Long-term loans 10

	2023	2022	
Gjeld til kreditinstitusjoner (Pantegjeld)	60 924	133 944	Liabilities to financial institutions
Herav forfaller senere enn etter 5 år	0	0	Of this falling due later than 5 years
Neste års avdrag	6 231		Next year's instalment
Neste års ballongavdrag	0		Next year's balloon instalments

11 Pantstillelser og garantier

Mortgages and guarantee commitments 11

	2023	
<b>Pantegjeld</b>		<b>Mortgages</b>
Gjeld til kreditinstitusjoner	60 924	Liabilities to financial institutions
Balansført verdi stilt som sikkerhet	120 415	Book value of assets securing the loan
<b>Garantiansvar</b>		<b>Guarantees</b>
Garanti stilt på vegne av datterselskaper	61 827	Shipping AS and subsidiaries *)
Garanti stilt på vegne av andre *)	0	Guarantees on behalf of others *)

\*) Det er ikke stilt særskilt pant som sikkerhet i forbindelse med disse garantiene

\*) No separate security has been given as security in connection with these guarantees

I tillegg er bankinnskudd og enkle pengekrav stilt som sikkerhet, og det er factoring pant i utestående krav.

In addition, bank deposit has been pledged, and the company has entered into a Factoring agreement.



Konsernet

Utkilen Holding AS

Consolidated

Side 15

31.12.2023

Page 15

Noter (EUR 1.000)

Notes (EUR 1.000)

12 Agjo/disagio

Exchange profit/loss 12

Konsernet har ikke vesentlig urealisert agjo/disagio for 2023 og 2022.

The group does not have material unrealised currency profit/loss for 2023 and 2022.

Unrealised currency profit/loss current year

13 Egenkapital

Equity 13

	Årets endring i egenkapital					SUM	
	Aksjekapital	Overkursfond	Minoritet	Annen EK	Other equity		
	Share capital	Share prem. acc.	Minority	Other equity			
EK 01.01.	4 940	10 088	10 865	197 556		233 449	Equity 01.01.
Kontinuitetsjustering						0	Continuity adjustment
Årets andel resultat			2 797	60 578		63 375	Profit/loss this year
Innbetaling min			-4 510	-3 228		-7 738	Capital paid min
Utbet. til aksjonærene			-2 191	-703		-2 894	Paid to shareholders
Andre endringer						0	Other changes
Kursdifferanse				-7 544		-7 544	Currency differences
<b>EK 31.12.</b>	<b>4 940</b>	<b>10 088</b>	<b>6 961</b>	<b>246 659</b>		<b>268 648</b>	<b>Equity 31.12.</b>

14 Selskapskapital og aksjonærinformasjon

Equity and information about shareholders 14

Selskapskapitalen 31.12. består av følgende aksjeklasser:

The equity as at 31.12. consists of the following classes of shares:

	Antall aksjer	Pålydende	Balanseført	
	Number of shares	Face value	Booked value	
A-aksjer:	1 000	4,94	4 940	A-shares:

	Class of shares	Number of shares	Share of capital	Voting share	
AUT Holding AS	A	500	50,00 %	50,00 %	AUT Holding AS
COU Holding AS	A	500	50,00 %	50,00 %	COU Holding AS

AUT Holding AS og COU Holding AS eies 100% av Ove Utkilen og hans familie.

AUT Holding AS and COU Holding AS are owned 100% by Ove Utkilen and his family.



Konsernet

Utkilen Holding AS

Consolidated

Side 16 31.12.2023 Page 16

Noter (EUR 1.000) Notes (EUR 1.000)

15 Kasse og bankinnskudd Cash and bank deposits 15  
 Avinnskudd i bank er NOK 3.196' bundne midler til skatetrekk NOK 3.196' of the bank deposits are restricted funds for employee's tax deductions

16 Sikring Hedging 16  
 Rente Interest rate

Fastrentederivater benyttes for å avgrense risiko knyttet til rentekostnader. Fixed rate derivatives are made use of to reduce interest cost risk.

Sold		Bought	Avg. Rate	Time to maturity		31.des MTM (EUR)
				<1Y	1-5 Y	
EUR	11 000		0,560%	11 000		257
EUR	11 000		0,635%	11 000		316
EUR	9 967		0,800%		10 833	548
EUR	10 400		0,870%		11 267	559
						1 680

Valuta

Terminkontrakter benyttes for å redusere valutarisiko knyttet til ikke-EUR kontantstrømmer, vanligvis USD og NOK. Terminkontrakter benyttes i noen tilfeller for å sikre spesifikke kontantstrømmer.

Forward contracts are used to reduce currency risk in non-EUR currencies usually USD and NOK. Forward contracts are from time to time used to secure specific cash flows.

Sold		Bought		Avg. Rate	Time to maturity		31.des MTM (EUR)
					<1Y	1-5 Y	
EUR	18 500	NOK	202 047	10,92	13 000	5 500	-588
EUR	3 000	USD	3 311	1,10	3 000		25
EUR	597	SEK	7 064	11,83	597		39
							-524

Dette er off balance sikring, effekten over er ikke ført i regnskapet

This is off balance hedging, and the effect above is not included in the accounts

17 Hendinger etter balansedagen

Subsequent events 17

Utkilen Shipping AS har med effekt fra 1. januar 2024 kjøpt minoritetsandelene i datterselskapene Utkilen Chemtrans AS og Finnstraum KS slik at disse er heleide datterselskaper av konsernet fra 2024.

With effect from 1 January 2024 the subsidiary Utkilen Shipping AS acquired the remaining outstanding shares in the subsidiaries Utkilen Chemtrans AS and Finnstraum KS making these companies wholly owned by Utkilen. The 49% controlled company Utkilen Shipinvest KS entered in March 2024 into an agreement to sell the vessel M/T Doris (16,028/1998) The vessel was delivered to the new owner in May 2024. This sale will result in a good liquidity contribution as well as a sales gain.

Utkilen Shipinvest KS, som konsernet eier 49 % av, inngikk i mars 2024 avtale om salg av skipet M/T Doris (16,028/1998). Skipet ble overlevert til ny eier i mai 2024. Salget gir god likviditetstilgang samt regnskapsmessig gevinst (2024).





## Konsernet

## Utkilen Holding AS

## Consolidated

Side 17

31.12.2023

Page 17

## Noter (EUR 1.000)

## Notes (EUR 1.000)

## 18 Skatter

## Taxes 18

I konsernet Utkilen Holding inngår selskapene Utkilen Shipping AS, Utkilen Komplementar AS, Finnstraum AS, Utkilen Chemtrans AS og Stream Shipping AS i den særskilte ordningen for rederibeskatning.

In the group Utkilen Holding, the companies Utkilen Shipping AS, Utkilen Komplementar AS, Finnstraum AS, Utkilen Chemtrans AS and Stream Shipping AS are subject to the Norwegian tonnage tax regime.

Tonnasjeskatten er klassifisert som annen driftskostnad og avsatt som kortsiktig gjeld i balansen

Tonnage tax is classified as other operating expenses and recorded as short term liabilities in the balance sheet.

	2023	2022	
<b>Midlertidige forskjeller 31.12.</b>			<b>Temporary differences 31.12.</b>
Anleggsmidler	-36	-57	Fixed assets
Verdipapirer	37	43	Securities (bonds)
Pensjoner	0	0	Pensions
Gevinst- og tapskonto	2	5	Profit and loss account
Langsiktige fordringer/gjeld i valuta	0	0	Long-term receiv./liab. in foreign currencies
Fordringer	-57	-61	Receivables
Regnskapsmessig avsetning	0	36	Accounting provision
Valutajustering	0	0	Currency adjustment
Fremførbart skattemessig underskudd	0	0	Tax loss carried forward
Aksjer			Buy shares
Grunnlag for beregning av utsatt skatt	-54	-34	Tax base for calculating deferred taxes
22 % utsatt skatt (+)/utsatt skattefordel (-)	-12	-7	Deferred tax assets(+)/deferred tax (-) (22 %)
<b>Midlertidige forskjeller som ikke kan utlignes:</b>			<b>Temporary differences that cannot be offset</b>
Rederibeskattede selskaper:			Companies taxed as shipping companies:
Finansunderskudd til fremføring	-5 050	-10 897	Financial loss carryforward
Rentebytteavtale	-4	-176	Interest swap
Gevinst/tapskonto	0	2	Gain/loss
Langsiktig valutalån	-4 594	-3 215	Long-term currency loan
Regnskapsmessige avsetninger	0	0	Accounting provisions
Midlertidige forskjeller	3 480	-362	Temporary differences
Grunnlag for beregning av utsatt skatt	-6 168	-14 647	Tax base for calculating deferred taxes
22% utsatt skatt (+)/utsatt skattefordel (-)	-1 357	-3 222	Deferred tax assets(+)/deferred tax (-) (22 %)
Balanseført utsatt skattefordel	0	0	Deferred tax asset in balance
Balanseført utsatt skatt/-utsatt skattefordel	-12	-7	Def. tax/-def. tax assets on the balance sheet
<b>Årets skattekostnad består av:</b>			<b>This years taxes consist of:</b>
Betalbar skatt årets resultat	991	1 060	Tax payable this year's profit/loss
Valutajustering	0	27	Currency adjustment
Endring utsatt skatt ordinært resultat	-13	12	Change, deferred tax ordinary result
<b>Sum skattekostnad</b>	<b>978</b>	<b>1 100</b>	<b>Total tax</b>
<b>Betalbar skatt i balansen</b>			<b>Tax payable in the balance sheet</b>
Betalbar skatt relatert til skattemessig overskudd	990	1 060	Payable taxes related to taxable profit
<b>Sum betalbar skatt i balansen</b>	<b>990</b>	<b>1 060</b>	<b>Total payable tax in the balance sheet</b>

Foretaksnr. 988 896 403

Enterprise No. 988 896 403



Utkilen

# Utkilen Holding AS

Regnskap pr. 31.12.2023

*Financial Statements as at 31.12.2023*



## Utkilen Holding AS

Side 2

01.01. - 31.12.2023

Page 2

Resultatregnskap	NOK		Profit and Loss Account
	2023	Note 2022	
<b>DRIFTSINNTEKTER OG -KOSTNADER</b>			<b>OPERATING INCOME AND EXPENSES</b>
Andre driftsinntekter	33 500	0	Other operating income
<b>Sum driftsinntekter</b>	<b>33 500</b>	<b>0</b>	<b>Total operating income</b>
Administrasjonskostnader	-3 938 093	-3 392 795	Administration costs
Lønnskostnad	-105 111	-749 210	Payroll expenses
<b>Sum driftskostnader</b>	<b>-4 043 204</b>	<b>-4 142 005</b>	<b>Total operating expenses</b>
<b>DRIFTSRESULTAT</b>	<b>-4 009 704</b>	<b>-4 142 005</b>	<b>OPERATING PROFIT/LOSS</b>
Renteinntekter konsernselskap	0	274 375	Interest income from group companies
Andre renteinntekter	9 902 251	1 206 683	Other interest income
Agio	11 839 985	1 025 157	Currency profit/loss
Finansinntekter konsernselskap	767 483 980	216 004 800	Financial income, group companies
Andre finansinntekter	509 817	123 846 676	Other financial income
Rentekostnader konsernselskap	-607 283	-2 871	Interest expenses group companies
Andre rentekostnader	-1 804	-1 886 475	Other interest expenses
Nedskrivning anleggsaksjer	-13 643 659	0	Write down shares
Endr. porteføljeværdi markedsb. fin. omløpsm.	31 086 720	-18 611 520	Chg. in market value of financial curr. assets
Disagio	-4 388 921	0	Currency loss
Andre finanskostnader	-573 688	-712 943	Other financial items
<b>Sum finansinntekter og -kostnader</b>	<b>801 607 398</b>	<b>321 143 883</b>	<b>Total financial income and expenses</b>
<b>ORDINÆRT RES. FØR SKATTEKOSTNAD</b>	<b>797 597 694</b>	<b>317 001 878</b>	<b>ORDINARY PROFIT/LOSS BEFORE TAXES</b>
<i>Skattekostnad på ordinært resultat</i>			<i>Taxes, ordinary profit/loss</i>
Skattekostnad ordinært resultat	-1 897 664	0	Taxes on ordinary profit/loss
<b>Sum skattekostnad på ordinært resultat</b>	<b>-1 897 664</b>	<b>0</b>	<b>Total taxes, ordinary profit/loss</b>
<b>ÅRETS RESULTAT</b>	<b>795 700 030</b>	<b>317 001 878</b>	<b>NET PROFIT/LOSS CURRENT YEAR</b>
<i>Overføringer:</i>			<i>Allocations:</i>
Overført til annen egenkapital	-795 700 030	-317 001 878	Allocated to other equity
Avgitt konsernbidrag	0	0	Intra-group contributions
Sum overføringer	-795 700 030	-317 001 878	Total allocations



## Utkilen Holding AS




Side 3	31.12.2023			Page 3
Balanse	NOK			Balance Sheet
EIENDELER	2023	Note	2022	ASSETS
<b>ANLEGGSMIDLER</b>				<b>FIXED ASSETS</b>
<i>Immatrielle eiendeler</i>				<i>Intangible fixed assets</i>
Utsatt skattefordel	0	8	0	Deferred tax assets
Sum immatrielle eiendeler	0		0	Total intangible fixed assets
<i>Finansielle anleggsmidler</i>				<i>Fixed asset investments</i>
Investering i datterselskaper (AS)	487 240 047	1	487 240 047	Investment in subsidiaries (AS)
Lån til konsernselskaper	0	2	0	Loans to group companies
Aksjer	100 976 173	4	117 051 590	Shares
Andre langsiktige fordringer	6 110 869	2	580 000	Other long-term receivables
Fast eiendom	6 163 735	7	0	Buildings (real estate)
Sum finansielle anleggsmidler	600 490 824		604 871 637	Total fixed asset investments
<b>SUM ANLEGGSMIDLER</b>	<b>600 490 824</b>		<b>604 871 637</b>	<b>TOTAL FIXED ASSETS</b>
<b>OMLØPSMIDLER</b>				<b>CURRENT ASSETS</b>
<i>Fordringer</i>				<i>Receivables</i>
Fordringer konsernselskaper	159 915 980	2	99 882 970	Receivables from subsidiaries
Andre kortsiktige fordringer	0		126 805	Other current receivables
Sum fordringer	159 915 980		100 009 775	Total current assets
<i>Investeringer og betalingsmidler</i>				<i>Investments and liquid assets</i>
Markedsbaserte verdipapirer	471 576 925	4	288 856 121	Quoted bonds
Bankinnskudd	819 502 859		95 857 698	Bank deposits
Sum investeringer og betalingsmidler	1 291 079 784		384 713 819	Total investments and liquid assets
<b>SUM OMLØPSMIDLER</b>	<b>1 450 995 764</b>		<b>484 723 594</b>	<b>TOTAL CURRENT ASSETS</b>
<b>SUM EIENDELER</b>	<b>2 051 486 588</b>		<b>1 089 595 231</b>	<b>TOTAL ASSETS</b>



## Utkilen Holding AS

Side 4	31.12.2023			Page 4
Balance	NOK			Balance Sheet
<b>EGENKAPITAL OG GJELD</b>	<b>2023</b>	<b>Note</b>	<b>2022</b>	<b>EQUITY AND LIABILITIES</b>
<b>EGENKAPITAL</b>				<b>EQUITY</b>
<i>Innskutt egenkapital</i>				<i>Called-up and fully paid share capital</i>
Aksjekapital	50 000 000	6	50 000 000	Share capital
Overkursfond	94 199 176	6	102 099 176	Share premium account
<i>Sum innskutt egenkapital</i>	<u>144 199 176</u>		<u>152 099 176</u>	<i>Total called-up and fully paid share capital</i>
<i>Oppjønt egenkapital</i>				<i>Retained earnings</i>
Fond for vurderingsforskjeller	0		0	Reserve for valuation variances
Annen egenkapital	1 633 879 252	6	838 179 222	Other equity
<i>Sum oppjønt egenkapital</i>	<u>1 633 879 252</u>		<u>838 179 222</u>	<i>Total retained earnings</i>
<b>SUM EGENKAPITAL</b>	<u><b>1 778 078 428</b></u>		<u><b>990 278 398</b></u>	<b>TOTAL EQUITY</b>
<b>GJELD</b>				<b>LIABILITIES</b>
<i>Langsiktig gjeld</i>				<i>Long-term liabilities</i>
<i>Avsetninger og forpliktelser</i>				<i>Provisions and commitments</i>
Utsatt skatt	0	8	0	Deferred taxes
<i>Sum avsetninger og forpliktelser</i>	<u>0</u>		<u>0</u>	<i>Total provisions</i>
<i>Annen langsiktig gjeld</i>				<i>Other long term liabilities</i>
Investering i kommanditselskap				Investment in KS
Gjeld til konsernselskaper (langs.)	0		0	Liabilities to group companies (long-term)
Gjeld til aksjonærer	78 452 366		97 569 538	Debt to shareholders
<i>Sum langsiktig gjeld</i>	<u>78 452 366</u>		<u>97 569 538</u>	<i>Total long-term liabilities</i>
<i>Kortsiktig gjeld</i>				<i>Current liabilities</i>
Leverandørgjeld	322 515		264 685	Accounts payable
Betalbar skatt	1 316 792	8	0	Tax payable
Gjeld til konsernselskaper	192 832 626	2	1 346 410	Liabilities to group companies
Annen kortsiktig gjeld	483 861		116 200	Other current liabilities
<i>Sum kortsiktig gjeld</i>	<u>194 955 794</u>		<u>1 462 295</u>	<i>Total current liabilities</i>
<b>SUM GJELD</b>	<u><b>273 408 160</b></u>		<u><b>99 316 833</b></u>	<b>TOTAL LIABILITIES</b>
<b>SUM EGENKAPITAL OG GJELD</b>	<u><b>2 051 486 588</b></u>		<u><b>1 089 595 231</b></u>	<b>TOTAL EQUITY AND LIABILITIES</b>

Bergen, 31.12.2023 / 30.06.2024

  
Anders Utkilen  
Ove Ingvard Utkilen (Fornmann/Chairman)  
  
Dag Døskeland



## Utkilen Holding AS

Side 5

31.12.2023

Page 5

Kontantstrømanalyse	NOK		Cash flow analysis
	2023	2022	
<b>Kontantstrøm fra operasjonelle aktiviteter</b>			<b>Cash flow from operational activities</b>
Resultat før skattekostnad	797 597 694	317 001 878	Profit/loss before taxes
Effekt av valutakursendringer	-7 451 064	-1 025 157	Effect from currency changes
Nedskrivning anleggsaksjer	13 643 659		
Urealisert verdiendr. markedsb. fin. oml.m.	-31 086 720	18 611 520	Unrealised chg. in market value fin. curr. ass.
Endring i tidsavgrensningsposter	130 955 916	-95 174 175	Change in accruals
<b>Netto kontantstrøm fra operasjonelle aktiviteter</b>	<b>903 659 485</b>	<b>239 414 066</b>	<b>Net cash flow from operational activities</b>
<b>Kontantstrøm fra investeringsaktiviteter</b>			<b>Cash flow from investment activities</b>
Salg av varige driftsmidler	0	26 029 075	Sale of fixed assets (sales price)
Investering i eiendom	-5 583 735	0	Investment property
Endring i investeringer i aksjer og verdipapirer	-147 413 418	-153 725 230	Change in investments
<b>Netto kontantstrøm fra inv. aktiviteter</b>	<b>-152 997 153</b>	<b>-127 696 155</b>	<b>Net cash flow from investment activities</b>
<b>Kontantstrøm fra finansieringsaktiviteter</b>			<b>Cash flow from financing activities</b>
Opptak av ny langsiktig gjeld	0	0	New long term liabilities
Nedbetaling av langsiktig gjeld	-19 117 172	-21 243 435	Repayment of long-term liabilities
Innbetaling av egenkapital	0	0	Share capital payments
Tilbakebetaling av egenkapital	0	0	Reversal of share capital payments
Utbytte	-7 900 000	0	Effect from correction of equity 01.01.
Utbetaling av utbytte til aksjeeierne	0	0	Dividends paid to the shareholders
<b>Netto kontantstrøm fra finansieringsaktiviteter</b>	<b>-27 017 172</b>	<b>-21 243 435</b>	<b>Net cash flow from financing activities</b>
Netto endring i likviditetsbeholdning	723 645 160	90 474 476	Net change in cash and cash equivalents
Likviditetsbeholdning 01.01.	95 857 699	5 383 223	Cash and cash equivalents 17.09.
Likviditetsbeholdning 31.12.	819 502 859	95 857 699	Cash and cash equivalents 31.12.



## Utkilen Holding AS

Side 6

31.12.2023

Page 6

### Regnskapsprinsipper

### Accounting principles

#### A Regnskapsprinsipper

#### Accounting principles A

Regnskapet er utarbeidet i henhold til norske regnskapsregler/-standarder.

The accounts are prepared in accordance with Norwegian accounting rules/principles.

#### B Datterselskaper

#### Subsidiaries B

Datterselskaper er vurdert etter kostmetoden i selskapsregnskapet.

Subsidiaries are accounted for using the cost method. st method.

#### C Klassifisering og vurdering av balanseposter

#### Classification and valuation of balance sheet items C

Omløpsmidler og kortsiktig gjeld omfatter normalt poster som forfaller til betaling innen ett år etter balansedagen. Øvrige poster er klassifisert som anleggsmidler/langsiktig gjeld.

Current assets and liabilities normally consist of items falling due for payment within a year from the balance sheet date. Other items are classified as fixed assets/long-term liabilities.

Omløpsmidler er vurdert til det laveste av anskaffelseskost og virkelig verdi, unntatt markedsbaserte aksjer/obligasjoner som er vurdert til virkelig verdi etter porteføljeprinsippet.

Current assets are valued at the lower of historical cost and market value, except for quoted shares/bonds which are valued at market value.

Kortsiktig gjeld balanseføres til nominelt beløp på etableringstidspunktet.

Current liabilities are recognised in the balance sheet with nominal value when established.

Anleggsmidler vurderes til anskaffelseskost, men nedskrives til virkelig verdi dersom verdifallet ikke forventes å være forbigående.

Fixed assets are valued at historical cost, but are reduced to market value if the depreciation in value is not expected to be temporary.

Langsiktig gjeld balanseføres til nominelt beløp på etableringstidspunktet.

Long-term liabilities are booked with nominal value when established.

#### D Fordringer

#### Receivables D

Fordringer er oppført i balansen til pålydende etter fradrag for eventuelle avsetninger for tap.

Receivables are listed at face value with deductions for bad debts, if any.

#### E Investering i aksjer, andeler og finansielle instrumenter

#### Investments in shares, bonds and other financial instruments E

Finansielt motiverte investeringer i aksjer, andeler og andre finansielle instrumenter klassifiseres som omløpsmidler. Hvis verdipapirene omsettes i et effektivt marked, vurderes de til virkelig verdi på balansedagen. Dersom verdipapirene ikke omsettes i et effektivt marked, vurderes de til det laveste av kostpris og virkelig verdi på balansedagen. Mottatt utbytte og andre utdelinger fra selskapene inntektsføres som annen finansinntekt. Investeringene vurderes etter porteføljeprinsippet.

Financial motivated investments in shares, bonds and other financial instruments are classified as current assets. If the investments are realized in an effective market, they are valued at the fair value at the balance sheet date. If the investments are not realized in an effective market, they are valued at the lower of acquisition cost and fair value at the balance sheet date. Dividend received and other distributions from the companies are classified as other financial income. The investments are evaluated based on the portfolio principle.



## Utkilen Holding AS

Side 7

31.12.2023

Page 7

### Regnskapsprinsipper

### Accounting principles

#### F Skatter

#### Taxes F

Skattekostnaden i resultatregnskapet omfatter både periodens betalbare skatt og endring i utsatt skatt. Utsatt skatt er beregnet med 22 % på grunnlag av de midlertidige forskjeller som eksisterer mellom regnskapsmessige og skattemessige verdier, samt ligningsmessig underskudd til fremføring ved utgangen av regnskapsåret. Skatteøkende og skattereduserende midlertidige forskjeller som reverserer eller kan reversere i samme periode, er utlignet og nettoført.

Taxes in the profit and loss account include both the tax payable during the accounting period and changes in deferred taxes. Deferred taxes are calculated as of 22% of the temporary differences which exist between the financial and tax values, as well as tax losses brought forward at year end. Tax increasing and tax reducing temporary differences which reverse or may reverse within the same accounting period, have been offset and the net amounts have been included in the accounts.

#### G Valuta

#### Currency G

Pengeposter i utenlandsk valuta er vurdert etter kursen ved regnskapsperiodens slutt.

Current assets and short-time liabilities are valued at the rate of exchange on the balance sheet date.

#### H Kontantstrømoppstilling

#### Cash flow statement G

Kontantstrømoppstillingen viser den samlede kontantstrømmen fordelt på operasjonell drift, investerings- og finansiserings- aktiviteter. Oppstillingen viser de enkelte aktivitetenes virkning på likviditetsbeholdningen. Kontantstrømoppstillingen er utarbeidet i tråd med den indirekte modellen.

The cash flow statement shows the overall cash flow broken down into operational, investment and financing activities. The statement illustrates the effect of the individual activities on the liquid asset balances. The cash flow statement has been prepared in accordance with the indirect model.





## Utkilen Holding AS

Side 8

31.12.2023

Page 8

### Noter (NOK 1.000)

### Notes (NOK 1.000)

#### 1 Investering i konsernselskaper (datterselskaper)

#### Shares in subsidiaries 1

##### Aksjer

##### Shares

Selskapene regnskapsføres etter kostmetoden.

The companies are accounted for using the cost method.

	Anskaffelses tidsp. <i>Acquisition</i>	Forretningskontor <i>Place of business</i>	Eierandel <i>Share of capital</i>	Stemme andel <i>Voting share</i>	
Utkilen AS	17.09.2021	Bergen	100 %	100 %	Utkilen AS
		<i>Equity 100%</i>	<i>Profit/loss 100%</i>		
Utkilen AS	EUR	84 702	83 575	EUR	Utkilen AS

#### 2 Fordringer og gjeld

#### Receivables and debt 2

##### Finansielle anleggsmidler

##### Financial fixed assets

Lån til foretak i samme konsern  
Andre langsiktige fordringer \*

Loans to group companies  
Other long-term receivables

	2023	2022
Lån til foretak i samme konsern	0	0
Andre langsiktige fordringer *	6 111	580

\* Aksjer i Clarksons ESG Core Plus AS som er betalt, men ikke var registrert i Brønnøysundregisteret pr 31. 12.  
/ Shares in Clarksons ESG Core Plus AS that have been paid but not registered in the Brønnøysundregister pr 31.12.23.

##### Kortsiktig fordring konsernselskap

##### Receivables group companies

	2023	2022
Utkilen AS	159 916	99 883
Utkilen Management AS	0	0
Utkilen Shipping AS	0	0
<b>Sum</b>	<b>159 916</b>	<b>99 883</b>

Utkilen AS  
Utkilen Management AS  
Utkilen Shipping AS  
**Total**

##### Kortsiktig gjeld konsernselskap konsernselskap

##### Short term debt group companies

	2023	2022
Utkilen AS	-192 833	0
AUT Holding AS	0	-1
COU Holding AS	0	-1
<b>Sum</b>	<b>-192 833</b>	<b>-2</b>

Utkilen AS  
AUT Holding AS  
COU Holding AS  
**Total**



## Utkilen Holding AS

Side 9

31.12.2023

Page 9

Noter (NOK 1.000)

Notes (NOK 1.000)

3 Lønnskostnader, etc.

Wages, etc. 3

	2023	2022
Lønn	0	540
Styrehonorar	100	100

Wages  
Remuneration to the Board

Pension scheme is in Utkilen Management AS

Gjennomsnittlig antall ansatte

	2023	2022
	0	1

Average number of employees

Revisor/Styre

Auditor/Board of directors

Kostnader til revisor:

Costs for auditing:

Revisjon, herunder konsernregnskap \*)

Konsulenttjenester, revisor

Sum

Audit fee, including consolidated accounts  
Business consultancy by auditor

	2023	2022
	80	90
	97	677
	177	767

MVA er ikke inkludert i revisjonshonoraret.

VAT is not included in services from audit company.



## Utkilen Holding AS

Side 10

31.12.2023

Page 10

### Noter (NOK 1.000)

### Notes (NOK 1.000)

#### 4 Aksjer (investeringer)

#### Shares (investments) 4

Aksjer - langsiktige	Kost pris	Bokført verdi	Aksjer - langsiktige
	Cost price	Book value	
Stavanger Næringsseiendom AS	37 352	37 352	Stavanger Næringsseiendom AS
Barbubukta Eiendomsinvest AS	13 728	13 728	Barbubukta Eiendomsinvest AS
Arctic Securitas AS	27 146	21 394	Arctic Securitas AS
Katapult Ocean Fund 3 AS	5 000	5 000	Katapult Ocean Fund 3 AS
Momentum II AS	3 315	2 415	Momentum II AS
Katapult Seed Fund 1 AS	5 155	5 155	Katapult Seed Fund 1 AS
Big Box Denmark AS	9 553	5 463	Big Box Denmark AS
Polaris Eiendom AS	13 972	10 469	Polaris Eiendom AS
<b>Sum</b>	<b>115 220</b>	<b>100 976</b>	<b>Total</b>

#### Markedsbaserte verdipapirer

#### Quoted investments, bonds

Markedsbaserte verdipapirer	Kost pris	Bokført verdi	Quoted investments, bonds
	Cost price	Book value	
AKO Global L/S CF H2N	15 086	16 598	AKO Global L/S CF H2N
Artisan Global Discovery H2N	21 706	18 587	Artisan Global Discovery H2N
BlueBay Global High Yield I	26 769	25 702	BlueBay Global High Yield I
Cusana Global Emerging Markets	2 350	2 395	Cusana Global Emerging Markets
Egerton Capital Equity L/O H2N	28 682	27 382	Egerton Capital Equity L/O H2N
Keel Foghorn H2N	13 414	14 432	Keel Foghorn H2N
Lansdowne DMLO SRI H2N	13 660	12 920	Lansdowne DMLO SRI H2N
OAM Absolute Return H2N	11 319	18 643	OAM Absolute Return H2N
Securis Cat Bond Fund H2N	5 731	6 457	Securis Cat Bond Fund H2N
State Street HY Bond ESG	21 484	21 484	State Street HY Bond ESG
TOMS Capital H2N 1021	15 300	17 054	TOMS Capital H2N 1021
Viking VGO III PA 2021 H2USD	9 722	11 941	Viking VGO III PA 2021 H2USD
Danske Inv, Norsk Obl, Inst,	12 007	11 759	Danske Inv, Norsk Obl, Inst,
Holberg Likviditet A	9 201	9 242	Holberg Likviditet A
PIMCO Income Fund	17 900	17 406	PIMCO Income Fund
SGA Global Growth NOKH	6 282	7 104	SGA Global Growth NOKH
Holberg Norge	2 566	2 733	Holberg Norge
Bin Yuan Greater China USD	2 798	2 279	Bin Yuan Greater China USD
ARGA Emerging Market EF	6 165	6 372	ARGA Emerging Market EF
Arctic Norwegian Value Creation	2 650	2 805	Arctic Norwegian Value Creation
GQG Emerging Markets	5 991	7 096	GQG Emerging Markets
Schroder Global Recovery	6 353	6 609	Schroder Global Recovery
JO Hambro Global Opportunities	6 297	6 558	JO Hambro Global Opportunities
Jennison Global Equity	5 764	6 740	Jennison Global Equity
Impax Global Equity	5 006	5 201	Impax Global Equity
DNB Likviditet C	167 900	168 631	DNB Likviditet C
DNB Obligasjon B	16 266	17 363	DNB Obligasjon B
Other		86	Other
<b>Sum</b>	<b>458 369</b>	<b>471 577</b>	<b>Total</b>



## Utkilen Holding AS

5 Egenkapital

Equity 5

	Årets endring i egenkapital			<i>This years change in equity</i>	
	Aksjekapital	Annen EK	Overkursfond	SUM	
Egenkapital 01.01	50 000	838 179	102 099	990 278	Equity 01.01
Avgitt utbytte			-7 900	-7 900	Group Contribution given
Resultat		795 700		795 700	Profit/loss
<b>Egenkapital</b>	<b>50 000</b>	<b>1 633 879</b>	<b>94 199</b>	<b>1 778 078</b>	<b>Equity</b>



## Utkilen Holding AS

Side 11

31.12.2023

Page 11

### Noter (NOK 1.000)

### Notes (NOK 1.000)

#### 6 Selskapskapital og aksjonærinformasjon

#### Equity and information about shareholders 6

	Antall aksjer Number of shares	Pålydende Face value	Balansført Booked value	
A-aksjer:	1 000	50 000	50 000 000	A-shares:

	Class of shares	Number of shares	Share of capital	Voting share	
AUT Holding AS	A	500	50,00 %	50,00 %	AUT Holding AS
COU Holding AS	A	500	50,00 %	50,00 %	COU Holding AS

AUT Holding AS og COU Holding AS eies 100% av  
Ove Utkilen og hans familie.

AUT Holding AS and COU Holding AS are owned 100% by  
Ove Utkilen and his family.

#### 7 Anleggsmidler

#### Fixed Assets 7

	Bygninger og tomter	Sum	
+ Tilgang hytte Myrkdalen	6 163 735	6 163 735	+ Purchased apartment Myrkdalen
<b>Anskaffelseskost 31.12.23</b>	<b>6 163 735</b>	<b>6 163 735</b>	<b>Acquisition cost 31.12.23</b>
<b>Bokført verdi 31.12.23</b>	<b>6 163 735</b>	<b>6 163 735</b>	<b>Booked value 31.12.23</b>

#### 8 Skatter

#### Taxes 8

##### Årets skattekostnad fordeler seg på:

	2023	2022
Skatt på ordinært resultat		
Betalbar skatt	1 898	0
Endring i utsatt skatt		
<b>Sum skattekostnad</b>	<b>1 898</b>	<b>0</b>

##### This years taxes:

Taxes, ordinary result  
Tax payable  
Change in deferred taxes

##### Total taxes

##### Beregning av årets skattegrunnlag:

	2023	2022
Resultat før skattekostnad	797 598	317 002
Endring i midlertidige forskjeller		
Permanente forskjeller	-784 923	-321 051
Permanente forskjeller aksjer	0	0
Mottatt konsernbidrag	12 675	-4 049
Anvendt fremførbart underskudd	0	0
Anvendt fremførbart underskudd	-4 049	0
<b>Årets skattegrunnlag</b>	<b>8 626</b>	<b>-4 049</b>

##### Calculation of this years basis for tax computation:

Profit/loss before taxes  
Change in temporary differences  
Permanent differences  
Permanent differences shares

Group contribution  
Reduction of deficit paid taxes

##### Basis for tax computation

22 % skatt	1 898	0
------------	-------	---

22 % taxes

Avgitt konsernbidrag	0	0
<b>Grunnlag for betalbar skatt</b>	<b>8 626</b>	<b>0</b>
Betalbar skatt	1 898	0
Forskuddsbetalt	581	

##### Basis for tax payable

Tax payable  
Pre paid tax

##### Midlertidige forskjeller 31.12.

Aksjer og andre finansielle instrumenter		
Fremførbart underskudd		-4 049
<b>Grunnlag for beregning av utsatt skatt</b>	<b>0</b>	<b>-4 049</b>
22 % utsatt skatt/skattefordel (-)	0	-891

##### Temporary differences 31.12.

Equities and other financial instruments  
Tax losses carried forward

Tax base for calculating deferred tax  
Deferred taxes (22 %)

Deferred tax asset is not presented in balance sheet



Statsautoriserte revisorer  
Ernst & Young AS  
Thormøhlens gate 53 D, 5006 Bergen  
Postboks 6163, 5892 Bergen

Foretaksregisteret: NO 976 389 387 MVA  
Tlf: +47 24 00 24 00  
www.ey.no  
Medlemmer av Den norske Revisorforening

## UAVHENGIG REVISORS BERETNING

Til generalforsamlingen i Utkilen Holding AS

### Konklusjon

Vi har revidert årsregnskapet for Utkilen Holding AS som består av selskapsregnskapet og konsernregnskapet. Selskapsregnskapet og konsernregnskapet består av balanse per 31. desember 2023, resultatregnskap og kontantstrømoppstilling for regnskapsåret avsluttet per denne datoen og noter til årsregnskapet, herunder et sammendrag av viktige regnskapsprinsipper.

Etter vår mening oppfylder årsregnskapet gjeldende lovkrav og gir et rettviseende bilde av selskapets og konsernets finansielle stilling per 31. desember 2023 og av deres resultater og kontantstrømmer for regnskapsåret avsluttet per denne datoen i samsvar med regnskapslovens regler og god regnskapsskikk i Norge.

### Grunnlag for konklusjon

Vi har gjennomført revisjonen i samsvar med International Standards on Auditing (ISA-ene). Våre oppgaver og plikter i henhold til disse standardene er beskrevet nedenfor under *Revisors oppgaver og plikter ved revisjonen av årsregnskapet*. Vi er uavhengige av selskapet og konsernet i samsvar med kravene i relevante lover og forskrifter i Norge og *International Code of Ethics for Professional Accountants* (inkludert internasjonale uavhengighetsstandarder) utstedt av International Ethics Standards Board for Accountants (IESBA-reglene), og vi har overholdt våre øvrige etiske forpliktelser i samsvar med disse kravene. Innhentet revisjonsbevis er etter vår vurdering tilstrekkelig og hensiktsmessig som grunnlag for vår konklusjon.

### Øvrig informasjon

Øvrig informasjon omfatter informasjon i selskapets årsrapport bortsett fra årsregnskapet og den tilhørende revisjonsberetningen. Styret (ledelsen) er ansvarlig for den øvrige informasjonen. Vår konklusjon om revisjonen av årsregnskapet dekker ikke den øvrige informasjonen, og vi attesterer ikke den øvrige informasjonen.

I forbindelse med revisjonen av årsregnskapet er det vår oppgave å lese den øvrige informasjonen med det formål å vurdere om årsberetningen inneholder de opplysninger som skal gis i henhold til gjeldende lovkrav og hvorvidt det foreligger vesentlig inkonsistens mellom den øvrige informasjonen og årsregnskapet eller kunnskap vi har opparbeidet oss under revisjonen, eller hvorvidt den tilsynelatende inneholder vesentlig feilinformasjon. Dersom vi konkluderer med at den øvrige informasjonen inneholder vesentlig feilinformasjon eller ikke inneholder de opplysninger som skal gis i henhold til gjeldende lovkrav, er vi pålagt å rapportere det.

Vi har ingenting å rapportere i så henseende, og vi mener at årsberetningen er konsistent med årsregnskapet og inneholder de opplysninger som skal gis i henhold til gjeldende lovkrav.

### Ledelsens ansvar for årsregnskapet

Ledelsen er ansvarlig for å utarbeide årsregnskapet og for at det gir et rettviseende bilde i samsvar med regnskapslovens regler og god regnskapsskikk i Norge. Ledelsen er også ansvarlig for slik intern kontroll som den finner nødvendig for å kunne utarbeide et årsregnskap som ikke inneholder vesentlig feilinformasjon, verken som følge av misligheter eller feil.

Ved utarbeidelsen av årsregnskapet må ledelsen ta standpunkt til selskapets og konsernets evne til fortsatt drift og opplyse om forhold av betydning for fortsatt drift. Forutsetningen om fortsatt drift skal



Building a better  
working world

legges til grunn for årsregnskapet med mindre ledelsen enten har til hensikt å avvike selskapet, konsernet eller virksomheten, eller ikke har noe annet realistisk alternativ.

## Revisors oppgaver og plikter ved revisjonen av årsregnskapet

Vårt mål er å oppnå betryggende sikkerhet for at årsregnskapet som helhet ikke inneholder vesentlig feilinformasjon, verken som følge av misligheter eller feil, og å avgi en revisjonsberetning som inneholder vår konklusjon. Betryggende sikkerhet er en høy grad av sikkerhet, men ingen garanti for at en revisjon utført i samsvar med ISA-ene, alltid vil avdekke vesentlig feilinformasjon. Feilinformasjon kan skyldes misligheter eller feil og er å anse som vesentlig dersom den enkeltvis eller samlet med rimelighet kan forventes å påvirke de økonomiske beslutningene som brukerne foretar på grunnlag av årsregnskapet.

Som del av en revisjon i samsvar med ISA-ene, utøver vi profesjonelt skjønn og utviser profesjonell skepsis gjennom hele revisjonen. I tillegg:

- identifiserer og vurderer vi risikoen for vesentlig feilinformasjon i årsregnskapet, enten det skyldes misligheter eller feil. Vi utformer og gjennomfører revisjonshandlinger for å håndtere slike risikoen, og innhenter revisjonsbevis som er tilstrekkelig og hensiktsmessig som grunnlag for vår konklusjon. Risikoen for at vesentlig feilinformasjon som følge av misligheter ikke blir avdekket, er høyere enn for feilinformasjon som skyldes feil, siden misligheter kan innebære samarbeid, forfalskning, bevisste utelatelser, uriktige fremstillinger eller overstyring av intern kontroll.
- opparbeider vi oss en forståelse av den interne kontrollen som er relevant for revisjonen, for å utforme revisjonshandlinger som er hensiktsmessige etter omstendighetene, men ikke for å gi uttrykk for en mening om effektiviteten av selskapets og konsernets interne kontroll.
- evaluerer vi om de anvendte regnskapsprinsippene er hensiktsmessige og om regnskapsestimater og tilhørende noteopplysninger utarbeidet av ledelsen er rimelige.
- konkluderer vi på om ledelsens bruk av fortsatt drift-forutsetningen er hensiktsmessig, og, basert på innhentede revisjonsbevis, hvorvidt det foreligger vesentlig usikkerhet knyttet til hendelser eller forhold som kan skape betydelig tvil om selskapets og konsernets evne til fortsatt drift. Dersom vi konkluderer med at det eksisterer vesentlig usikkerhet, kreves det at vi i revisjonsberetningen henleder oppmerksomheten på tilleggsopplysningene i årsregnskapet, eller, dersom slike tilleggsopplysninger ikke er tilstrekkelige, at vi modifierer vår konklusjon. Våre konklusjoner er basert på revisjonsbevis innhentet frem til datoen for revisjonsberetningen. Etterfølgende hendelser eller forhold kan imidlertid medføre at selskapet og konsernet ikke kan fortsette driften.
- evaluerer vi den samlede presentasjonen, strukturen og innholdet i årsregnskapet, inkludert tilleggsopplysningene, og hvorvidt årsregnskapet gir uttrykk for de underliggende transaksjonene og hendelsene på en måte som gir et rettvise bilde.
- innhenter vi tilstrekkelig og hensiktsmessig revisjonsbevis vedrørende den finansielle informasjonen til enhetene eller forretningsområdene i konsernet for å kunne gi uttrykk for en mening om konsernregnskapet. Vi er ansvarlige for å fastsette strategien for, samt å følge opp og gjennomføre konsernrevisjonen, og vi har et udelt ansvar for konklusjonen på revisjonen av konsernregnskapet.

Vi kommuniserer med styret blant annet om det planlagte omfanget av og tidspunktet for revisjonsarbeidet og eventuelle vesentlige funn i revisjonen, herunder vesentlige svakheter i den interne kontrollen som vi avdekker gjennom revisjonen.

Bergen, 15. juli 2024  
ERNST & YOUNG AS

*Revisjonsberetningen er signert elektronisk*

Jørn Knutsen  
statsautorisert revisor

Uavhengig revisors beretning - Utkilen Holding AS 2023

A member firm of Ernst & Young Global Limited

Penneo document key: EW1D3-EZH20-QHHTW-P56P8-LPXIH-WOK7P



# PENNEO

Signaturene i dette dokumentet er juridisk bindende. Dokument signert med "Penneo™ - sikker digital signatur". De signerende parter sin identitet er registrert, og er listet nedenfor.

"Med min signatur bekrefter jeg alle datoer og innholdet i dette dokument."

## Knutsen, Jørn

Statsautorisert revisor

På vegne av: Ernst & Young AS

Serienummer: no\_bankid:9578-5992-4-3012515

IP: 136.226.xxx.xxx

2024-07-15 15:59:17 UTC



Penneo Dokumentnøkkel: EWTID3-EZH20-QHHTW-P56P8-LPXIH-WOK7P

Dokumentet er signert digitalt, med **Penneo.com**. Alle digitale signatur-data i dokumentet er sikret og validert av den datamaskin-utregnede hash-verdien av det opprinnelige dokument. Dokumentet er låst og tids-stemplet med et sertifikat fra en betrodd tredjepart. All kryptografisk bevis er integrert i denne PDF, for fremtidig validering (hvis nødvendig).

### Hvordan bekrefter at dette dokumentet er originalen?

Dokumentet er beskyttet av ett Adobe CDS sertifikat. Når du åpner dokumentet i

Adobe Reader, skal du kunne se at dokumentet er sertifisert av **Penneo e-signature service <penneo@penneo.com>**. Dette garanterer at innholdet i dokumentet ikke har blitt endret.

Det er lett å kontrollere de kryptografiske beviser som er lokalisert inne i dokumentet, med Penneo validator - <https://penneo.com/validator>