



ÅRSREGNSKAPET FOR REGNSKAPSÅRET 2018 - GENERELL INFORMASJON

Enheten

Organisasjonsnummer: 917 445 524
Organisasjonsform: Aksjeselskap
Foretaksnavn: MSZ HOLDING AS
Forretningsadresse: Nordalveien 8B
0580 OSLO

Regnskapsår

Årsregnskapets periode: 01.01.2018 - 31.12.2018

Konsern

Morselskap i konsern: Nei

Regnskapsregler

Regler for små foretak benyttet: Ja
Benyttet ved utarbeidelsen av årsregnskapet til selskapet: Regnskapslovens alminnelige regler

Årsregnskapet fastsatt av kompetent organ

Bekreftet av representant for selskapet: Jamil Rehman
Dato for fastsettelse av årsregnskapet: 23.04.2019

Grunnlag for avgivelse

År 2018: Årsregnskapet er elektronisk innlevert
År 2017: Tall er hentet fra elektronisk innlevert årsregnskap fra 2018

Det er ikke krav til at årsregnskapet m.v. som sendes til Regnskapsregisteret er undertegnet. Kontrollen på at dette er utført ligger hos revisor/enhetens øverste organ. Sikkerheten ivaretas ved at innsender har rolle/rettighet for innsending av årsregnskapet via Altinn, og ved at det bekreftes at årsregnskapet er fastsatt av kompetent organ.

Brønnøysundregistrene, 06.09.2020



Resultatregnskap

| Beløp i: NOK | Note | 2018 | 2017 |
|---|------|----------------|----------------|
| RESULTATREGNSKAP | | | |
| Kostnader | | | |
| Annen driftskostnad | | 12 013 | 10 676 |
| Sum kostnader | | 12 013 | 10 676 |
| Driftsresultat | | -12 013 | -10 676 |
| Finansinntekter og finanskostnader | | | |
| Annen renteinntekt | | 1 | 18 279 |
| Sum finansinntekter | | 1 | 18 279 |
| Annen rentekostnad | | | 15 477 |
| Sum finanskostnader | | | 15 477 |
| Netto finans | | 1 | 2 802 |
| Ordinært resultat før skattekostnad | | -12 012 | -7 874 |
| Skattekostnad på ordinært resultat | 1 | | |
| Ordinært resultat etter skattekostnad | | -12 012 | -7 874 |
| Årsresultat | 4 | -12 012 | -7 874 |
| Årsresultat etter minoritetsinteresser | | -12 012 | -7 874 |
| Totalresultat | | -12 012 | -7 874 |
| Overføringer og disponeringer | | | |
| Udekket tap | | -12 012 | -7 874 |
| Sum overføringer og disponeringer | | -12 012 | -7 874 |




Balanse

| Beløp i: NOK | Note | 2018 | 2017 |
|---|------|----------------|------------------|
| BALANSE - EIENDELER | | | |
| Anleggsmidler | | | |
| Immaterielle eiendeler | | | |
| Utsatt skattefordel | 1 | | |
| Finansielle anleggsmidler | | | |
| Investeringer i tilknyttet selskap | 2 | 120 000 | 120 000 |
| Lån til tilknyttet selskap og felles kontrollert virksomhet | 2 | 18 395 | 3 879 770 |
| Sum finansielle anleggsmidler | | 138 395 | 3 999 770 |
| Sum anleggsmidler | | 138 395 | 3 999 770 |
| Omløpsmidler | | | |
| Varer | | | |
| Bankinnskudd, kontanter og lignende | | | |
| Bankinnskudd, kontanter og lignende | | 639 | 2 151 |
| Sum bankinnskudd, kontanter og lignende | | 639 | 2 151 |
| Sum omløpsmidler | | 639 | 2 151 |
| SUM EIENDELER | | 139 034 | 4 001 921 |
| BALANSE - EGENKAPITAL OG GJELD | | | |
| Egenkapital | | | |
| Innskutt egenkapital | | | |
| Selskapskapital | 3 | 30 000 | 30 000 |
| Annen innskutt egenkapital | | -5 570 | -5 570 |
| Sum innskutt egenkapital | | 24 430 | 24 430 |
| Opptjent egenkapital | | | |
| Udekket tap | | 21 498 | 9 486 |
| Sum opptjent egenkapital | | -21 498 | -9 486 |




Balanse

| Beløp i: NOK | Note | 2018 | 2017 |
|---------------------------------|-------------|-------------|-------------|
| Sum egenkapital | 4 | 2 932 | 14 944 |
| Gjeld | | | |
| Langsiktig gjeld | | | |
| Utsatt skatt | 1 | | |
| Annen langsiktig gjeld | | | |
| Sum langsiktig gjeld | | 0 | 0 |
| Kortsiktig gjeld | | | |
| Leverandørgjeld | | 10 500 | |
| Betalbar skatt | 1 | | |
| Annen kortsiktig gjeld | | 125 602 | 3 986 977 |
| Sum kortsiktig gjeld | | 136 102 | 3 986 977 |
| Sum gjeld | | 136 102 | 3 986 977 |
| SUM EGENKAPITAL OG GJELD | | 139 034 | 4 001 921 |



Årsregnskap 2018
MSZ Holding AS

Resultatregnskap
Balanse
Noter til regnskapet



Org.nr.: 917 445 524



RESULTATREGNSKAP

MSZ HOLDING AS

| DRIFTSINNEKTER OG DRIFTSKOSTNADER | Note | 2018 | 2017 |
|--|----------|----------------|----------------|
| Annen driftskostnad | | 12 013 | 10 676 |
| Sum driftskostnader | | 12 013 | 10 676 |
| Driftsresultat | | -12 013 | -10 676 |
| FINANSINNEKTER OG FINANSKOSTNADER | | | |
| Annen renteinntekt | | 1 | 18 279 |
| Annen rentekostnad | | 0 | 15 477 |
| Resultat av finansposter | | 1 | 2 802 |
| Ordinært resultat før skattekostnad | | -12 012 | -7 874 |
| Ordinært resultat | | -12 012 | -7 874 |
| Årsresultat | 4 | -12 012 | -7 874 |
| OVERFØRINGER | | | |
| Overført til udekket tap | | 12 012 | 7 874 |
| Sum overføringer | | -12 012 | -7 874 |




BALANSE

MSZ HOLDING AS

| EIENDELER | Note | 2018 | 2017 |
|---|------|----------------|------------------|
| ANLEGGSMIDLER | | | |
| FINANSIELLE ANLEGGSMIDLER | | | |
| Investeringer i tilknyttet selskap | 2 | 120 000 | 120 000 |
| Lån til tilknyttet selskap og felles kontrollert virksomhet | 2 | 18 395 | 3 879 770 |
| Sum finansielle anleggsmidler | | 138 395 | 3 999 770 |
| Sum anleggsmidler | | 138 395 | 3 999 770 |
| OMLØPSMIDLER | | | |
| Bankinnskudd, kontanter o.l. | | 639 | 2 151 |
| Sum omløpsmidler | | 639 | 2 151 |
| Sum eiendeler | | 139 034 | 4 001 921 |
| EGENKAPITAL OG GJELD | | | |
| EGENKAPITAL | | | |
| INNSKUTT EGENKAPITAL | | | |
| Aksjekapital | 3 | 30 000 | 30 000 |
| Annen innskutt egenkapital | | -5 570 | -5 570 |
| Sum innskutt egenkapital | | 24 430 | 24 430 |
| OPPTJENT EGENKAPITAL | | | |
| Udekket tap | | -21 498 | -9 486 |
| Sum opptjent egenkapital | | -21 498 | -9 486 |
| Sum egenkapital | 4 | 2 932 | 14 944 |
| GJELD | | | |
| KORTSIKTIG GJELD | | | |
| Leverandørgjeld | | 10 500 | 0 |
| Annen kortsiktig gjeld | | 125 602 | 3 986 977 |
| Sum kortsiktig gjeld | | 136 102 | 3 986 977 |
| Sum gjeld | | 136 102 | 3 986 977 |
| Sum egenkapital og gjeld | | 139 034 | 4 001 921 |

Oslo, 23.04.2019
Styret i MSZ Holding AS


Jamil Rehman
styreleder



MSZ HOLDING AS

917 445 524

Regnskapsprinsipper

Årsregnskapet er satt opp i samsvar med regnskapsloven og NRS 8 - God regnskapsskikk for små foretak.

DRIFTSINNTEKTER

Inntektsføring ved salg av varer skjer på leveringstidspunktet. Tjenester inntektsføres etter hvert som de leveres.

SKATT

Skattekostnaden i resultatregnskapet omfatter både periodens betalbare skatt og endring i utsatt skatt. Utsatt skatt er beregnet med 22% på grunnlag av de midlertidige forskjeller som eksisterer mellom regnskapsmessige og skattemessige verdier, samt ligningsmessig underskudd til fremføring ved utgangen av regnskapsåret. Skatteøkende og skattereduserende midlertidige forskjeller som reverserer eller kan reverseres i samme periode er utlignet og nettoført.

KLASSIFISERING OG VURDERING AV ANLEGGSMIDLER

Anleggsmidler omfatter eiendeler bestemt til varig eie og bruk. Anleggsmidler er vurdert til anskaffelseskost. Varige driftsmidler balanseføres og avskrives over driftsmidlets økonomiske levetid. Varige driftsmidler nedskrives til gjenvinnbart beløp ved verdifall som forventes ikke å være forbigående. Gjenvinnbart beløp er det høyeste av netto salgsverdi og verdi i bruk. Verdi i bruk er nåverdi av fremtidige kontantstrømmer knyttet til eiendelen. Nedskrivningen reverseres når grunnlaget for nedskrivningen ikke lenger er til stede.

KLASSIFISERING OG VURDERING AV OMLØPSMIDLER

Omløpsmidler og kortsiktig gjeld omfatter normalt poster som forfaller til betaling innen ett år etter balansedagen, samt poster som knytter seg til varekretsløpet. Omløpsmidler vurderes til laveste verdi av anskaffelseskost og virkelig verdi.

AKSJER I DATTERSELSKAP

Investeringer i datterselskap er vurdert etter kostmetoden ettersom konsernet samlet ikke overstiger grensen for små foretak.

FORDRINGER

Kundefordringer og andre fordringer oppføres til pålydende etter fradrag for avsetning til forventet tap. Avsetning til tap gjøres på grunnlag av en individuell vurdering av de enkelte fordringene.

ANDRE FORHOLD

Selskapet har ingen ansatte og har derfor ingen forpliktelse til å etablere pensjonsordning etter reglene i lov om obligatorisk tjenestepensjon.



MSZ HOLDING AS

917 445 524

Note 1 Skatt

| Årets skattekostnad | 2018 | 2017 |
|--|----------------|---------------|
| Resultatført skatt på ordinært resultat: | | |
| Betalbar skatt | 0 | 0 |
| Endring i utsatt skattefordel | 0 | 0 |
| Skattekostnad ordinært resultat | 0 | 0 |
| Skattepliktig inntekt: | | |
| Ordinært resultat før skatt | -12 012 | -7 874 |
| Permanente forskjeller | 0 | 0 |
| Endring i midlertidige forskjeller | 0 | 0 |
| Skattepliktig inntekt | -12 012 | -7 874 |
| Betalbar skatt i balansen: | | |
| Betalbar skatt på årets resultat | 0 | 0 |
| Sum betalbar skatt i balansen | 0 | 0 |

Skatteeffekten av midlertidige forskjeller og underskudd til fremføring som har gitt opphav til utsatt skatt og utsatte skattefordeler, spesifisert på typer av midlertidige forskjeller:

| | 2018 | 2017 | Endring |
|---|----------|----------|----------|
| Akkumulert fremførbart underskudd | -27 068 | -15 056 | 12 012 |
| Inngår ikke i beregningen av utsatt skatt | 27 068 | 15 056 | -12 012 |
| Grunnlag for beregning av utsatt skatt | 0 | 0 | 0 |
| Utsatt skattefordel (22 % / 23 %) | 0 | 0 | 0 |

I henhold til God regnskapsskikk for små foretak balanseføres ikke utsatt skattefordel.

Note 2 Datterselskap, TS og FKV

| | Balanseført verdi | Kontor- kommune andel | Eier- andel | Andel egenkapital | Andel resultat |
|------------------|-------------------|-----------------------|-------------|-------------------|-------------------|
| DS/FKV/TS | | | | | |
| Juni Eiendom AS | 20 000 | Oslo | 33,3% | -545 323 | - 185 606 |
| MSZ Eiendom AS | 100 000 | Oslo | 50,0% | -2 632 084 | - 2 350 732 |
| Sum | | | | -3 177 407 | -2 536 338 |

Selskapet har gitt lån til tilknyttet selskap og felles kontrollert virksomhet på kr. 18 395.



MSZ HOLDING AS 917 445 524

Note 3 Aksjonærer

AKSJEKAPITALEN I MSZ HOLDING AS PR. 31.12 BESTÅR AV:

| | Antall | Pålydende | Bokført |
|-----------------|--------------|-----------|---------------|
| Ordinære aksjer | 1 000 | 30,00 | 30 000 |
| Sum | 1 000 | | 30 000 |

EIERSTRUKTUR

De største aksjonærene i % pr. 31.12 var:

| | Ordinære | Eierandel | Stemmeandel |
|-----------------------------|--------------|--------------|--------------|
| Jamil Rehman (styreleder) | 1 000 | 100,0 | 100,0 |
| Totalt antall aksjer | 1 000 | 100,0 | 100,0 |

Det er ikke utbetalt styrehonorar i 2018. Det er ikke gitt lån eller stillet sikkerhet til fordel for styret eller ledelse.

Note 4 Egenkapital

| | Aksjekapital | Annen Innskutt egenkapital | Annen egenkapital | Sum egenkapital |
|----------------------|---------------|----------------------------|-------------------|-----------------|
| Pr 01.01.2018 | 30 000 | -5 570 | -9 486 | 14 944 |
| Årets resultat | | | -12 012 | -12 012 |
| Pr 31.12.2018 | 30 000 | -5 570 | -12 012 | 2 932 |