



## ÅRSREGNSKAPET FOR REGNSKAPSÅRET 2023 - GENERELL INFORMASJON

### Enheten

Organisasjonsnummer: 997 614 593  
Organisasjonsform: Aksjeselskap  
Foretaksnavn: ANLEGGSGRUPPEN AS  
Forretningsadresse: Linnesstranda 2  
3426 GULLAUG

### Regnskapsår

Årsregnskapets periode: 01.01.2023 - 31.12.2023

### Konsern

Morselskap i konsern: Nei

### Regnskapsregler

Regler for små foretak benyttet: Ja  
Benyttet ved utarbeidelsen av årsregnskapet til selskapet: Regnskapslovens alminnelige regler

### Årsregnskapet fastsatt av kompetent organ

Bekreftet av representant for selskapet: Per Gunnar Holmgren  
Dato for fastsettelse av årsregnskapet: 18.06.2024

### Grunnlag for avgivelse

År 2023: Årsregnskapet er elektronisk innlevert  
År 2022: Tall er hentet fra elektronisk innlevert årsregnskap fra 2023

*Det er ikke krav til at årsregnskapet m.v. som sendes til Regnskapsregisteret er undertegnet. Kontrollen på at dette er utført ligger hos revisor/enhetens øverste organ. Sikkerheten ivaretas ved at innsender har rolle/rettighet for innsending av årsregnskapet via Altinn, og ved at det bekreftes at årsregnskapet er fastsatt av kompetent organ.*

Brønnøysundregistrene, 29.06.2025



### Resultatregnskap

Beløp i: NOK	Note	2023	2022
<b>RESULTATREGNSKAP</b>			
<b>Inntekter</b>			
Salgsinntekt	1, 2	117 149 096	121 512 850
Annen driftsinntekt		861 972	794 697
<b>Sum inntekter</b>		<b>118 011 068</b>	<b>122 307 547</b>
<b>Kostnader</b>			
Varekostnad	3	84 209 165	92 515 051
Lønnskostnad	4	15 739 835	12 801 688
Avskrivning av driftsmidler og immaterielle eiendeler	5	263 274	133 031
Annen driftskostnad	2, 4	11 240 948	9 049 403
<b>Sum kostnader</b>		<b>111 453 222</b>	<b>114 499 173</b>
<b>Driftsresultat</b>		<b>6 557 846</b>	<b>7 808 374</b>
<b>Finansinntekter og finanskostnader</b>			
Renteinntekt fra foretak i samme konsern			229 042
Annen renteinntekt		41 291	42 687
Annen finansinntekt		525 047	952 703
<b>Sum finansinntekter</b>		<b>566 338</b>	<b>1 224 433</b>
Rentekostnad til foretak i samme konsern		693 290	
Annen rentekostnad		1 198 573	1 326 649
Annen finanskostnad		3 367 163	1 042 592
<b>Sum finanskostnader</b>		<b>5 259 026</b>	<b>2 369 242</b>
<b>Netto finans</b>		<b>-4 692 688</b>	<b>-1 144 809</b>
<b>Ordinært resultat før skattekostnad</b>		<b>1 865 158</b>	<b>6 663 565</b>
Skattekostnad på resultat	6	418 924	1 466 770
<b>Ordinært resultat etter skattekostnad</b>		<b>1 446 234</b>	<b>5 196 795</b>
<b>Årsresultat</b>	7	<b>1 446 234</b>	<b>5 196 795</b>
<b>Årsresultat etter minoritetsinteresser</b>		<b>1 446 234</b>	<b>5 196 795</b>



## Resultatregnskap

<b>Beløp i: NOK</b>	<b>Note</b>	<b>2023</b>	<b>2022</b>
<b>Totalresultat</b>		<b>1 446 234</b>	<b>5 196 795</b>
<b>Overføringer og disponeringer</b>			
Konsernbidrag	7	-5 000 000	-5 000 000
Avgitt konsernbidrag	7	2 715 211	5 439 869
Avsatt til annen egenkapital		3 731 023	4 756 926
<b>Sum overføringer og disponeringer</b>		<b>1 446 234</b>	<b>5 196 795</b>



## Balanse

Beløp i: NOK	Note	2023	2022
<b>BALANSE - EIENDELER</b>			
<b>Anleggsmidler</b>			
<b>Immaterielle eiendeler</b>			
Utsatt skattefordel	6	537 615	190 710
<b>Sum immaterielle eiendeler</b>		<b>537 615</b>	<b>190 710</b>
<b>Varige driftsmidler</b>			
Driftsløsøre, inventar o.a. utstyr	5, 8	1 563 194	736 378
<b>Sum varige driftsmidler</b>		<b>1 563 194</b>	<b>736 378</b>
<b>Sum anleggsmidler</b>		<b>2 100 809</b>	<b>927 088</b>
<b>Omløpsmidler</b>			
<b>Varer</b>			
<b>Sum varer</b>	3, 8	<b>65 725 201</b>	<b>44 090 240</b>
<b>Fordringer</b>			
Kundefordringer	8	15 850 809	12 706 048
Andre kortsiktige fordringer		1 085 723	566 882
Konsernfordringer	9	5 261 131	14 087 468
<b>Sum fordringer</b>		<b>22 197 663</b>	<b>27 360 398</b>
<b>Bankinnskudd, kontanter og lignende</b>			
Bankinnskudd, kontanter o.l.	10	1 989 580	1 811 076
<b>Sum bankinnskudd, kontanter og lignende</b>		<b>1 989 580</b>	<b>1 811 076</b>
<b>Sum omløpsmidler</b>		<b>89 912 444</b>	<b>73 261 714</b>
<b>SUM EIENDELER</b>		<b>92 013 254</b>	<b>74 188 801</b>
<b>BALANSE - EGENKAPITAL OG GJELD</b>			
<b>Egenkapital</b>			
<b>Innskutt egenkapital</b>			
Aksjekapital	7, 11	3 000 000	3 000 000



## Balanse

<b>Beløp i: NOK</b>	<b>Note</b>	<b>2023</b>	<b>2022</b>
<b>Sum innskutt egenkapital</b>		<b>3 000 000</b>	<b>3 000 000</b>
<b>Opptjent egenkapital</b>			
Annen egenkapital	7	17 846 465	14 115 442
<b>Sum opptjent egenkapital</b>		<b>17 846 465</b>	<b>14 115 442</b>
<b>Sum egenkapital</b>		<b>20 846 465</b>	<b>17 115 442</b>
<b>Gjeld</b>			
<b>Langsiktig gjeld</b>			
Utsatt skatt	6		
<b>Annen langsiktig gjeld</b>			
Gjeld til kredittinstitusjoner	8	1 096 301	157 930
<b>Sum annen langsiktig gjeld</b>		<b>1 096 301</b>	<b>157 930</b>
<b>Sum langsiktig gjeld</b>		<b>1 096 301</b>	<b>157 930</b>
<b>Kortsiktig gjeld</b>			
Gjeld til kredittinstitusjoner	8	5 019 830	17 800 202
Leverandørgjeld		30 891 120	21 618 654
Betalbar skatt	6		
Skyldig offentlige avgifter		4 952 501	4 582 624
Kortsiktig konserngjeld	9	27 513 678	6 974 191
Annen kortsiktig gjeld		1 693 359	5 939 759
<b>Sum kortsiktig gjeld</b>		<b>70 070 488</b>	<b>56 915 429</b>
<b>Sum gjeld</b>		<b>71 166 789</b>	<b>57 073 360</b>
<b>SUM EGENKAPITAL OG GJELD</b>		<b>92 013 254</b>	<b>74 188 801</b>



## Brønnøysundregistrene

### ÅRSREGNSKAP FOR REGNSKAPSÅRET 2023 - GENERELL INFORMASJON

Journalnummer: 2024 525091

#### Enheten

Organisasjonsnummer: 997 614 593  
Organisasjonsform: Aksjeselskap  
Foretaksnavn: ANLEGGSGRUPPEN AS  
Forretningsadresse: Linnesstranda 2  
3426 GULLAUG

#### Regnskapsår

Årsregnskapets periode: 01.01.2023 - 31.12.2023

#### Konsern

Morselskap i konsern: Nei

#### Regnskapsregler

Regler for små foretak benyttet: Ja  
Benyttet ved utarbeidelsen av  
årsregnskapet til selskapet: Regnskapslovens alminnelige regler

#### Årsregnskapet fastsatt av kompetent organ

Bekreftet av representant for selskapet: Per Gunnar Holmgren  
Dato for fastsettelse av årsregnskapet: 18.06.2024

#### Revisjon

Årsregnskapet er utarbeidet av ekstern  
autorisert regnskapsfører: Ja  
Ekstern autorisert regnskapsfører har i  
løpet av regnskapsåret bistått ved den  
løpende regnskapsføringen eller utført  
andre tjenester for selskapet enn å  
utarbeide årsregnskapet: Ja

#### Grunnlag for avgivelse

År 2023: Årsregnskap er elektronisk innlevert.  
År 2022: Tall er hentet fra elektronisk innlevert årsregnskap fra 2023.

*Det er ikke krav til at årsregnskapet m.v. som sendes til Regnskapsregisteret er undertegnet. Kontrollen på at dette er utført ligger hos revisor/enhetens øverste organ. Sikkerheten ivaretas ved at innsender har rolle/rettighet for innsending av årsregnskapet via Altinn, og ved at det bekreftes at årsregnskapet er fastsatt av kompetent organ.*

Brønnøysundregistrene, 26.06.2024



Organisasjonsnr: 997 614 593  
ANLEGGSGRUPPEN AS

## RESULTATREGNSKAP

<b>Beløp i: NOK</b>	<b>Note</b>	<b>2023</b>	<b>2022</b>
<b>RESULTATREGNSKAP</b>			
<b>Inntekter</b>			
Salgsinntekt	1, 2	117 149 096	121 512 850
Annen driftsinntekt		861 972	794 697
<b>Sum inntekter</b>		<b>118 011 068</b>	<b>122 307 547</b>
<b>Kostnader</b>			
Varekostnad	3	84 209 165	92 515 051
Lønnskostnad	4	15 739 835	12 801 688
Avskrivning av driftsmidler og immaterielle eiendeler	5	263 274	133 031
Annen driftskostnad	2, 4	11 240 948	9 049 403
<b>Sum kostnader</b>		<b>111 453 222</b>	<b>114 499 173</b>
<b>Driftsresultat</b>		<b>6 557 846</b>	<b>7 808 374</b>
<b>Finansinntekter og finanskostnader</b>			
Renteinntekt fra foretak i samme konsern			229 042
Annen renteinntekt		41 291	42 687
Annen finansinntekt		525 047	952 703
<b>Sum finansinntekter</b>		<b>566 338</b>	<b>1 224 433</b>
Rentekostnad til foretak i samme konsern		693 290	
Annen rentekostnad		1 198 573	1 326 649
Annen finanskostnad		3 367 163	1 042 592
<b>Sum finanskostnader</b>		<b>5 259 026</b>	<b>2 369 242</b>
<b>Netto finans</b>		<b>-4 692 688</b>	<b>-1 144 809</b>
<b>Ordinært resultat før skattekostnad</b>			
Skattekostnad på resultat	6	418 924	1 466 770
<b>Ordinært resultat etter skattekostnad</b>		<b>1 446 234</b>	<b>5 196 795</b>
<b>Årsresultat</b>	7	<b>1 446 234</b>	<b>5 196 795</b>
<b>Årsresultat etter minoritetsinteresser</b>		<b>1 446 234</b>	<b>5 196 795</b>
<b>Totalresultat</b>		<b>1 446 234</b>	<b>5 196 795</b>
<b>Overføringer og disponeringer</b>			
Konsernbidrag	7	-5 000 000	-5 000 000



Avgitt konsernbidrag	7	2 715 211	5 439 869
Avsatt til annen egenkapital		3 731 023	4 756 926
<b>Sum overføringer og disponeringer</b>		<b>1 446 234</b>	<b>5 196 795</b>



Organisasjonsnr: 997 614 593  
ANLEGGSGRUPPEN AS

## BALANSE

Beløp i: NOK Note 2023 2022

### BALANSE - EIENDELER

#### Anleggsmidler

##### Immaterielle eiendeler

Utsatt skattefordel	6	537 615	190 710
<b>Sum immaterielle eiendeler</b>		<b>537 615</b>	<b>190 710</b>

##### Varige driftsmidler

Driftsløsøre, inventar o. a. utstyr	5, 8	1 563 194	736 378
<b>Sum varige driftsmidler</b>		<b>1 563 194</b>	<b>736 378</b>

<b>Sum anleggsmidler</b>		<b>2 100 809</b>	<b>927 088</b>
--------------------------	--	------------------	----------------

#### Omløpsmidler

##### Varer

<b>Sum varer</b>	3, 8	<b>65 725 201</b>	<b>44 090 240</b>
------------------	------	-------------------	-------------------

##### Fordringer

Kundefordringer	8	15 850 809	12 706 048
Andre kortsiktige fordringer		1 085 723	566 882
Konsernfordringer	9	5 261 131	14 087 468
<b>Sum fordringer</b>		<b>22 197 663</b>	<b>27 360 398</b>

##### Bankinnskudd, kontanter og lignende

Bankinnskudd, kontanter o. l.	10	1 989 580	1 811 076
<b>Sum bankinnskudd, kontanter og lignende</b>		<b>1 989 580</b>	<b>1 811 076</b>

<b>Sum omløpsmidler</b>		<b>89 912 444</b>	<b>73 261 714</b>
-------------------------	--	-------------------	-------------------

<b>SUM EIENDELER</b>		<b>92 013 254</b>	<b>74 188 801</b>
----------------------	--	-------------------	-------------------

### BALANSE - EGENKAPITAL OG GJELD

#### Egenkapital

##### Innskutt egenkapital

Aksjekapital	7, 11	3 000 000	3 000 000
<b>Sum innskutt egenkapital</b>		<b>3 000 000</b>	<b>3 000 000</b>

##### Opptjent egenkapital

Annen egenkapital	7	17 846 465	14 115 442
<b>Sum opptjent egenkapital</b>		<b>17 846 465</b>	<b>14 115 442</b>

<b>Sum egenkapital</b>		<b>20 846 465</b>	<b>17 115 442</b>
------------------------	--	-------------------	-------------------



<b>Gjeld</b>			
<b>Langsiktig gjeld</b>			
Utsatt skatt	6		
<b>Annen langsiktig gjeld</b>			
Gjeld til			
kredittinstitusjoner	8	1 096 301	157 930
<b>Sum annen langsiktig gjeld</b>		<b>1 096 301</b>	<b>157 930</b>
<b>Sum langsiktig gjeld</b>		<b>1 096 301</b>	<b>157 930</b>
<b>Kortsiktig gjeld</b>			
Gjeld til			
kredittinstitusjoner	8	5 019 830	17 800 202
Leverandørgjeld		30 891 120	21 618 654
Betalbar skatt	6		
Skyldig offentlige avgifter		4 952 501	4 582 624
Kortsiktig konserngjeld	9	27 513 678	6 974 191
Annen kortsiktig gjeld		1 693 359	5 939 759
<b>Sum kortsiktig gjeld</b>		<b>70 070 488</b>	<b>56 915 429</b>
<b>Sum gjeld</b>		<b>71 166 789</b>	<b>57 073 360</b>
<b>SUM EGENKAPITAL OG GJELD</b>		<b>92 013 254</b>	<b>74 188 801</b>



Organisasjonsnr: 997 614 593  
ANLEGGSGRUPPEN AS

NOTEOPPLYSNINGER - SELSKAP - alle poster oppgitt i hele tall

## Note

Antall årsverk i regnskapsåret  
15.00

<u>Sum</u>	<u>Beløp</u>
<u>Balanseført verdi 31.12.</u>	<u>Varige driftsmidler Immaterielle eiend.</u>

## Konsernregnskap

Morselskapet sitt navn

Forretningskontor for morselskapet

## Begrunnelse for at datterselskap er utelatt fra konsolideringen

<u>Samlet beløp - tilknyttet selskap</u>	<u>Årets</u>	<u>Fjorårets</u>
--	--------------	------------------


<u>Samlet beløp - foretak i samme konsern</u>	<u>Årets</u>	<u>Fjorårets</u>
---	--------------	------------------

<u>Samlet beløp - foretak i samme konsern</u>	<u>Årets</u>	<u>Fjorårets</u>
---	--------------	------------------

<u>Samlet beløp - felles kontrollert virksomhet</u>	<u>Årets</u>	<u>Fjorårets</u>
---	--------------	------------------

<u>Pantstillelse</u>	<u>Beløp</u>
----------------------	--------------

<u>Beholdning av egne aksjer</u>	<u>Antall</u>	<u>Pålydende</u>	<u>Andel av aksjek.</u>
----------------------------------	---------------	------------------	-------------------------



# Årsregnskap 2023

## Anleggsgruppen AS

Org.nr.: 997 614 593



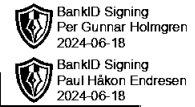
BankID Signing  
Per Gunnar Holmgren  
2024-06-18

BankID Signing  
Paul Håkon Endresen  
2024-06-18

## RESULTATREGNSKAP

### ANLEGGSGRUPPEN AS

DRIFTSINNEKTER OG DRIFTSKOSTNADER	Note	2023	2022
Salgsinntekt	1, 2	117 149 096	121 512 850
Annen driftsinntekt		861 972	794 697
<b>Sum driftsinntekter</b>		<b>118 011 068</b>	<b>122 307 547</b>
Varekostnad	3	84 209 165	92 515 051
Lønnskostnad	4	15 739 835	12 801 688
Avskrivning av driftsmidler og immaterielle eiendeler	5	263 274	133 031
Annen driftskostnad	2, 4	11 240 948	9 049 403
<b>Sum driftskostnader</b>		<b>111 453 222</b>	<b>114 499 173</b>
<b>Driftsresultat</b>		<b>6 557 846</b>	<b>7 808 374</b>
<b>FINANSINNEKTER OG FINANSKOSTNADER</b>			
Renteinntekt fra foretak i samme konsern		0	229 042
Annen renteinntekt		41 291	42 687
Annen finansinntekt		525 047	952 703
Rentekostnad til foretak i samme konsern		693 290	0
Annen rentekostnad		1 198 573	1 326 649
Annen finanskostnad		3 367 163	1 042 592
<b>Resultat av finansposter</b>		<b>-4 692 688</b>	<b>-1 144 809</b>
Resultat før skattekostnad		1 865 158	6 663 565
Skattekostnad på resultat	6	418 924	1 466 770
<b>Årsresultat</b>	<b>7</b>	<b>1 446 234</b>	<b>5 196 795</b>
<b>OVERFØRINGER</b>			
Mottatt konsernbidrag	7	5 000 000	5 000 000
Avsatt konsernbidrag	7	2 715 211	5 439 869
Avsatt til annen egenkapital		3 731 023	4 756 926
<b>Sum overføringer</b>		<b>1 446 234</b>	<b>5 196 795</b>



### BALANSE

#### ANLEGGSGRUPPEN AS

EIENDELER	Note	2023	2022
<b>ANLEGGSMIDLER</b>			
<b>IMMATERIELLE EIENDELER</b>			
Utsatt skattefordel	6	537 615	190 710
<b>Sum immaterielle eiendeler</b>		<b>537 615</b>	<b>190 710</b>
<b>VARIGE DRIFTSMIDLER</b>			
Driftsløsøre, inventar o.a. utstyr	5, 8	1 563 194	736 378
<b>Sum varige driftsmidler</b>		<b>1 563 194</b>	<b>736 378</b>
<b>FINANSIELLE ANLEGGSMIDLER</b>			
<b>Sum anleggsmidler</b>		<b>2 100 809</b>	<b>927 088</b>
<b>OMLØPSMIDLER</b>			
Lager av varer og annen beholdning	3, 8	65 725 201	44 090 240
<b>FORDRINGER</b>			
Kundefordringer	8	15 850 809	12 706 048
Andre kortsiktige fordringer		1 085 723	566 882
Konsernfordringer	9	5 261 131	14 087 468
<b>Sum fordringer</b>		<b>22 197 663</b>	<b>27 360 398</b>
<b>INVESTERINGER</b>			
Bankinnskudd, kontanter o.l.	10	1 989 580	1 811 076
<b>Sum omløpsmidler</b>		<b>89 912 444</b>	<b>73 261 714</b>
<b>Sum eiendeler</b>		<b>92 013 254</b>	<b>74 188 801</b>



## BALANSE

### ANLEGGSGRUPPEN AS

EGENKAPITAL OG GJELD	Note	2023	2022
<strong>EGENKAPITAL</strong>			
<strong>INNSKUTT EGENKAPITAL</strong>			
Aksjekapital	7, 11	3 000 000	3 000 000
<strong>Sum innskutt egenkapital</strong>		<strong>3 000 000</strong>	<strong>3 000 000</strong>
<strong>OPPTJENT EGENKAPITAL</strong>			
Annen egenkapital	7	17 846 465	14 115 442
<strong>Sum opptjent egenkapital</strong>		<strong>17 846 465</strong>	<strong>14 115 442</strong>
<strong>Sum egenkapital</strong>		<strong>20 846 465</strong>	<strong>17 115 442</strong>
<strong>GJELD</strong>			
<strong>AVSETNING FOR FORPLIKTELSER</strong>			
<strong>ANNEN LANGSIKTIG GJELD</strong>			
Gjeld til kredittinstitusjoner	8	1 096 301	157 930
<strong>Sum annen langsiktig gjeld</strong>		<strong>1 096 301</strong>	<strong>157 930</strong>
<strong>KORTSIKTIG GJELD</strong>			
Gjeld til kredittinstitusjoner	8	5 019 830	17 800 202
Leverandørgjeld		30 891 120	21 618 654
Skyldig offentlige avgifter		4 952 501	4 582 624
Konserngjeld	9	27 513 678	6 974 191
Annen kortsiktig gjeld		1 693 359	5 939 759
<strong>Sum kortsiktig gjeld</strong>		<strong>70 070 488</strong>	<strong>56 915 429</strong>
<strong>Sum gjeld</strong>		<strong>71 166 789</strong>	<strong>57 073 360</strong>
<strong>Sum egenkapital og gjeld</strong>		<strong>92 013 254</strong>	<strong>74 188 801</strong>

18.06.2024

Styret i Anleggsgruppen AS

Per Gunnar Holmgren  
styreleder/daglig leder

Paul Håkon Endresen  
styremedlem



BankID Signing  
Per Gunnar Holmgren  
2024-06-18

BankID Signing  
Paul Håkon Endresen  
2024-06-18

### INDIREKTE KONTANTSTRØM

#### ANLEGGSGRUPPEN AS

	Note	2023	2022
<b>KONTANTSTRØMMER FRA OPERASJONELLE AKTIVITETER</b>			
Resultat før skattekostnad		1 865 158	6 663 565
Tap/gevinst ved salg av anleggsmidler		-235 907	-187 023
Ordinære avskrivninger		263 274	133 031
Endring i varelager		-21 634 961	-18 498 633
Endring i kundefordringer		-3 144 761	-4 716 494
Endring i leverandørgjeld		9 272 466	9 235 703
Endring i andre tidsavgrensingsposter		15 683 240	9 168 542
<b>Netto kontantstrøm fra operasjonelle aktiviteter</b>		<b>2 068 509</b>	<b>1 798 692</b>
<b>KONTANTSTRØMMER FRA INVESTERINGSAKTIVITETER</b>			
Innbetalinger ved salg av varige driftsmidler		360 000	605 000
Utbetalinger ved kjøp av varige driftsmidler		1 214 184	664 274
<b>Netto kontantstrøm fra investeringsaktiviteter</b>		<b>-854 184</b>	<b>-59 274</b>
<b>KONTANTSTRØMMER FRA FINANSIERINGSAKTIVITETER</b>			
Innbetalinger ved opptak av ny langsiktig gjeld		938 371	0
Utbetalinger ved nedbetaling av langsiktig gjeld		0	56 401
Innbetalinger av konsernbidrag		5 000 000	0
Utbetalinger av konsernbidrag		6 974 191	5 296 181
<b>Netto kontantstrøm fra finansieringsaktiviteter</b>		<b>-1 035 820</b>	<b>-5 352 582</b>
Netto endring i kontanter og kontantekvivalenter		178 505	-3 613 164
Beh. av kont. og kontantekvivalenter ved per. begynnel		1 811 076	5 424 241
<b>Beh. av kont. og kontantekvivalenter ved per. slutt</b>		<b>1 989 580</b>	<b>1 811 076</b>



## Regnskapsprinsipper



Årsregnskapet er satt opp i samsvar med regnskapslovens bestemmelser og god regnskapsskikk.

## BRUK AV ESTIMATER

I utarbeidelse av årsregnskapet har man brukt estimater og forutsetninger som har påvirket resultatregnskapet og verdsettelsen av eiendeler og gjeld, samt usikre eiendeler og forpliktelser på balansedagen i henhold til god regnskapsskikk. Områder som i stor grad inneholder slike skjønsmessige vurderinger, høy grad av kompleksitet, eller områder hvor forutsetninger og estimater er vesentlige for årsregnskapet, er beskrevet i notene.

## VALUTA

Transaksjoner i utenlandsk valuta omregnes til kursen på transaksjonstidspunktet. Pengeposter i utenlandsk valuta omregnes til norske kroner ved å benytte balansedagens kurs. Ikke-pengeposter som måles til historisk kurs uttrykt i utenlandsk valuta, omregnes til norske kroner ved å benytte valutakursen på transaksjonstidspunktet. Ikke-pengeposter som måles til virkelig verdi uttrykt i utenlandsk valuta, omregnes til valutakursen fastsatt på måletidspunktet. Valutakursendringer resultatføres løpende i regnskapsperioden under andre finansposter.

## INNETEKTER

Inntektsføring ved salg av varer skjer på leveringstidspunktet. Tjenester inntektsføres etter hvert som de leveres. Inntekter fra salg av tjenester og langsiktige tilvirkingsprosjekter (anleggskontrakter) resultatføres i takt med prosjektets fullføringsgrad, når utfallet av transaksjonen kan estimeres på en pålitelig måte. Når transaksjonens utfall ikke kan estimeres pålitelig, vil kun inntekter tilsvarende påløpte prosjektkostnader inntektsføres. I den perioden det blir identifisert at et prosjekt vil gi et negativt resultat, vil det estimerte tapet på kontrakten bli resultatført i sin helhet.

## SKATT

Skattekostnaden i resultatregnskapet omfatter både periodens betalbare skatt og endring i utsatt skatt. Utsatt skatt er beregnet med 22 % på grunnlag av de midlertidige forskjeller som eksisterer mellom regnskapsmessige og skattemessige verdier, samt ligningsmessig underskudd til fremføring ved utgangen av regnskapsåret. Skatteøkende og skattereduserende midlertidige forskjeller som reverserer eller kan reverseres i samme periode er utlignet og nettoført. Netto utsatt skattefordel balanseføres i den grad det er sannsynlig at denne kan bli utnyttet.

## KLASSIFISERING OG VURDERING AV ANLEGGSMIDLER

Anleggsmidler omfatter eiendeler bestemt til varig eie og bruk. Anleggsmidler er vurdert til anskaffelseskost, fratrukket avskrivninger og nedskrivninger. Langsiktig gjeld balanseføres til nominelt beløp på transaksjonstidspunktet.

Varige driftsmidler balanseføres og avskrives over driftsmidlets økonomiske levetid. Vesentlige driftsmidler som består av flere betydelige komponenter med ulik levetid er dekomponert med ulik avskrivningstid for de ulike komponentene. Direkte vedlikehold av driftsmidler kostnadsføres løpende under driftskostnader, mens påkostninger eller forbedringer tillegges driftsmidlets kostpris og avskrives i takt med driftsmidlet. Varige driftsmidler nedskrives til gjenvinnbart beløp ved verdifall som forventes ikke å være forbigående. Gjenvinnbart beløp er det høyeste av netto salgsverdi og verdi i bruk. Verdi i bruk er nåverdi av fremtidige kontantstrømmer knyttet til eiendelen. Nedskrivningen reverseres når grunnlaget for nedskrivningen ikke lenger er til stede.

## KLASSIFISERING OG VURDERING AV OMLØPSMIDLER

Omløpsmidler og kortsiktig gjeld omfatter normalt poster som forfaller til betaling innen ett år etter balansedagen, samt poster som knytter seg til varekretsløpet. Omløpsmidler vurderes til laveste verdi av anskaffelseskost og virkelig verdi. Kortsiktig gjeld balanseføres til nominelt beløp på transaksjonstidspunktet.



## VARER

Varer er vurdert til det laveste av anskaffelseskost og netto salgsverdi. Netto salgsverdi er € salgspris ved ordinær drift etter fradrag for beregnede nødvendige utgifter for gjennomføring av salget. Anskaffelseskost inkluderer utgifter påløpt ved anskaffelse av varene og kostnader for å bringe varene til nåværende plassering og tilordnes ved bruk av FIFO - prinsippet.

 BankID Signing  
Per Gunnar Holmgren  
2024-06-18

 BankID Signing  
Paul Håkon Endresen  
2024-06-18

## FORDRINGER

Kundefordringer og andre fordringer oppføres til pålydende etter fradrag for avsetning til forventet tap. Avsetning til tap gjøres på grunnlag av en individuell vurdering av de enkelte fordringene. For øvrige kundefordringer utføres en uspesifisert avsetning for å dekke forventet tap på krav.

## KONTANTSTRØMOPPSTILLING


Kontantstrømoppstillingen er utarbeidet etter den indirekte metoden. Kontanter og kontantekvivalenter omfatter kontanter, bankinnskudd og andre kortsiktige, likvide plasseringer.



## Note 1 Salgsinntekter

	2023	2022
<b>Pr. Virksomhetsområde</b>		
Engrossalg	117 149 096	121 512 850
Andre driftsinntekter	861 972	794 697
<b>Sum</b>	<b>118 011 068</b>	<b>122 307 547</b>
<b>Geografisk fordeling</b>		
Norge	118 011 068	122 307 547
<b>Sum</b>	<b>118 011 068</b>	<b>122 307 547</b>

 BankID Signing  
Per Gunnar Holmgren  
2024-06-18

 BankID Signing  
Paul Håkon Endresen  
2024-06-18

## Note 2 Transaksjoner med nærstående parter

Nærstående part	Tilknytning	Eierandel
Anleggsgruppen Holding AS	Morselskap	100%
Holmgren Holding AS	Aksjeeier i morselskapet	50%
Steinvollen AS	Aksjeeier i morselskapet	50%
Anleggsgruppen Utleie AS	Søsterselskap	
Anleggsgruppen Eiendom AS	Søsterselskap	
Asfalt og Betongmaskiner AS	Søsterselskap	
Per Gunnar Holmgren	Styreleder / daglig leder og aksjonær i Holmgren Holding AS	
Paul Håkon Endresen	Styremedlem og aksjonær i Steinvollen AS	

## Følgende interne transaksjoner har funnet sted i 2023:


	Beløp
Leie av næringsstomt fra Anleggsgruppen Eiendom AS	780 000
Kjøp av maskiner fra Anleggsgruppen Utleie AS	15 130 000
Salg av varer og tjenester til Anleggsgruppen Utleie AS	1 241 992
Salg av varer til Asfalt og Betongmaskiner AS	2 963 498
	0



## Note 3 Varer

Varelager	2023	2022
Lager av innkjøpte handelsvarer	65 725 201	44 090 240
<b>Sum varelager</b>	<b>65 725 201</b>	<b>44 090 240</b>

 BankID Signing  
Per Gunnar Holmgren  
2024-06-18

 BankID Signing  
Paul Håkon Endresen  
2024-06-18

Varekostnad	2023	2022
Innkjøp av ferdigvarer	105 844 126	111 013 684
Beholdningsendring varelager	-21 634 961	-18 498 633
<b>Sum varekostnad</b>	<b>84 209 165</b>	<b>92 515 051</b>

Av samlet varelagerverdi for Anleggsgruppen AS pr. 31.12.2023 er kr. 65 725 201 vurdert til anskaffelseskost, men kr. 0 er nedskrevet til virkelig verdi.

## Note 4 Lønnskostnader og ytelser, godtgjørelser til daglig leder, styret og revisor

### LØNNSKOSTNADER

	2023	2022
Lønninger	12 843 401	10 694 204
Arbeidsgiveravgift	2 029 016	1 616 171
Pensjonskostnader	464 257	218 914
Andre ytelser	403 162	272 398
<b>Sum</b>	<b>15 739 835</b>	<b>12 801 688</b>

Selskapet har i 2023 sysselsatt 15 årsverk.

### PENSJONSFORPLIKTELSE

Selskapet er pliktig til å ha tjenestepensjonsordning etter lov om obligatorisk tjenestepensjon. Selskapets pensjonsordninger tilfredsstiller kravene i denne lov.

### YTELSER TIL LEDENDE PERSONER



	Daglig leder	Styret
Lønn	1 119 919	0
Pensjonskostnader	22 398	0
Annen godtgjørelse	30 479	0
<b>Sum</b>	<b>1 172 796</b>	<b>0</b>

### REVISOR

Kostnadsført revisjonshonorar for 2023 utgjør kr 56 500 ekskl. mva. I tillegg kommer honorar for andre tjenester med kr 5 000 ekskl. mva.



## Note 5 Anleggsmidler

 BankID Signing  
Per Gunnar Holmgren  
2024-06-18  
 BankID Signing  
Paul Håkon Endresen  
2024-06-18

	Driftsløsøre, inventar ol.	Sum
Anskaffelseskost pr. 01.01.23	1 562 249	1 562 249
+ Tilgang kjøpte driftsmidler	1 214 184	1 214 184
- Avgang i året	288 160	288 160
= <b>Anskaffelseskost 31.12.23</b>	<b>2 488 273</b>	<b>2 488 273</b>
Akkumulerte avskrivninger 31.12.23	925 078	925 078
= <b>Bokført verdi 31.12.23</b>	<b>1 563 195</b>	<b>1 563 195</b>
Årets ordinære avskrivninger	263 274	263 274
Økonomisk levetid	3-10 år	
Avskrivningsplan	Lineære avskrivninger	

## Note 6 Skatt



Årets skattekostnad	2023	2022
Resultatført skatt på ordinært resultat:		
Betalbar skatt	765 829	1 534 322
Endring i utsatt skatt	-346 905	-67 552
<b>Skattekostnad ordinært resultat</b>	<b>418 924</b>	<b>1 466 770</b>
Skattepliktig inntekt:		
Resultat før skatt	1 865 158	6 663 565
Permanente forskjeller	39 046	3 571
Endring i midlertidige forskjeller	1 576 836	307 055
Avgitt konsernbidrag	-3 481 040	-6 974 191
<b>Skattepliktig inntekt</b>	<b>0</b>	<b>0</b>
Betalbar skatt i balansen:		
Betalbar skatt på årets resultat	765 829	1 534 322
Betalbar skatt på avgitt konsernbidrag	-765 829	-1 534 322
<b>Sum betalbar skatt i balansen</b>	<b>0</b>	<b>0</b>

Skatteeffekten av midlertidige forskjeller som har gitt opphav til utsatt skatt og utsatte skattefordeler, spesifisert på typer av midlertidige forskjeller

	2023	2022	Endring
Varige driftsmidler	579 844	316 458	-263 386
Fordringer	-2 873 547	-1 033 325	1 840 222
Avsetninger mv	-150 000	-150 000	0
<b>Sum</b>	<b>-2 443 703</b>	<b>-866 867</b>	<b>1 576 836</b>
<b>Grunnlag for utsatt skattefordel</b>	<b>-2 443 703</b>	<b>-866 867</b>	<b>1 576 836</b>
<b>Utsatt skattefordel (22 %)</b>	<b>-537 615</b>	<b>-190 711</b>	<b>346 904</b>



## Note 7 Egenkapital

 BankID Signing  
Per Gunnar Holmgren  
2024-06-18  
 BankID Signing  
Paul Håkon Endresen  
2024-06-18

	Aksjekapital	Annen egenkapital	Sum egenkapital
Pr. 31.12.2022	3 000 000	14 115 442	17 115 442
Årets resultat		1 446 234	1 446 234
Konsernbidrag mottatt		5 000 000	5 000 000
Konsernbidrag avgitt		-2 715 211	-2 715 211
<b>Pr 31.12.2023</b>	<b>3 000 000</b>	<b>17 846 465</b>	<b>20 846 465</b>

## Note 8 Pantstillelser og garantier

	31.12.2023	31.12.2022
<b>Pantsikret gjeld, pantstillelser og garantier</b>		
Langsiktig gjeld til kredittinstitusjoner	1 096 301	157 930
Kortsiktig gjeld til kredittinstitusjoner	5 019 830	17 800 202
<b>Sum</b>	<b>6 116 131</b>	<b>17 958 132</b>

## Regnskapsført verdi av pantsikrede eiendeler

Driftsmidler	1 563 194	1 563 194
Varelager	65 725 201	44 090 240
Kundefordringer	15 850 809	12 706 048
<b>Sum</b>	<b>83 139 204</b>	<b>58 359 482</b>

## Note 9 Mellomværende med selskap i samme konsern

	2023	2022
<b>Fordringer</b>		
Kortsiktige fordringer Anleggsgruppen Holding AS	5 261 131	14 087 468
<b>Sum</b>	<b>5 261 131</b>	<b>14 087 468</b>


<b>Gjeld</b>		
Leverandørgjeld Asfalt og Betongmaskiner AS	33 719	0
Kortsiktig gjeld Anleggsgruppen Holding AS	27 479 959	6 974 191
<b>Sum</b>	<b>27 513 678</b>	<b>6 974 191</b>

## Note 10 Bankinnskudd

Innestående midler på skattetrekkskonto (bundne midler) er på kr. 617 989.



## Note 11 Aksjonærer



### AKSJEKAPITALEN I ANLEGGSGRUPPEN AS PR. 31.12 BESTÅR AV:

	Antall	Pålydende	Bokført
Ordinære aksjer	30 000	100,0	3 000 000
<b>Sum</b>	<b>30 000</b>		<b>3 000 000</b>

### EIERSTRUKTUR

De største aksjonærene i % pr. 31.12 var:

	Ordinære	Eierandel	Stemmeandel
Anleggsgruppen Holding AS	30 000	100,0	100,0



Til generalforsamlingen i

## Uavhengig revisors beretning

### Konklusjon

Vi har revidert årsregnskapet for **Anleggsgruppen AS** som viser et overskudd på **kr 1.446.234**. Årsregnskapet består av balanse per 31. desember 2023, resultatregnskap og kontantstrømoppstilling for regnskapsåret avsluttet per denne datoen og noter til årsregnskapet, herunder et sammendrag av viktige regnskapsprinsipper.

Etter vår mening

- oppfyller årsregnskapet gjeldende lovkrav, og
- gir årsregnskapet et rettviseende bilde av selskapets finansielle stilling per 31. desember 2023 og av dets resultater og kontantstrømmer for regnskapsåret avsluttet per denne datoen i samsvar med regnskapslovens regler og god regnskapskikk i Norge.

### Grunnlag for konklusjonen

Vi har gjennomført revisjonen i samsvar med International Standards on Auditing (ISA-ene). Våre oppgaver og plikter i henhold til disse standardene er beskrevet nedenfor under "Revisors oppgaver og plikter ved revisjonen av årsregnskapet". Vi er uavhengige av selskapet i samsvar med kravene i relevante lover og forskrifter i Norge og International Code of Ethics for Professional Accountants (inkludert internasjonale uavhengighetsstandarder) utstedt av International Ethics Standards Board for Accountants (IESBA-reglene), og vi har overholdt våre øvrige etiske forpliktelser i samsvar med disse kravene. Innhentet revisjonsbevis er etter vår vurdering tilstrekkelig og hensiktsmessig som grunnlag for vår konklusjon.

### Øvrig informasjon

Styret og daglig leder (ledelsen) er ansvarlige for informasjonen i årsberetningen. Vår konklusjon om årsregnskapet ovenfor dekker ikke informasjonen i årsberetningen.

I forbindelse med revisjonen av årsregnskapet er det vår oppgave å lese årsberetningen. Formålet er å vurdere hvorvidt det foreligger vesentlig inkonsistens mellom årsberetningen og årsregnskapet og den kunnskap vi har opparbeidet oss under revisjonen av årsregnskapet, eller hvorvidt informasjon i årsberetningen ellers fremstår som vesentlig feil. Vi har plikt til å rapportere dersom årsberetningen fremstår som vesentlig feil. Vi har ingenting å rapportere i så henseende.

Basert på kunnskapen vi har opparbeidet oss i revisjonen, mener vi at årsberetningen

- er konsistent med årsregnskapet og
- inneholder de opplysninger som skal gis i henhold til gjeldende lovkrav.

### Ledelsens ansvar for årsregnskapet

Styret og daglig leder (ledelsen) er ansvarlige for å utarbeide årsregnskapet og for at det gir et rettviseende bilde i samsvar med regnskapslovens regler og god regnskapskikk i Norge. Ledelsen er også ansvarlig for slik internkontroll som den finner nødvendig for å kunne utarbeide et årsregnskap som ikke inneholder vesentlig feilinformasjon, verken som følge av misligheter eller utilsiktede feil.

#### Kopstad og Kure Revisjon

Bragernes Torg 6A, 3017 DRAMMEN – [www.kkrevisjon.no](http://www.kkrevisjon.no)  
Foretaksregisteret: 922 176 647 – Medlem av Den Norske Revisorforening



Ved utarbeidelsen av årsregnskapet må ledelsen ta standpunkt til selskapets evne til fortsatt drift og opplyse om forhold av betydning for fortsatt drift. Forutsetningen om fortsatt drift skal legges til grunn for årsregnskapet så lenge det ikke er sannsynlig at virksomheten vil bli avvirket.

#### **Revisors oppgaver og plikter ved revisjonen av årsregnskapet**

Vårt mål er å oppnå betryggende sikkerhet for at årsregnskapet som helhet ikke inneholder vesentlig feilinformasjon, verken som følge av misligheter eller utilsiktede feil, og å avgi en revisjonsberetning som inneholder vår konklusjon. Betryggende sikkerhet er en høy grad av sikkerhet, men ingen garanti for at en revisjon utført i samsvar med ISA-ene, alltid vil avdekke vesentlig feilinformasjon. Feilinformasjon kan oppstå som følge av misligheter eller utilsiktede feil. Feilinformasjon er å anse som vesentlig dersom den enkeltvis eller samlet med rimelighet kan forventes å påvirke de økonomiske beslutningene som brukerne foretar på grunnlag av årsregnskapet.

For videre beskrivelse av revisors oppgaver og plikter vises det til:  
<https://revisorforeningen.no/revisjonsberetninger>

Drammen, 18. juni 2024  
**Kopstad og Kure Revisjon AS**

Petter Kopstad  
Statsautorisert revisor  
(elektronisk signert)

#### **Kopstad og Kure Revisjon**

Bragernes Torg 6A, 3017 DRAMMEN – [www.kkrevisjon.no](http://www.kkrevisjon.no)

Foretaksregisteret: 922 176 647 – Medlem av Den Norske Revisorforening

Dette dokumentet er signert med PAdES-formatet (PDF Advanced Electronic Signatures) av Signicat. Dette sikrer dokumentet og dets vedlegg mot endringer etter signering.

SIGNICAT



## Elektronisk signatur

**Signert av**

**KOPSTAD, PETTER**  
Norwegian Buypass

**Dato og tid**

*(UTC+01:00) Central European Time (Berlin)*

06/18/2024 11:09:42

Dette dokumentet er signert med elektronisk signatur. En elektronisk signatur er juridisk forpliktende på samme måte som en håndskrevet signatur på papir. Denne siden er lagt til dokumentet for å vise grunnleggende informasjon om signaturen(e), og på de foregående sidene kan du lese dokumentet som er signert. Vedlagt finnes også en PDF med signatordetaljer, og en XML-fil med innholdet i den elektroniske signaturen(e). Vedleggene kan brukes for å verifisere gyldigheten av dokumentets signatur ved behov.