



## ÅRSREGNSKAPET FOR REGNSKAPSÅRET 2018 - GENERELL INFORMASJON

### Enheten

Organisasjonsnummer: 928 358 461  
Organisasjonsform: Aksjeselskap  
Foretaksnavn: RESPO TERRAZZO AS  
Forretningsadresse: Østre Aker vei 103  
0596 OSLO

### Regnskapsår

Årsregnskapets periode: 01.01.2018 - 31.12.2018

### Konsern

Morselskap i konsern: Nei

### Regnskapsregler

Regler for små foretak benyttet: Ja  
Benyttet ved utarbeidelsen av årsregnskapet til selskapet: Regnskapslovens alminnelige regler

### Årsregnskapet fastsatt av kompetent organ

Bekreftet av representant for selskapet: Lars-Petter Rinnan  
Dato for fastsettelse av årsregnskapet: 09.04.2019

### Grunnlag for avgivelse

År 2018: Årsregnskapet er elektronisk innlevert  
År 2017: Tall er hentet fra elektronisk innlevert årsregnskap fra 2018

*Det er ikke krav til at årsregnskapet m.v. som sendes til Regnskapsregisteret er undertegnet. Kontrollen på at dette er utført ligger hos revisor/enhetens øverste organ. Sikkerheten ivaretas ved at innsender har rolle/rettighet for innsending av årsregnskapet via Altinn, og ved at det bekreftes at årsregnskapet er fastsatt av kompetent organ.*

Brønnøysundregistrene, 10.06.2021



### Resultatregnskap

Beløp i: NOK	Note	2018	2017
<b>RESULTATREGNSKAP</b>			
<b>Inntekter</b>			
Salgsinntekt	8	15 893 070	16 888 012
Annen driftsinntekt		454	15 064
<b>Sum inntekter</b>		<b>15 893 524</b>	<b>16 903 076</b>
<b>Kostnader</b>			
Varekostnad		3 556 481	5 693 860
Lønnskostnad	1	7 147 179	6 101 506
Avskrivning på varige driftsmidler og immaterielle eiendeler	3	93 075	57 173
Annen driftskostnad	1	3 752 498	3 877 818
<b>Sum kostnader</b>		<b>14 549 233</b>	<b>15 730 357</b>
<b>Driftsresultat</b>		<b>1 344 291</b>	<b>1 172 719</b>
<b>Finansinntekter og finanskostnader</b>			
Renteinntekt fra foretak i samme konsern		2 789	874
Annen renteinntekt		6 382	140
Annen finansinntekt		909	
<b>Sum finansinntekter</b>		<b>10 080</b>	<b>1 014</b>
Rentekostnad til foretak i samme konsern		1 997	4 479
Annen rentekostnad		633	1 304
<b>Sum finanskostnader</b>		<b>2 630</b>	<b>5 783</b>
<b>Netto finans</b>		<b>7 450</b>	<b>-4 769</b>
<b>Ordinært resultat før skattekostnad</b>		<b>1 351 741</b>	<b>1 167 950</b>
Skattekostnad på ordinært resultat	2	302 951	289 276
<b>Ordinært resultat etter skattekostnad</b>		<b>1 048 790</b>	<b>878 674</b>
<b>Årsresultat</b>		<b>1 048 790</b>	<b>878 674</b>
<b>Årsresultat etter minoritetsinteresser</b>		<b>1 048 790</b>	<b>878 674</b>
<b>Totalresultat</b>		<b>1 048 790</b>	<b>878 674</b>



## Resultatregnskap

<b>Beløp i: NOK</b>	<b>Note</b>	<b>2018</b>	<b>2017</b>
<b>Overføringer og disponeringer</b>			
Utbytte		1 500 000	
Overføringer til/fra annen egenkapital		-451 210	878 678
<b>Sum overføringer og disponeringer</b>	<b>6</b>	<b>1 048 790</b>	<b>878 678</b>



## Balanse

Beløp i: NOK	Note	2018	2017
<b>BALANSE - EIENDELER</b>			
<b>Anleggsmidler</b>			
<b>Immaterielle eiendeler</b>			
Konsesjoner, patenter, lisenser, varemerker og lignende rettigheter	3	34 622	59 061
Utsatt skattefordel	2		
<b>Sum immaterielle eiendeler</b>		<b>34 622</b>	<b>59 061</b>
<b>Varige driftsmidler</b>			
Tomter, bygninger og annen fast eiendom	3	202 817	47 700
Maskiner og anlegg	3	27 589	42 657
Driftsløsøre, inventar, verktøy, kontormaskiner og lignende	3	50 460	
<b>Sum varige driftsmidler</b>		<b>280 866</b>	<b>90 357</b>
<b>Finansielle anleggsmidler</b>			
Lån til foretak i samme konsern	7		
Lån til tilknyttet selskap og felles kontrollert virksomhet	7		
<b>Sum anleggsmidler</b>		<b>315 488</b>	<b>149 418</b>
<b>Omløpsmidler</b>			
<b>Varer</b>			
<b>Fordringer</b>			
Kundefordringer	8	2 796 044	2 820 685
Andre fordringer		252 231	197 986
Konsernfordringer	7	267	
<b>Sum fordringer</b>		<b>3 048 542</b>	<b>3 018 671</b>
<b>Bankinnskudd, kontanter og lignende</b>			
Bankinnskudd, kontanter og lignende	4	2 926 953	1 386 800
<b>Sum bankinnskudd, kontanter og lignende</b>		<b>2 926 953</b>	<b>1 386 800</b>
<b>Sum omløpsmidler</b>		<b>5 975 495</b>	<b>4 405 471</b>
<b>SUM EIENDELER</b>		<b>6 290 983</b>	<b>4 554 889</b>



## Balanse

Beløp i: NOK	Note	2018	2017
<b>BALANSE - EGENKAPITAL OG GJELD</b>			
<b>Egenkapital</b>			
<b>Innskutt egenkapital</b>			
Selskapskapital	5, 6	200 000	200 000
Beholdning av egne aksjer	6		
Overkurs	6		
Annen innskutt egenkapital	6		
<b>Sum innskutt egenkapital</b>		<b>200 000</b>	<b>200 000</b>
<b>Opptjent egenkapital</b>			
Annen egenkapital	6	1 093 324	1 544 534
Udekket tap	6		
<b>Sum opptjent egenkapital</b>		<b>1 093 324</b>	<b>1 544 534</b>
<b>Sum egenkapital</b>		<b>1 293 324</b>	<b>1 744 534</b>
<b>Gjeld</b>			
<b>Langsiktig gjeld</b>			
Utsatt skatt	2	246 477	34 311
<b>Sum avsetninger for forpliktelser</b>		<b>246 477</b>	<b>34 311</b>
<b>Annen langsiktig gjeld</b>			
Langsiktig konserngjeld	7		
<b>Sum langsiktig gjeld</b>		<b>246 477</b>	<b>34 311</b>
<b>Kortsiktig gjeld</b>			
Leverandørgjeld		678 755	737 667
Betalbar skatt	2	90 785	
Skyldige offentlige avgifter		1 223 319	1 038 012
Utbytte	6	1 500 000	
Kortsiktig konserngjeld	7		
Annen kortsiktig gjeld	8	1 258 323	1 000 365
<b>Sum kortsiktig gjeld</b>		<b>4 751 182</b>	<b>2 776 044</b>
<b>Sum gjeld</b>		<b>4 997 659</b>	<b>2 810 355</b>



## Balanse

<b>Beløp i: NOK</b>	<b>Note</b>	<b>2018</b>	<b>2017</b>
<b>SUM EGENKAPITAL OG GJELD</b>		<b>6 290 983</b>	<b>4 554 889</b>



BDO AS  
Balder Allé 2  
2060 Gardemoen

## Uavhengig revisors beretning

Til generalforsamlingen i Respo Terrazzo AS

Uttalelse om revisjonen av årsregnskapet

### Konklusjon

Vi har revidert Respo Terrazzo AS' årsregnskap.

Årsregnskapet består av:

- Balanse per 31. desember 2018
- Resultatregnskap for 2018
- Noter til årsregnskapet, herunder et sammendrag av viktige regnskapsprinsipper.

Etter vår mening:

Er årsregnskapet avgitt i samsvar med lov og forskrifter og gir et rettviseende bilde av selskapets finansielle stilling per 31. desember 2018, og av dets resultater for regnskapsåret avsluttet per denne datoen i samsvar med regnskapslovens regler og god regnskapskikk i Norge.

### Grunnlag for konklusjonen

Vi har gjennomført revisjonen i samsvar med lov, forskrift og god revisjonsskikk i Norge, herunder de internasjonale revisjonsstandardene International Standards on Auditing (ISA-ene). Våre oppgaver og plikter i henhold til disse standardene er beskrevet i Revisors oppgaver og plikter ved revisjon av årsregnskapet. Vi er uavhengige av selskapet slik det kreves i lov og forskrift, og har overholdt våre øvrige etiske forpliktelser i samsvar med disse kravene. Etter vår oppfatning er innhentet revisjonsbevis tilstrekkelig og hensiktsmessig som grunnlag for vår konklusjon.

### Styret og daglig leders ansvar for årsregnskapet

Styret og daglig leder (ledelsen) er ansvarlig for å utarbeide årsregnskapet i samsvar med lov og forskrifter, herunder for at det gir et rettviseende bilde i samsvar med regnskapslovens regler og god regnskapskikk i Norge. Ledelsen er også ansvarlig for slik internkontroll som den finner nødvendig for å kunne utarbeide et årsregnskap som ikke inneholder vesentlig feilinformasjon, verken som følge av misligheter eller utilsiktede feil.

Ved utarbeidelsen av årsregnskapet må ledelsen ta standpunkt til selskapets evne til fortsatt drift og opplyse om forhold av betydning for fortsatt drift. Forutsetningen om fortsatt drift skal legges til grunn for årsregnskapet så lenge det ikke er sannsynlig at virksomheten vil bli avviklet.

### Revisors oppgaver og plikter ved revisjonen av årsregnskapet

Vårt mål er å oppnå betryggende sikkerhet for at årsregnskapet som helhet ikke inneholder vesentlig feilinformasjon, verken som følge av misligheter eller utilsiktede feil, og å avgi en revisjonsberetning som inneholder vår konklusjon. Betryggende sikkerhet er en høy grad av sikkerhet, men ingen garanti for at en revisjon utført i samsvar med lov, forskrift og god revisjonsskikk i Norge, herunder ISA-ene, alltid vil avdekke vesentlig feilinformasjon som eksisterer. Feilinformasjon kan oppstå som følge av misligheter eller utilsiktede feil. Feilinformasjon blir vurdert som vesentlig dersom den enkeltvis eller samlet med rimelighet kan forventes å påvirke økonomiske beslutninger som brukerne foretar basert på årsregnskapet.



For videre beskrivelse av revisors oppgaver og plikter vises det til:  
<https://revisorforeningen.no/revisjonsberetninger>


#### Uttalelse om øvrige lovmessige krav

##### Konklusjon om registrering og dokumentasjon

Basert på vår revisjon av årsregnskapet som beskrevet ovenfor, og kontrollhandlinger vi har funnet nødvendig i henhold til internasjonal standard for attestasjonsoppdrag (ISAE) 3000 «Attestasjonsoppdrag som ikke er revisjon eller forenklet revisorkontroll av historisk finansiell informasjon», mener vi at ledelsen har oppfylt sin plikt til å sørge for ordentlig og oversiktlig registrering og dokumentasjon av selskapets regnskapsopplysninger i samsvar med lov og god bokføringsskikk i Norge.

Gardermoen, 26. april 2019

BDO AS

  
Jan Anders Aalborg  
statsautorisert revisor



**Årsregnskap 2018**  
**RESPO TERRAZZO AS**



## Resultatregnskap

## RESPO TERRAZZO AS

Driftsinntekter og driftskostnader	Note	2018	2017
Salgsinntekt	8	15 893 070	16 888 012
Annen driftsinntekt		454	15 064
<b>Sum driftsinntekter</b>		<b>15 893 524</b>	<b>16 903 076</b>
Varekostnad		3 556 481	5 693 860
Lønnskostnad	1	7 147 179	6 101 506
Avskrivning av driftsmidler og immaterielle eiendeler	3	93 075	57 173
Annen driftskostnad	1	3 752 500	3 877 818
<b>Sum driftskostnader</b>		<b>14 549 235</b>	<b>15 730 357</b>
<b>Driftsresultat</b>		<b>1 344 289</b>	<b>1 172 719</b>
<b>Finansinntekter og finanskostnader</b>			
Renteinntekt fra foretak i samme konsern		2 789	874
Annen renteinntekt		6 382	140
Annen finansinntekt		909	0
Rentekostnad til foretak i samme konsern		1 997	4 479
Annen rentekostnad		633	1 304
<b>Resultat av finansposter</b>		<b>7 450</b>	<b>-4 769</b>
<b>Ordinært resultat før skattekostnad</b>		<b>1 351 739</b>	<b>1 167 950</b>
Skattekostnad på ordinært resultat	2	302 951	289 276
<b>Årsresultat</b>		<b>1 048 788</b>	<b>878 674</b>
<b>Overføringer</b>			
Avsatt til utbytte		1 500 000	0
Avsatt til annen egenkapital		-451 212	878 678
<b>Sum overføringer</b>	6	<b>1 048 788</b>	<b>878 678</b>



## Balanse RESPO TERRAZZO AS

Eiendeler	Note	2018	2017
<b>Anleggsmidler</b>			
<i>Immaterielle eiendeler</i>			
Konsesjoner, patenter o.l.	3	34 622	59 061
<b>Sum immaterielle eiendeler</b>		<u>34 622</u>	<u>59 061</u>
<i>Varige driftsmidler</i>			
Tomter, bygninger o.a. fast eiendom	3	202 817	47 700
Maskiner og anlegg	3	27 589	42 657
Driftsløsøre, inventar o.a. utstyr	3	50 460	0
<b>Sum varige driftsmidler</b>		<u>280 866</u>	<u>90 357</u>
<b>Sum anleggsmidler</b>		<u>315 488</u>	<u>149 418</u>
<b>Omløpsmidler</b>			
<i>Fordringer</i>			
Kundefordringer	8	2 796 044	2 820 685
Andre kortsiktige fordringer		252 231	197 986
Konsernfordringer	7	267	0
<b>Sum fordringer</b>		<u>3 048 542</u>	<u>3 018 671</u>
<i>Bankinnskudd, kontanter o.l</i>			
Bankinnskudd, kontanter o.l.	4	2 926 953	1 386 800
<b>Sum bankinnskudd, kontanter o.l</b>		<u>2 926 953</u>	<u>1 386 800</u>
<b>Sum omløpsmidler</b>		<u>5 975 495</u>	<u>4 405 471</u>
<b>Sum eiendeler</b>		<u>6 290 983</u>	<u>4 554 889</u>



## Balanse


### RESPO TERRAZZO AS

Egenkapital og gjeld	Note	2018	2017
<b>Egenkapital</b>			
<i>Innskutt egenkapital</i>			
Aksjekapital	5, 6	200 000	200 000
Sum innskutt egenkapital		<u>200 000</u>	<u>200 000</u>
<i>Opptjent egenkapital</i>			
Annen egenkapital	6	1 093 322	1 544 534
Sum opptjent egenkapital		<u>1 093 324</u>	<u>1 544 534</u>
Sum egenkapital		<u>1 293 324</u>	<u>1 744 534</u>
<b>Gjeld</b>			
<i>Avsetning for forpliktelser</i>			
Utsatt skatt	2	246 477	34 311
Sum avsetning for forpliktelser		<u>246 477</u>	<u>34 311</u>
<i>Kortsiktig gjeld</i>			
Leverandørgjeld		678 755	737 667
Betalbar skatt	2	90 785	0
Skyldig offentlige avgifter		1 223 319	1 038 012
Utbytte	6	1 500 000	0
Annen kortsiktig gjeld	8	1 258 323	1 000 365
Sum kortsiktig gjeld		<u>4 751 182</u>	<u>2 776 044</u>
Sum gjeld		<u>4 997 659</u>	<u>2 810 355</u>
Sum egenkapital og gjeld		<u>6 290 983</u>	<u>4 554 889</u>

09.04.2019


Styret i RESPO TERRAZZO AS

  
Tom-Roald Wollertsen  
daglig leder

  
Morten Myhre Larsen  
styreleder

  
Marius Vislie Lervold  
styremedlem

  
Lars-Petter Rinnan  
styremedlem

  
Pål Smith  
styremedlem



## Noter til regnskapet 2018

### Regnskapsprinsipper

Årsregnskapet er satt opp i samsvar med regnskapsloven og god regnskapsskikk for små foretak.

### Bruk av estimater

Utarbeidelse av regnskap i samsvar med regnskapsloven krever bruk av estimater. Videre krever anvendelse av selskapets regnskapsprinsipper at ledelsen må utøve skjønn.

### Salgsinntekter

Inntekter ved salg av varer og tjenester vurderes til virkelig verdi av vederlaget, netto etter fradrag for merverdiavgift, returer, rabatter og andre avslag.

Salg av varer inntektsføres når risiko og kontroll i all hovedsak er overført kjøperen. Med risiko menes eiendelens gevinst og tapspotensiale mens kontroll defineres som beslutnings og råderett. Erfaringsfall anvendes for å estimere og regnskapsføre avsetninger for kvantumsrabatter og retur på salgstidspunktet.

Salg av tjenester inntektsføres etter hvert som de er levert.

### Anleggskontrakter

Arbeid under utførelse knyttet til fastpriskontrakter med lang tilvirkningstid vurderes etter løpende avregnings metode hvor inntektsføring skjer i takt med fremdriften av prosjektet. Fullføringsgraden beregnes som påløpte kostnader i prosent av forventet totalkostnad. Totalkostnaden revurderes løpende. Når kontraktens utfall ikke kan estimeres pålitelig, vil kun inntekter tilsvarende påløpte prosjektkostnader inntektsføres. For prosjekter som antas å gi tap, kostnadsføres hele det beregnede tapet umiddelbart.

### Klassifisering og vurdering av balanseposter

Eiendeler bestemt til varig eie eller bruk er klassifisert som anleggsmidler. Anleggsmidler er vurdert til anskaffelseskost. Omløpsmidler og kortsiktig gjeld omfatter normalt poster som forfaller til betaling innen ett år etter balansedagen, samt poster som knytter seg til varekretsløpet. Omløpsmidler vurderes til laveste verdi av anskaffelseskost og antatt virkelig verdi. Fordringer klassifiseres som omløpsmidler hvis de skal tilbakebetales i løpet av ett år. For gjeld er analoge kriterier lagt til grunn. Første års avdrag på langsiktige fordringer og langsiktig gjeld klassifiseres likevel ikke som omløpsmiddel og kortsiktig gjeld. Enkelte poster er vurdert etter andre regler. Postene det gjelder vil være blant de postene som omhandles nedenfor.

### Varige driftsmidler

Varige driftsmidler balanseføres og avskrives lineært til restverdi over driftsmidlenes forventede utnyttbare levetid. Ved endring i avskrivningsplan fordeles virkningen over gjenværende avskrivningstid ("knekkpunktmetoden"). Vedlikehold av driftsmidler kostnadsføres løpende. Påkostninger eller forbedringer tillegges driftsmidlets kostpris og avskrives i takt med driftsmidlet. Skillet mellom vedlikehold og påkostning/forbedring regnes i forhold til driftsmidlets stand ved kjøp av driftsmidlet. Tomter avskrives ikke.

Utgifter til leie av driftsmidler kostnadsføres. Forskuddsbetalinger balanseføres som forskuddsbetalt kostnad, og fordeles over leieperioden.

### Fordringer

Kundefordringer og andre fordringer er oppført i balansen til pålydende etter fradrag for avsetning til forventet tap. Avsetning for tap gjøres på grunnlag av individuelle vurderinger av de enkelte fordringene. I tillegg gjøres det for øvrige kundefordringer en uspesifisert avsetning for å dekke antatt tap.

### Pensjoner

Premier til innskuddsbasert pensjonsordning organisert gjennom livsforsikringsselskap kostnadsføres den perioden innskuddet gjelder og inngår blant lønnskostnader i resultatregnskapet. Forpliktelser eller pensjonsmidler knyttet til kollektivt forsikret pensjonsordning balanseføres ikke.



## Noter til regnskapet 2018

### Skatt

Skattekostnaden i resultatregnskapet omfatter både periodens betalbare skatt og endring i utsatt skatt. Utsatt skatt beregnes med 22 % på grunnlag av de midlertidige forskjeller som eksisterer mellom regnskapsmessige og skattemessige verdier, samt eventuelt ligningsmessig underskudd til fremføring ved utgangen av regnskapsåret. Skatteøkende og skattereduserende midlertidige forskjeller som reverserer eller kan reversere i samme periode er utlignet og nettoført. Utsatt skatt på merverdier i forbindelse med oppkjøp av datterselskap blir ikke utlignet.

### Valuta

Fordringer og gjeld i utenlandsk valuta vurderes etter kursen ved regnskapsårets slutt. Kursgevinster og kurstap knyttet til varesalg og varekjøp i utenlandsk valuta føres som salgsinntekter og varekostnad.

### Garantier, servicearbeid og reklamasjoner

Ikke opptjent inntekt som er knyttet til garanti- og servicearbeid for avsluttede prosjekter/salg vurderes til antatt kostnad for slikt arbeid. Estimater beregnes med utgangspunkt i historiske tall for servicearbeid og garantireparasjoner. Beløpet balanseføres under annen kortsiktig gjeld og inntektsføres lineært over garanti- og serviceperioden.

### Note 1 Lønnskostnader, antall ansatte, godtgjørelser, lån til ansatte m

Lønnskostnader	2018	2017
Lønninger	5 965 501	5 129 536
Arbeidsgiveravgift	893 793	732 050
Pensjonskostnader	106 138	97 868
Andre ytelser	181 747	142 052
<b>Sum</b>	<b>7 147 179</b>	<b>6 101 506</b>

Gjennomsnittlig antall årsverk sysselsatt i regnskapsåret 11 9

Daglig leder er ansatt i morselskapet Ellingard Gruppen AS.  
Daglig leder har ikke avtale om etterlønn, bonus eller aksjebasert avlønning.

### OTP

Selskapet er pliktig til å ha tjenstepensjonsordning etter lov om obligatorisk tjenstepensjon. Selskapets pensjonsordninger tilfredsstiller kravene i denne lov.

### Revisor

Kostnadsført honorar til revisor for 2018 utgjør kr 40 000,- eksl.mva.

Lovpålagt revisjon	40 000
Andre attestasjonstjenester	0
Skatterådgivning	0
Andre tjenester	0
<b>Sum honorar til revisor</b>	<b>40 000</b>



## Noter til regnskapet 2018

### Note 2 Skatt

Årets skattekostnad	2018	2017
Resultatført skatt på ordinært resultat:		
Betalbar skatt	90 785	0
Endring i utsatt skatt	212 166	289 276
Skattekostnad ordinært resultat	302 951	289 276
Skattepliktig inntekt:		
Ordinært resultat før skatt	1 351 739	1 167 950
Permanente forskjeller	14 147	43 581
Endring i midlertidige forskjeller	-856 171	-77 494
Anvendelse av fremførbart underskudd	-114 999	-1 134 037
Skattepliktig inntekt	394 716	0
Betalbar skatt i balansen:		
Betalbar skatt på årets resultat	90 785	0
Sum betalbar skatt i balansen	90 785	0

Skatteeffekten av midlertidige forskjeller og underskudd til fremføring som har gitt opphav til utsatt skatt og utsatte skattefordeler, spesifisert på typer av midlertidige forskjeller:

	2018	2017	Endring
Varige driftsmidler	-10 524	-14 737	-4 213
Tilvirkningskontrakter	1 188 088	311 998	-876 090
Fordringer	-57 213	-33 082	24 131
Sum	1 120 350	264 179	-856 171
Akkumulert fremførbart underskudd	0	-114 999	-114 999
Grunnlag for beregning av utsatt skatt	1 120 350	149 180	-971 170
Utsatt skatt (22 % / 23 %)	246 477	34 311	-212 166



## Noter til regnskapet 2018

### Note 3 Varige driftsmidler

	Patenter, lisenser o.l.	Maskiner, driftstilbehør	Totalt
Anskaffelseskost 01.01	222 195	123 042	345 237
Tilgang	0	259 144	259 144
Avgang	0	0	0
Anskaffelseskost 31.12	222 195	382 186	604 381
Akk. av-/nedskrivninger 31.12	-187 573	-101 320	-288 893
Balanseført verdi 31.12	34 622	280 866	315 488
Årets avskrivninger	24 439	68 636	93 075
Avskrivningssats	20 %	20 %	
Avskrivningsplan	Lineær	Lineær	
Økonomisk levetid	5 år	5 år	
Endring i avskrivningsplan			

### Note 4 Bankinnskudd

	2018	2017
Bundne skattetrekksmidler	290 427	240 061

### Note 5 Antall aksjer, aksjeeiere m

Aksjekapital	Antall	Pålydende	Balanseført
Ordinære aksjer	400	500	200 000

Aksjonærer:	Antall aksjer	Eierandel
Ellingard Gruppen AS	380	95 %
Tom Roald Wollertsen	20	5 %
<b>Totalt antall aksjer</b>	<b>400</b>	<b>100 %</b>

Selskapet har en aksjeklasse og alle aksjer har lik stemmerett.  
**Aksjer eiet av styremedlemmer og daglig leder**

Rooth Sturla	styremedlem	100
--------------	-------------	-----



## Noter til regnskapet 2018

## Note 6 Egenkapital

	Aksjekapital	Annen egenkapital	Sum egenkapital
Pr. 01.01	200 000	1 544 534	1 744 534
Foreslått utbytte		-1 500 000	-1 500 000
Årets resultat		1 048 788	1 048 788
Pr 31.12	200 000	1 093 322	1 293 322

## Note 7 Mellomværende med selskap i samme konsern

Fordringer	2018	2017
Kundefordringer	33 238	148 923
Sum fordringer	33 238	148 923

Gjeld	2018	2017
Leverandørgjeld	321 856	332 871
Kortsiktig gjeld	335 885	116 225
Sum gjeld	657 741	449 096

Selskapet har stillet selvskyldnerkausjon på inntil kr 17 500 000 til morselskapet Ellingard Gruppen AS.

## Note 8 Langsiktige tilvirkningskontrakter

Deler av selskapets aktivitet består av utvikling og produksjon av produkter og systemer etter ordre. Selskapets prosjekter behandles i samsvar med løpende avregningsmetode. Inntektsføring av kontraktene skjer i takt med beregnet fremdrift (fullføringsgrad). Fullføringsgraden beregnes som påløpte tilvirkningskostnader i forhold til forventede totale tilvirkningskostnader (kost-til-kost metode). Kontraktenes inntekter er avtalt. Forventede totale tilvirkningskostnader estimeres basert på en kombinasjon av erfaringstall, systematiske estimeringsprosedyrer, oppfølging av effektivitetsmål og beste skjønn.

Prosjekter under utførelse fremkommer som nettobeløpet av sum opptjente driftsinntekter fratrukket fakturert / innbetalt fra kunder. I de tilfeller der fakturert og innbetalt fra kunder overstiger opptjente driftsinntekter blir dette presentert som "forskudd fra kunder"

Igangværende langsiktige tilvirkningskontrakter	2018	2017
Prosjekter under utførelse	272 566	238 876
Forskudd fra kunder	71 608	0
Netto prosjekter under utførelse	200 958	238 876

## Opptjent, ikke fakturerte inntekter, inkludert i kundefordringer

Inntekter på igangværende prosjekter	3 306 634	877 493
Kostnader på igangværende prosjekter	2 118 546	565 495
Netto resultatført igangværende prosjekter	1 188 088	311 998

Det er stillet bankgaranti for løpende prosjekter per 31.12.2018 for et garantibeløp inntil kr 0.

RESPO TERRAZZO AS

Side 9