



## ÅRSREGNSKAPET FOR REGNSKAPSÅRET 2018 - GENERELL INFORMASJON

### Enheten

Organisasjonsnummer: 926 396 684  
Organisasjonsform: Aksjeselskap  
Foretaksnavn: WESTERNGECO AS  
Forretningsadresse: Risabergvegen 3  
4056 TANANGER

### Regnskapsår

Årsregnskapets periode: 01.01.2018 - 31.12.2018

### Konsern

Morselskap i konsern: Nei

### Regnskapsregler

Regler for små foretak benyttet: Nei  
Benyttet ved utarbeidelsen av årsregnskapet til selskapet: Regnskapslovens alminnelige regler

### Årsregnskapet fastsatt av kompetent organ

Bekreftet av representant for selskapet: Tayyab Owais  
Dato for fastsettelse av årsregnskapet: 27.06.2019

### Grunnlag for avgivelse

År 2018: Årsregnskapet er elektronisk innlevert  
År 2017: Tall er hentet fra elektronisk innlevert årsregnskap fra 2018

*Det er ikke krav til at årsregnskapet m.v. som sendes til Regnskapsregisteret er undertegnet. Kontrollen på at dette er utført ligger hos revisor/enhetens øverste organ. Sikkerheten ivaretas ved at innsender har rolle/rettighet for innsending av årsregnskapet via Altinn, og ved at det bekreftes at årsregnskapet er fastsatt av kompetent organ.*

Brønnøysundregistrene, 18.08.2020



## Resultatregnskap

Beløp i: NOK	Note	2018	2017
<b>RESULTATREGNSKAP</b>			
<b>Inntekter</b>			
Salgsinntekt	11	553 139 000	340 851 000
Annen driftsinntekt		82 849 000	2 189 000
<b>Sum inntekter</b>		<b>635 988 000</b>	<b>343 040 000</b>
<b>Kostnader</b>			
Varekostnad	16	225 088 000	305 272 000
Lønnskostnad	2	328 633 000	367 808 000
Avskrivning	8	1 823 000	17 717 000
Nedskrivning av varige driftsmidler og immaterielle eiendeler	8		38 992 000
Annen driftskostnad	16	-38 898 000	-152 584 000
<b>Sum kostnader</b>		<b>516 646 000</b>	<b>577 205 000</b>
<b>Driftsresultat</b>		<b>119 342 000</b>	<b>-234 165 000</b>
<b>Finansinntekter og finanskostnader</b>			
Agio / valutagevinst	13	8 331 000	3 112 000
<b>Sum finansinntekter</b>		<b>8 331 000</b>	<b>3 112 000</b>
Disagio / valutatap	13		13 317 000
Annen rentekostnad		8 875 000	11 546 000
Annen finanskostnad	9	80 000 000	
<b>Sum finanskostnader</b>		<b>88 875 000</b>	<b>24 863 000</b>
<b>Netto finans</b>		<b>-80 544 000</b>	<b>-21 751 000</b>
<b>Ordinært resultat før skattekostnad</b>		<b>38 798 000</b>	<b>-255 916 000</b>
Skattekostnad på ordinært resultat	5	28 467 000	-53 938 000
<b>Ordinært resultat etter skattekostnad</b>		<b>10 331 000</b>	<b>-201 978 000</b>
<b>Årsresultat</b>		<b>10 331 000</b>	<b>-201 978 000</b>
<b>Overføringer og disponeringer</b>			
Konsernbidrag	4	466 143 000	
Overføring til/fra annen egenkapital	4	-455 812 000	-201 978 000



## Resultatregnskap

<b>Beløp i: NOK</b>	<b>Note</b>	<b>2018</b>	<b>2017</b>
Sum overføringer og disponeringer		10 331 000	-201 978 000



## Balanse

Beløp i: NOK	Note	2018	2017
<b>BALANSE - EIENDELER</b>			
<b>Anleggsmidler</b>			
<b>Immaterielle eiendeler</b>			
Utsatt skattefordel	5	24 160 000	171 129 000
<b>Sum immaterielle eiendeler</b>		<b>24 160 000</b>	<b>171 129 000</b>
<b>Varige driftsmidler</b>			
Tomter, bygninger og annen fast eiendom	8	574 000	
Maskiner og anlegg	8		2 418 000
Skip, rigger, fly og lignende	8		3 863 000
Driftsløsøre, inventar, verktøy, kontormaskiner	8		34 000
<b>Sum varige driftsmidler</b>		<b>574 000</b>	<b>6 315 000</b>
<b>Finansielle anleggsmidler</b>			
Investeringer i tilknyttet selskap	9	82 499 000	163 955 000
Andre fordringer	6	24 412 000	37 517 000
<b>Sum finansielle anleggsmidler</b>		<b>106 911 000</b>	<b>201 472 000</b>
<b>Sum anleggsmidler</b>		<b>131 645 000</b>	<b>378 916 000</b>
<b>Omløpsmidler</b>			
<b>Varer</b>			
Varer	10	4 479 000	35 088 000
<b>Sum varer</b>		<b>4 479 000</b>	<b>35 088 000</b>
<b>Fordringer</b>			
Kundefordringer	3	24 106 000	85 958 000
Andre fordringer	12,5	712 206 000	133 157 000
Konsernfordringer	12		149 369 000
<b>Sum fordringer</b>		<b>736 312 000</b>	<b>368 484 000</b>
<b>Bankinnskudd, kontanter og lignende</b>			
Bankinnskudd, kontanter og lignende	14	9 000	
<b>Sum bankinnskudd, kontanter og lignende</b>		<b>9 000</b>	
<b>Sum omløpsmidler</b>		<b>740 800 000</b>	<b>403 572 000</b>



## Balanse

Beløp i: NOK	Note	2018	2017
<b>SUM EIENDELER</b>		<b>872 445 000</b>	<b>782 488 000</b>
<b>BALANSE - EGENKAPITAL OG GJELD</b>			
<b>Egenkapital</b>			
<b>Innskutt egenkapital</b>			
Aksjekapital	4,7	50 000 000	50 000 000
Overkurs	4	1 208 000	1 208 000
<b>Sum innskutt egenkapital</b>		<b>51 208 000</b>	<b>51 208 000</b>
<b>Opptjent egenkapital</b>			
Annen egenkapital	4	364 842 000	-111 632 000
<b>Sum opptjent egenkapital</b>		<b>364 842 000</b>	<b>-111 632 000</b>
<b>Sum egenkapital</b>		<b>416 050 000</b>	<b>-60 424 000</b>
<b>Gjeld</b>			
<b>Langsiktig gjeld</b>			
<b>Annen langsiktig gjeld</b>			
Øvrig langsiktig gjeld	15		1 219 000
<b>Sum annen langsiktig gjeld</b>			<b>1 219 000</b>
<b>Sum langsiktig gjeld</b>		<b>0</b>	<b>1 219 000</b>
<b>Kortsiktig gjeld</b>			
Leverandørgjeld	12	8 788 000	20 410 000
Betalbar skatt	5	20 735 000	
Skyldige offentlige avgifter		24 195 000	22 965 000
Kortsiktig konserngjeld	12		685 941 000
Annen kortsiktig gjeld		402 677 000	112 377 000
<b>Sum kortsiktig gjeld</b>		<b>456 395 000</b>	<b>841 693 000</b>
<b>Sum gjeld</b>		<b>456 395 000</b>	<b>842 912 000</b>
<b>SUM EGENKAPITAL OG GJELD</b>		<b>872 445 000</b>	<b>782 488 000</b>



<b>STYRETS BERETNING, WESTERNGECO AS</b>	<b>REPORT OF THE BOARD OF DIRECTORS, WESTERNGECO AS</b>
<p>WesternGeco AS leverer integrerte utforsknings- og reservoarkarakteriseringstjenester. Selskapet tilbyr også ferdige datapakker til olje- og gassindustrien. Selskapet driver med utvikling og produksjon av utstyr knyttet til seismologisk datainnsamling. Selskapet har avdelinger i Sola og Asker. WesternGeco AS er heleid av Schlumberger Norge AS.</p>	<p>WesternGeco AS provides integrated exploration and reservoir characterisation services. The company also provides ready-made data packets to the oil and gas industry. Further, the company conducts development and manufacturing of equipment used for seismic data acquisition. The company has offices in Sola and Asker. WesternGeco AS is owned 100 percent by Schlumberger Norge AS.</p>
<p><b>Redegjørelse for årsregnskapet</b> Total omsetning for WesternGeco AS i 2018 ble kr 636 millioner, en økning på 54 prosent mot 2017. Overskudd for året ble kr 10 millioner, sammenlignet med et underskudd på kr 202 millioner i 2017.</p>	<p><b>Annual Accounts</b> Total revenue for WesternGeco AS in 2018 amounts to NOK 636 million, up 54 percent from 2017. The net profit for the year is NOK 10 million compared with a net loss of NOK 202 million in 2017.</p>
<p>Ved årsslutt hadde selskapet en positiv egenkapital på kr 416 millioner.</p>	<p>At year-end, the company had a positive equity of 416 million.</p>
<p>I 2018 er netto kontantstrøm fra operasjonelle aktiviteter kr 166 millioner. Netto kontantstrøm fra investeringer er kr 88 millioner. Netto kontantstrøm fra finansiering er - kr 254 millioner.</p>	<p>In 2018 net cashflow from operations activity are NOK 166 Million. Net cashflow from investment activity are NOK 88 million. Net cashflow from finance activity is -NOK 254 Million.</p>
<p>Morselskapet Schlumberger Norge AS har utstedt et brev til styret i WesternGeco AS hvor de bekrefter at Schlumberger Norge AS vil gi økonomisk støtte til WesternGeco AS for å sørge for at selskapet møter sine forpliktelse ettersom de forfaller, i den utstrekning at pengene ikke ellers er tilgjengelige. Schlumberger Norge AS vil gi økonomisk støtte som beskrevet ovenfor i hvert fall til 1.januar 2020.</p>	<p>The parent company Schlumberger Norge AS provided a comfort letter to the board of WGAS stating that Schlumberger Norge AS will provide financial support to WesternGeco AS as to assist the company in meeting its liabilities as and when they fall due, to the extent that money is not otherwise available. Schlumberger Norge AS will provide the financial support outlined above at least until January 1, 2020.</p>

Schlumberger-Private



<p><b>Fremtidig utvikling</b> Selskapet har et langsiktig perspektiv for sin virksomhet, selv om det for øyeblikket opplever en nedgang i etterspørsel.</p> <p><b>Fortsatt drift</b> Det har blitt besluttet at Schlumberger vil trekke seg ut av marine seismiske aktiviteter. Som en følge av denne beslutningen vil noen av aktivitetene utført av Westerngeco AS bli solgt.</p> <p>Selskapet vil fortsette å operere med gjenværende virksomhet og i samsvar med regnskapsloven § 3-3a bekreftes det at forutsetningene om fortsatt drift er tilstede.</p> <p><b>Finansiell risiko</b> Selskapet er utsatt for endringer i valutakurser, spesielt amerikanske dollar. Selskapet benytter valutasikring for å redusere denne risikoen.</p> <p><b>Arbeidsmiljø</b> Arbeidsmiljøet betraktes som godt, og det iverksettes løpende tiltak for forbedring.</p> <p>Samarbeidet med de ansattes organisasjoner er konstruktivt og bidrar positivt til driften.</p> <p>Selskapet hadde 62 ansatte ved årsslutt.</p> <p>Sykefraværet i året har vært 1.2%.</p> <p>Selskapet har som mål å være en arbeidsplass hvor det råder likestilling mellom kvinner og menn. Arbeidsordninger i selskapet følger av stillingskategori og er uavhengige av kjønn.</p>	<p><b>Future development</b> The company has a long-term perspective for its business although it is currently facing a decline in demand for its services.</p> <p><b>Going concern</b> A decision was made to withdraw Schlumberger from marine seismic activities. Following this decision some of the activities performed by WesternGeco AS will be divested.</p> <p>The company will continue to operate with remaining activities and in accordance with the Accounting Act § 3-3a we confirm the company is a going concern.</p> <p><b>Financial risk</b> The company is exposed to changes in foreign currency, particularly fluctuation in the NOK/USD exchange rate. The company uses financial derivatives to hedge this risk.</p> <p><b>Working environment</b> The working environment is considered good, and improvement measures are initiated on an ongoing basis.</p> <p>Collaboration with employee trade unions is constructive, and has contributed positively to operations.</p> <p>The company had 62 employees at year-end.</p> <p>During the year absenteeism has been 1.2%.</p> <p>The company aims to be a workplace where gender equality exists. Working conditions are based on job categories, and are independent of gender.</p>
---	--

WesternGeco AS Report of the Board

Schlumberger-Private




<p>Selskapet opererer i en bransje med tradisjonelt høy mannsandel. Av selskapets 62 ansatte ved årslutt var 15 kvinner.</p>	<p>The company operates in an industry where men represent majority of the workforce. Of the company's 62 employees at year end 15 were women.</p>
<p><b>Diskriminering</b> Styret er ikke kjent med at det foreligger forhold som er i strid med lov om likestilling mellom kjønnene og diskriminering. Som del av et internasjonalt konsern har WesternGeco AS en internasjonal kultur og ansatte fra flere nasjonaliteter.</p>	<p><b>Discrimination</b> The board is not aware that there are circumstances which are contrary to the law on gender equality and discrimination. As a member of a multinational group, WesternGeco AS possesses an international corporate culture with employees from different ethnic and national backgrounds.</p>
<p><b>Kvalitet, Helse, Sikkerhet, Miljø</b> Kvalitet, Helse, Sikkerhet, Miljø (QHSE) er et kontinuerlig satsningsområde med høy prioritet i selskapet. Et antall prosedyrer og retningslinjer har blitt utviklet for å sikre enhetlig tilnærming til QHSE i organisasjonen. Selskapet driver kontinuerlig med opplæring og utvikling av medarbeidere innen området.</p>	<p><b>Quality, Health, Safety, Environment</b> Quality, Health, Safety, Environment (QHSE) remains a constant priority for the company. A number of policies and procedures have been developed to secure a consistent approach to QHSE throughout the organisation. The company continually trains and develops personnel in the field of QHSE.</p>
<p>Utslipp fra produksjonslokaler og skip, inkludert stoffer som kan være skadelige for miljøet, er innenfor gjeldende grenser. Hovedmålet innen miljøarbeidet er å forhindre skadelige utslipp.</p>	<p>Discharges from manufacturing facilities and vessels, including substances that may be harmful to environment, are within regulatory requirements. The main objective of environmental work is concentrated on preventing harmful discharges.</p>
<p><b>Disponering av årsresultat</b> Styret foreslår at årets resultat disponeres som følger: Konsernbidrag er mottatt med skattemessig effekt: kr 466 millioner (netto etter skatt)</p> <p>Overført fra annen egenkapital: kr 456 millioner. Sum disponert: kr 10 millioner.</p>	<p><b>Allocation of net income</b> The Board suggests that the net income is allocated as follows: Group contribution received with tax effect: NOK 466 million (net of tax)</p> <p>Transferred from other equity: NOK 456 million. Total allocated: NOK 10 million.</p>


WesternGeco AS Report of the Board

Schlumberger-Private





Sola, 27. Jun 2019

  
\_\_\_\_\_  
Olav Lien  
Styreformann/Chairman

  
\_\_\_\_\_  
Ole Christian Meldahl  
Styremedlem/Board Member

  
\_\_\_\_\_  
Omar Ali  
Styremedlem/Board Member

  
\_\_\_\_\_  
Atle Nottveit  
Styremedlem/Board Member

  
\_\_\_\_\_  
Madhavi Vagle  
Styremedlem  
Board Member

WesternGeco AS Report of the Board

Schlumberger-Private



WESTERNGECO AS

ÅRSREGNSKAP MED STYRETS BERETNING OG REVISJONSBERETNING

ANNUAL REPORT WITH ANNUAL ACCOUNTS AND AUDITOR'S REPORT

PER 31. DESEMBER 2018/

AS PER 31 DECEMBER 2018

WESTERNGECO AS  
RESULTATREGNSKAP / INCOME STATEMENT

NOK 1 000	Note	2018	2017
<b>Driftsinntekter / Operating Revenue</b>			
Driftsinntekter / Operating revenue	11	553 139	340 851
Gevinst salg av anleggsmidler / Gain sales of fixed assets	8	82 849	2 189
<b>Sum Driftsinntekter / Total Operating Revenue</b>		<b>635 988</b>	<b>343 039</b>
<b>Driftskostnader / Operating Expenses</b>			
Varekostnader / Cost of goods sold	16	225 088	305 272
Lønnskostnader / Personnel expenses	2	328 633	367 808
Ordinære avskrivninger / Financial depreciations	8	1 823	17 717
Nedskrivning av anleggsmidler/ Impairment of fixed assets	8	-	38 992
Andre driftskostnader / Other operating expenses	16	(38 898)	(152 584)
<b>Sum Driftskostnader / Total Operating Expenses</b>		<b>515 646</b>	<b>577 205</b>
<b>Driftsresultat / Operating Profit (Loss)</b>		<b>119 342</b>	<b>(234 165)</b>
<b>Finansinntekter (Kostnader) / Financial Income (Expenses)</b>			
Agio / Disagio - Currency gains / Currency losses	13	8 331	(10 205)
Rentekostnader / Interest expenses		(8 875)	(11 546)
Nedskrivning av investering/ Impairment of investment	9	(80 000)	-
<b>Netto Finansinntekter (Kostnader) / Net Financial Income (Expenses)</b>		<b>(80 544)</b>	<b>(21 751)</b>
<b>Resultat før Skattekostnad / Income before Taxes</b>		<b>38 798</b>	<b>(255 916)</b>
<b>Skattekostnad / Taxes</b>			
Skattekostnad / Tax expenses	5	28 467	(53 938)
<b>ÅRSRESULTAT/ NET INCOME</b>		<b>10 331</b>	<b>(201 978)</b>
<b>Opplysninger Om Avsetning Til / Attributable To:</b>			
Mottatt konsernbidrag / Group contribution received	4	466 143	-
Annen egenkapital / Other equity	4	(455 812)	(201 978)
<b>Sum / Total</b>		<b>10 331</b>	<b>(201 978)</b>



WESTERNGECO AS  
BALANSE / BALANCE SHEET

EIENDELER / ASSETS

NOK 1 000	Note	2018	2017
<b>Anleggsmidler / Fixed Assets</b>			
<b>Immaterielle Eiendeler / Intangible Assets</b>			
Utsatt skattefordel / Deferred tax assets	5	24 160	171 129
<b>Varige Driftsmidler / Tangible Assets</b>			
Anlegg under utførelse / Assets under construction	8	574	2 418
Databehandlingsutstyr / Data processing equipment	8	-	34
Seismisk utstyr / Seismic equipment	8	-	3 863
<b>Sum Varige Driftsmidler / Total Tangible Assets</b>		<b>574</b>	<b>6 315</b>
<b>Finansielle Anleggsmidler / Financial Assets</b>			
Investering i partnerskap / Investment in partnership	9	82 499	163 955
Pensjonsmidler / Pension asset	6	24 412	37 516
<b>Sum Anleggsmidler / Total Fixed Assets</b>		<b>131 645</b>	<b>378 916</b>
<b>Omløpsmidler / Current Assets</b>			
Beholdning av ikke-ekskl. seismiske data / Non-exclusive proprietary data	10	4 479	35 088
<b>Sum Varelager / Total Inventory</b>		<b>4 479</b>	<b>35 088</b>
Kundefordringer / Trade receivables	3,12	24 106	85 958
Kortsiktige fordringer konsern / Current receivables group companies	12	72 341	149 369
Konsernbidrag tilgode / Group contribution to be received	5	605 380	-
Andre kortsiktige fordringer / Other current receivables	12	34 483	133 157
Kontanter og bank / Cash and bank	14	9	-
<b>Sum Omløpsmidler / Total Current Assets</b>		<b>740 800</b>	<b>403 572</b>
<b>SUM EIENDELER / TOTAL ASSETS</b>		<b>872 445</b>	<b>782 488</b>



WESTERNGECO AS  
BALANSE / BALANCE SHEET

GJELD OG EGENKAPITAL / LIABILITIES AND EQUITY

NOK 1 000	Note	2018	2017
<b>Egenkapital / Equity</b>			
Aksjekapital / Share capital	4,7	50 000	50 000
Overkursfond / Share premium reserve	4	1 208	1 208
Annen egenkapital / Other equity	4	364 842	(111 632)
<b>Sum Egenkapital / Total Equity</b>		<b>416 050</b>	<b>(60 424)</b>
<b>Langsiktig Gjeld / Other Long-Term Liabilities</b>			
Annen langsiktig gjeld / Other long-term debt	15	-	1 219
<b>Sum Langsiktig Gjeld / Total Long-Term Debt</b>		<b>-</b>	<b>1 219</b>
<b>Kortsiktig Gjeld / Current Liabilities</b>			
Leverandørgjeld / Trade payables	12	8 788	20 410
Kortsiktig gjeld konsernselskaper / Current payables group companies	12	355 568	685 941
Betalbar skatt / Taxes payable	5	20 735	-
Skyldige offentlige avgifter / Public duties payable		24 195	22 965
Annen kortsiktig gjeld / Other current liabilities	12	47 109	112 377
<b>Sum Kortsiktig Gjeld / Total Current Liabilities</b>		<b>456 395</b>	<b>841 693</b>
<b>SUM GJELD OG EGENKAPITAL / TOTAL LIABILITIES AND EQUITY</b>		<b>872 445</b>	<b>782 488</b>

Sola, 31. desember 2018

26 June 2019

27

Olav Lien  
Styreleder /  
Chairman of the Board

Atle Nottveit /  
Styremedlem /  
Board Member

Omar Ali /  
Styremedlem /  
Board Member

Christian Meldahl  
Styremedlem /  
Board Member

Madhav Vagle  
Styremedlem /  
Board Member

WESTERNGECO AS  
KONTANTSTRØMANALYSE / STATEMENT OF CASH FLOWS

NGK 1 000	2018	2017
Likvider tilført fra (brukt på) virksomheten / Liquidity generated (used) by operations		
Resultat før skattekostnad / Income before taxes	38 798	(255 916)
Adjust: Netto (finansinntekter) kostnader / Net financial (income) expenses	544	21 751
Aksjeopsjoner / Share options	(1 219)	(8 278)
Forskjellen mellom kostnadsført pensjon og inn-/utbetalinger / Difference between recognised pension cost and actual payments	13 104	2 048
Ordinære avskrivninger / Ordinary depreciation	1 823	17 717
Avskrivninger multicient / Amortisation multiclient	30 608	124 849
Nedskrivning / Impairment	80 000	38 992
Tap (Gevinst) ved salg av anleggsmidler / Loss (gain) on sale of fixed assets	(82 849)	(2 189)
Tilført fra årets virksomhet / Funds generated from operations	80 810	(61 027)
Endring varelager / Change in inventory	-	127 173
Endring i kundefordringer / Change in trade receivables	61 851	(64 486)
Endring i leverandørgjeld / Change in trade payables	(11 622)	9 144
Endring i andre tidsavgrensningsposter / Change in other receivables and payables	34 635	(27 849)
A. Netto likviditetsendring fra virksomheten / Net change in liquidity from operations	165 674	(17 045)
Likvider tilført fra (brukt på) investeringer / Liquidity generated from (used for) investments		
Salg av varige driftsmidler / Sale of fixed assets	87 611	7 767
Investeringer i varige driftsmidler / Investments in fixed assets	(845)	(3 881)
Netto investering i partnerskap / Net investment in partnership	1 457	8 525
B. Netto likviditetsendring fra investeringer / Net change in liquidity from investments	88 223	12 410
Likvider tilført fra (brukt på) finansiering / Liquidity generated from (used for) financing		
Endring i netto kortsiktig konsernmellomværende / Change in net current balance related companies	(253 345)	26 387
Konsernbidrag / Group contribution	-	-
Adjust: Netto finansinntekter (kostnader) / Net financial income (expenses)	(544)	(21 751)
C. Netto likviditetsendring fra finansiering / Net change in liquidity from financing	(253 889)	4 635
A+B+C		
Netto endring i likvider gjennom året / Net change in liquidity in the year	9	-
Likviditetsbeholdning 01.01 / Liquidity balance 01.01	-	-
Likviditetsbeholdning 31.12 / Liquidity balance 31.12	9	-



## NOTER TIL ÅRSREGNSKAPET

### REGNSKAPSPRINSIPPER

Regnskapet er satt opp i samsvar med regnskapsloven og god regnskapskikk

#### Salgsinntekter

Selskapet regnskapsfører inntekt for produkter og tjenester basert på innkjøpsordrer, kontrakter eller annen overbevisende bevis for arrangement med kunde som inkluderer faste og bestemte priser. Tjenester inntektsføres når de er utført og betaling er rimelig sikker. Inntektsføring ved salg av varer skjer ved levering, kundeaksept og når betaling er rimelig sikker. Andelen av salgsinntekter som knytter seg til fremtidige serviceytelser balanseføres som uopptjent inntekt ved salget, og inntektsføres deretter i takt med levering av ytelsene

#### Bruk av estimater

Utarbeidelsen av årsregnskapet i henhold til god regnskapskikk forutsetter at ledelsen benytter estimater og forutsetninger som påvirker resultatregnskapet og verdsettelsen av eiendeler og gjeld, samt opplysninger om usikre eiendeler og forpliktelser på balansedagen.

Betingede tap som er sannsynlige og kvantifiserbare, kostnadsføres løpende

#### Klassifisering og vurdering av balanseposter

Omløpsmidler og kortsiktig gjeld omfatter poster som forfaller til betaling innen ett år etter anskaffelsestidspunktet, samt poster som knytter seg til varekretsløpet. Øvrige poster er klassifisert som anleggsmidler/langsiktig gjeld. Omløpsmidler vurderes til laveste av anskaffelseskost og virkelig verdi. Kortsiktig gjeld balanseføres til nominelt beløp på opptøktidspunktet. Anleggsmidler vurderes til anskaffelseskost, men nedskrives til gjennvinnbar verdi dersom verdifallet ikke forventes å være forbigående. Langsiktig gjeld balanseføres til nominelt beløp på etableringstidspunktet.

#### Fordringer

Kundefordringer og andre fordringer er oppført i balansen til pålydende etter fradrag for avsetning til forventet tap. Avsetning til tap gjøres på grunnlag av individuelle vurderinger av de enkelte fordringene.

#### Varige driftsmidler

Varige driftsmidler balanseføres og avskrives lineært over driftsmidlets levetid direkte ved ikehødd av driftsmidler kostnadsføres løpende under driftskostnader, mens påkostninger eller forbedringer tillegges driftsmidlets kostpris og avskrives i takt med driftsmidlet.

#### Valuta

Transaksjoner i utenlandsk valuta omregnes til kursen på transaksjonstidspunktet. Pengeposter i utenlandsk valuta omregnes til norske kroner ved å benytte balansedagens kurs. Ikke-pengeposter som måles til historisk kurs uttrykt i utenlandsk valuta, omregnes til norske kroner ved å benytte valutakursen på transaksjonstidspunktet. Ikke-pengeposter som måles til virkelig verdi uttrykt i utenlandsk valuta, omregnes til valutakursen fastsatt på balansetidspunktet. Valutakursendringer resultatføres løpende i regnskapsperioden

#### Varebeholdninger

Lager av innkjøpte varer er verdsatt til laveste av anskaffelseskost og virkelig verdi. Anskaffelseskost vurderes etter FIFO-prinsippet. Det foretas nedskrivning for påregnelig ukurans

## NOTES TO THE ANNUAL ACCOUNTS

### ACCOUNTING PRINCIPLES

The annual report has been prepared in accordance with The Accounting Act and generally accepted accounting principles in Norway.

#### Revenue recognition

The company recognises revenue for products and services based upon purchase orders, contracts or other persuasive evidence of arrangements with the customer that includes fixed and determinable prices. Revenue for services is recognised when they are rendered and collectibility is reasonably assured. Revenue for products is recognised upon delivery, customer acceptance and when collectibility is reasonably assured. The share of sales revenues associated with future services are recorded in the balance sheet as deferred sales revenue, and are recognised when performed.

#### Use of estimates

The preparation of the financial statements requires management to apply estimates and assumptions that affect the profit and loss statement, the valuation of assets and liabilities, and the disclosure of contingent assets and liabilities at the balance sheet date.

Contingent losses that are probable and can reasonably be quantified are expensed as incurred.

#### Classification and valuation of balance sheet items

Current assets and current liabilities include items due for payment within one year, and items related to production cycle. Other entries are classified as fixed assets and/or long term debt. Current assets are valued at the lower of acquisition cost and fair value. Short-term liabilities are recognised at nominal value. Fixed assets are valued at cost, but written down to lower fair value when it is determined that the fair value is lower than book value and this is not expected to be temporary. Assets with limited economic life are depreciated linearly over the expected economic life. Long term creditors are recognised at nominal value.

#### Receivables

Receivables are recorded at face value after deduction for estimated bad debts. Provisions for bad debt are based on an individual evaluation of each receivable.

#### Property, plant and equipment

Property, plant and equipment are capitalised and depreciated linearly over the estimated useful economic lifetime. Direct maintenance costs are expensed as incurred whereas improvements and upgrades are capitalised as part of the acquisition cost and depreciated over the remaining asset life.

#### Currency transactions

Transactions in foreign currency are translated at the rate applicable on the transaction date. Monetary items in a foreign currency are translated into NOK using the exchange rate applicable on the balance sheet date. Non-monetary items that are measured at their historical price expressed in a foreign currency are recorded in NOK using the exchange rate applicable on the transaction date. Non-monetary items that are measured at their fair value expressed in a foreign currency are translated at the exchange rate applicable on the balance sheet date. Changes to exchange rates are recognised in the income statement as they occur during the accounting period.

#### Inventory

Inventory is valued at the lower of cost or market value using the FIFO method. Impairments are recorded in case of obsolescence.



## Pensjoner

Pensjonskostnader og pensjonsforpliktelser beregnes etter lineær opptjening basert på forutsetninger om diskonteringsrente, fremtidig regulering av lønn, pensjoner og ytelser fra folketrygden, fremtidig avkastning på pensjonsmidler samt aktuarmessige forutsetninger om dødelighet, frivillig avgang osv. Pensjonsmidler er vurdert til virkelig verdi og fratrukket netto pensjonsforpliktelser i balansen. Endringer i forpliktelsen og pensjonsmidlene som skyldes endringer i og avvik i beregningsforutsetningene (estimatendringer) fordeles over antatt gjennomsnittlig gjenværende opptjeningsid hvis avvikene ved årets begynnelse overstiger 10 % av det største av brutto pensjonsforpliktelser og pensjonsmidler.

## Skatt

Skattekostnaden i resultatregnskapet omfatter beta-bar skatt, endring i utsatt skatt og skatteeffekt av avgitt konsernbidrag. Utsatt skatt beregnes med 22% av de midlertidige forskjellene som eksisterer mellom regnskapsmessige og skattemessige verdier. Skatteøkende og skattereduserende midlertidige forskjeller som kan reverseres samme periode, er utisett og nettoført.

## Ikke-eksklusive seismiske data

Ikke-eksklusive seismiske data (NEPS) er fellesbetegnelsen på data innsamlet for selskapets risiko og regning med tanke på salg av ferdige datapakker til oljeindustrien. Som utgangspunkt forutsetter slike undersøkelser en viss mengde forhåndssalg. Enkelte undersøkelser blir utført i samarbeid med spesialiserte markedsføringselskaper. Laveste av produksjonskost (alle kostnader i forbindelse med innsamling, prosessering og tolkning av data) og markedsverdi blir aktivert som omløpsmidler. NEPS avskrives basert på periodens salgsinntekt over total forventet salgsinntekt. Alle NEPS-eiendeler blir jevnlig vurdert med tanke på nedskrivning.

## Forskning og utviklingskostnader

Alle kostnader i forbindelse med forskning og utvikling kostnadsføres etter hvert som de påløper.

## Leasingkostnader

De leasingkostnader som ikke er finansieil leasing (dvs. operasjonell leasing), bokføres løpende som leiekostnader.

## Kontantstrømpoppstilling

Kontantstrømpoppstillingen er utarbeidet etter den indirekte metode. Kontanter og kontantekvivalenter omfatter kontanter, bankinnskudd og andre kortsiktige, likvide plasseringer.

## Akseopsjoner

Kontantbaserte aksjeopsjoner måles til virkelig verdi. Forpliktelsen måles ved hver regnskapsavslutning og endring i forpliktelsen regnskapsføres i resultatregnskapet.

## Pensjoner

Pension costs and pension liabilities are calculated assuming benefits are earned on a linear basis and other assumptions for discount rate, future wage adjustments, pension and other payments from the national insurance fund, future return on pension funds and actuarial assumptions for deaths, voluntary resignation etc. Pension assets are valued at fair value and deducted from net pension liabilities on the balance sheet. Changes in the net pension obligation due to changes in estimates are recognised over the estimated average remaining service period if the accumulated effect at the beginning of the year exceeds 10 percent of the higher of pension obligations and pension plan assets.

## Tax

The tax expense in the income statement consists of taxes payable, change in deferred tax and tax effect of Group contributions. Deferred tax is calculated based on the temporary differences between book values and tax values. A tax rate of 22% has been applied. Tax increasing and tax reducing temporary differences that are expected to reverse within the same period, are offset and presented as a net figure.

## Non-Exclusive Proprietary Surveys

Non-Exclusive Proprietary Surveys (NEPS) is the common term for data gathered for the company's risk and expense with the view to market finished data packages to the oil and gas industry. As a starting point such surveys require pre-commitment from clients. Some surveys are undertaken in conjunction with specialised marketing companies. The lower of market value and incurred cost (data collection, processing and interpretation) is capitalised as a current asset. Amortisation of NEPS assets are based on revenue in the period over total expected revenue. All NEPS assets are regularly assessed with respect to impairment.

## Research and development costs

All costs incurred in relation to research and development are expensed as they occur.

## Leasing charges

Operating lease charges (i.e. not financial leasing) are expensed.

## Cash flow statement

The cash flow statement is presented using the indirect method. Cash and cash equivalents includes cash, bank deposits and other short term, highly liquid investments with maturities of three months or less.

## Share options

Cash-based share options are measured at fair value. The liability is remeasured at each balance sheet date and the changes in fair value is recognised in the income statement.



## 2. GODTGJØRELSE TIL REVISOR, STYRE, ADM.DIR., ANTALL ANSATTE OG LØNNSKOSTNADER

Honorar til selskapets revisor er kostnadsført med kr. 721 tusen. Herav er kr. 418 tusen (ekskl.mva.) for revisjon og kr. 303 tusen for konsulenttjenester.

Daglig leder er ikke ansatt i Westerngeco AS, men et annet Schlumberger-selskap. Han mottar lønn fra dette selskapet

Styremedlemmer mottar ikke styrehonorar eller annen godtgjørelse for styrelserelerte oppgaver.

Det er ikke gitt lån eller sikkerhetsstillelse til daglig leder eller styremedlemmer.

Antall ansatte ved årsslutt var 62 mot 209 i 2017.

## 2. REMUNERATION TO THE AUDITORS, DIRECTORS, THE PRESIDENT, NUMBER OF EMPLOYEES AND PERSONNEL COST

Remuneration to the auditors is KNOK 721 KNOK 418 (ex VAT) hereof is for audit services and KNOK 303 is for consultancy services.

The general manager is not employed by Westerngeco AS but another Schlumberger group company and is paid by this company.

The board members do not receive board remuneration, or other compensation for board related work from company

No loan nor collateral have been given to the general manager or board members

The total number of employees were 62 at year-end in 2017 it was 209.

NOK 1 000	2018	2017
Lønninger / Salaries	236 285	260 282
Arbeidsgiveravgift / Social security fees	41 000	44 189
Pensjonskostnader / Pension expenses	36 067	28 421
Andre ytelser / Other remuneration	15 280	34 916
SUM/TOTAL	328 633	367 808

## 3. KUNDEFORDRINGER / TRADE RECEIVABLES

Kundefordringer føres opp i balansen netto etter avsetning for tap på krav. Avsetning til tap gjøres på grunnlag av individuell vurdering av de enkelte fordringene.

Trade receivables are presented in the balance sheet net after provision for bad debt. Provisions for bad debt are based on an individual evaluation of each receivable.

## 4. EGENKAPITAL / EQUITY

NOK 1 000	Aksjekapital / Share capital	Overkursfond / Share premium reserve	Annen egenkapital / Other equity	Total
Egenkapital 31.12.2017 / Equity 31.12.2017	50 000	1 208	(111 632)	(60 424)
Årsresultat / Net income			10 331	10 331
Konsernbidrag / Group contribution			466 143	466 143
Egenkapital 31.12.2018 / Equity 31.12.2018	50 000	1 208	364 842	416 050



## 5. SKATT / TAX

NOK 1 000

Sammenheng mellom regnskapsmessig resultat og skattemessig inntekt / Reconciliation of income before taxes to taxable income	2018	2017
Resultat før skattekostnad / Income before taxes	38 798	(255 916)
Årets endringer i midlertidige forskjeller / Changes in temporary differences	(236 645)	255 743
Permanente forskjeller / Permanent differences	80 196	173
Konsernbidrag / Group contribution	605 380	-
Årets skattbare nettoinntekt / Taxable income	487 729	-
Bruk av fremførbart underskudd / Use of loss carried forward	(372 465)	-
Endring renter til fremføring / Change interest expense carried forward	(25 110)	-
Grunnlag betalbar skatt / Basis taxes payable	90 154	-
Årets betalbare skatt / Taxes payable	20 735	-

Beregning av utsatt skatt / Deferred tax calculation	2018	2017
Varelag / Inventory	-	(145 933)
Anleggsmidler / Fixed assets	(100 344)	(188 459)
Aksjeopsjoner / Stock options	-	(1 219)
Pensjonsforpliktelse / Pension Liability	24 412	37 516
Gevinst- og tapskonto / Gain and loss account	17 239	21 548
Nedskrivning multiklient bibliotek / Impairment multient	(4 668)	(55 910)
Andre midlertidige forskjeller / Other temporary differences	(46 458)	(14 008)
Sum midlertidige forskjeller / Temporary differences	(109 819)	(346 465)
Fremførbart underskudd / Tax loss carried forward	-	(372 466)
Renter til fremføring / Interest expense carried forward	-	(25 110)
Grunnlag utsatt skatt / Basis for calculation of deferred tax	(109 819)	(744 040)
Utsatt skatt / Deferred tax	(24 160)	(171 129)
Årets endring i utsatt skatt / Change in deferred tax	146 969	(53 938)

Beregning av skattekostnad / Specification of tax cost	2018	2017
Betalbar skatt / Taxes payable	20 735	-
Skatteeffekt konsernbidrag / Tax effect group contribution	(139 237)	-
Endring utsatt skatt / Change in deferred tax	146 969	(53 938)
Sum skattekostnad / Total tax expenses	28 467	(53 938)

Avstemming av skattekostnad / Reconciliation of tax cost	2018	2017
23% av resultat før skatt / 23% statutory tax rate of income before tax	8 923	(61 420)
23% av permanente forskjeller / 23% of permanent differences	18 445	42
Effekt av endring skattesats i Norge / Effect of change in tax rate in Norway	1 098	7 440
Sum skattekostnad / Total tax expenses	28 467	(53 938)



## 6. PENSJONER / PENSIONS

Selskapet har pensjonsordninger som dekker i alt 62 personer. 16 personer er omfattet av ytelsesordninger, 3 personer er omfattet av sjømannspensjon og øvrige ansatte er dekket av en innskuddsordning.

The company's pension schemes cover a total of 62 persons. 16 persons are covered by defined benefit plans, 3 persons are covered by the seaman pension plan and the remaining employees are covered by a defined contribution plan.

Det er i 2018 KNOK 487 knyttet til sjømannspensjonen og MNOK 10 2 knyttet til innskuddsordningen.

In 2018, a cost of KNOK 487 has been expensed related to the seaman pension plan and MNOK 10 2 has been expensed in relation to the defined contribution plan.

NOK 1 000	2018	2017
Nåverdi av årets pensjonsopptjening / Present value of pension earned this year	4 076	8 155
Rentekostnad av pensjonsforpliktelse / Interest expense on the pension commitment	3 609	5 953
Avkastning på pensjonsmidler / Return on pension funds	(6 198)	(8 118)
Amortisering av estimeringsgevinst / Amortisation of estimation gain	3 891	3 967
Arbeidsgiveravgift / Social security cost	426	1 469
Administrative kostnader / Administrative expenses	1 536	4 428
Konsekvens av oppgjør (avkorting) / Impact of settlement (curtailment)	(3 779)	-
Effekt av oppgjør/avkorting netto aktuarielt tap (gevinst) / Impact of settlement/curtailment net actuarial losses (gains)	21 781	-
Total pensjonskostnad / Total pension expenses	25 341	15 854

NOK 1 000	2018	2017
Beregnete pensjonsforpliktelser / Estimated pension liability as of 31/12	(118 364)	(214 737)
Pensjonsmidler (til markedsverdi) / Pension funds (at net market value) as of 31/12	114 035	209 291
Ikke resultatført virkning av estimatavvik / Unrecognised effects of estimated differences	25 744	38 326
Arbeidsgiveravgift / Social security cost	3 017	4 636
Netto pensjonsforpliktelse / Net pension liability	(24 412)	(37 516)
Herav balanseført pensjonsmidler inkl arbeidsgiveravgift / Of this pension asset in the balance sheet	24 412	37 516

Økonomiske forutsetninger / Economical assumptions	2018	2017
Diskonteringsrente / Discount rate	2,4 %	2,4 %
Forventet lønnsregulering / Estimated effect of future salary increases	2,5 %	2,5 %
Forventet avkastning på fondsmidler / Expected return on funds	4,1 %	4,1 %
Pensjonsregulering / Annual pension increase	0,0 %	0,0 %
G-regulering / Annual base amount increase	2,3 %	2,3 %
Arbeidsgiveravgift - sats / Social security rate	14,1 %	14,1 %
Uttakstilbøyelighet AFP / Withdrawal inclination AFP	0,0 %	0,0 %

Som aktuariemessige forutsetninger for demografiske faktorer og avgang er det lagt til grunn vanlig benyttede forutsetninger innen forsikring.

The actuarial calculations are based on assumptions of demographical factors normally used within the insurance industry.

Selskapet er pliktig til å ha tjenestepensjonsordning etter lov om obligatorisk tjenestepensjon. Selskapet pensjonsordninger tilfredsstiller kravene i denne lov.

The company is required to have an occupational pension scheme in accordance with the Norwegian law on required occupational pension. The company's pension scheme meets the requirements of that law.

## 7. AKSJEKAPITAL / SHARE CAPITAL

Aksjekapitalen i WesternGeco AS er på kr. 50 000 tusen, fordelt på 2 000 000 aksjer à kr. 25.

The share capital in WesternGeco AS amounts to KNOK 50 000, consisting of 2 000 000 shares, each of NOK 25.

WesternGeco AS er 100% eid av Schlumberger Norge AS.

WesternGeco AS 100% held by Schlumberger Norge AS.



## 8. VARIGE DRIFTSMIDLER / FIXED ASSETS

NOK 1 000	SEISMISK UTSTYR / SEISMIC EQUIPM.	DATAUTSTYR / DATA PROC. EQUIPMENT	ANL. UNDER UTFØRELSE / ASSETS UNDER CONSTR.	TOTAL
Anskaffelseskost 01.01.18 / Acquisition cost 01.01.18 (G3V)	15 079	2 332	2 633	20 045
Tilgang / Additions GBV 2018			845	845
Reklassifisering / Reclassifications	2 688		(2 688)	
Avgang / Disposals / Transfers GBV 2018	(17 767)			(17 767)
Anskaffelseskost 31.12.18 / Acquisition cost 31.12.18 (G3V)		2 332	790	3 122
Akk. avskrivninger 01.01.18 / Acc. depreciation 01.01.18	(11 216)	(2 298)	-	(13 514)
Akk. Nedskrivninger 01.01.18 / Acc. impairment 01.01.18			(216)	(216)
Ordinære avskrivninger 2018 / Ordinary depreciations 2018	(1 789)	(34)	-	(1 823)
Reklassifisering / Reclassifications				
Akk. ord. avskr. avgang 2018 / Acc. comm. depr. Disposed/transferred 2018	13 005			13 005
Impairment during the year				
Akk. Avskrivninger 31.12.18 / Acc. depreciation 31.12.2018	(0)	(2 332)	(216)	(2 548)
Akk. Nedskrivninger 31.12.18 / Acc. impairment 31.12.18				
Balansført verdi pr. 31.12.18 / Net book value 31.12.18	(0)	-	574	574
Avskrivningssatser / Depreciation rate	10% 20%	10% 20%	10% 30%	

I 2018 har selskapet solgt alle varige driftsmidler. Anlegg under utførelse er beholdt. Selskapet har bokført en regnskapsmessig gevinst på kr 82 849 tusen

In 2018 the company sold all fixed assets, keeping only assets under construction. Before that the company performed the revaluation of the fixed assets and gain on disposal was NOK 82 849



## 9. INVESTERING I PARTNERSKAP / INVESTMENT IN PARTNERSHIP

Investeringen relaterer seg til to avtaler WesternGeco AS inngikk med Spectrum ASA og PGS Geophysical AS 3. november 2015. Begge avtalene er mellom de tre partene og relaterer seg til multi-klient seismiske prosjekter i Mexico som vil bli utført av henholdsvis PGS og Spectrum. Spectrum prosjektet blir utført av det meksikanske dattersekskapet til Spectrum ASA og PGS-prosjektet av PGS Geophysical AS. Den kommersielle essensen i avtalene er at partene vil bidra likt til finansieringen av datainnsamlingen, og vil med dette ha rett til en proporsjonal andel av inntekten til den innsamlede dataen. Det er i 2018 blitt utbetalt netto MNOK 1.4 fra partnerskapet. Regnskapsperioden har WesternGeco AS innregnet en nedskrivning i investeringen på MNOK 80.

The investment relates to two agreements WesternGeco AS entered into with Spectrum ASA and PGS Geophysical AS on 3th November 2015. Both agreements are between the three parties and relate to multi-client seismic projects in Mexico that will be performed by PGS and Spectrum respectively. The Spectrum project is performed by the Mexican subsidiary of Spectrum ASA and the PGS project by PGS Geophysical AS. The commercial essence in the agreements is that the parties will equally contribute to finance the collection of data, and from this they will obtain the right to a proportional share of the revenue of the collected data. There has been net payments of MNOK 1.4 from the partnership in 2018. During the reporting period WesternGeco AS recognised impairment of investment in partnership in amount of MNOK 80.

## 10. VARELAGER / INVENTORY

NOK 1 000	2018	2017
Råvarer / Raw materials	-	126 642
Varer i arbeid / Work-in-progress	-	12 778
Ferdigvarer / Finished goods	-	6 514
Beholdning av ikke-ekskl. seismiske data / Non-exclusive proprietary data	4 479	35 088
Ukurans reserve / Inventory allowance	-	(145 933)
Sum varelager / Total inventory	4 479	35 088

Det er per 31.12.18 avsatt for ukurans for hele varelagerbeholdning med bakgrunn i konsernets beslutning om å trekke seg ut av marine seismiske aktiviteter.

As of 31.12.18, it is provisioned for obsolescence for all of the inventory based on the Group's decision to withdraw from marine seismic activities.

## 11. SALGSINNTEKTER / REVENUE

NOK 1 000	2018	2017
<b>VIRKSOMHETSOMRÅDE / BY PRODUCT</b>		
Marine / Marine	294 836	23 759
NEPS / Multiclient	151 932	114 590
Data prosessering / Data processing	66 435	77 923
Andre / Other	34 905	45 067
Produksjon / Manufacturing	5 031	79 511
Sum/Total	553 139	340 851
<b>GEOGRAFISK FORDELING / BY AREA</b>		
Norge / Norway	515 869	288 713
Danmark / Denmark	1 603	57
Nord og Sør Amerika / North and South America	12 866	16 977
Asia og Afrika / Asia and Africa	2 488	9 626
Europa / Europe	18 033	23 894
Others	2 281	1 584
Sum / Total	553 139	340 851

## 12. FORDRINGER OG GJELD / PAYABLES AND RECEIVABLES

Selskapet har ingen fordringer med forfall senere enn 12 måneder fra balansedagen.

Westerngeco AS does not have receivables due for payment more than 12 months from year-end.

Selskapet har ikke gjeld som forfaller til betaling mer enn fem år fra balansedagen.

The company does not have liabilities due for payment more than five years from year-end.



## 13. VALUTARISIKO / FOREIGN CURRENCY EXPOSURE

Selskapet fakturerer mesteparten av sine inntekter i USD, mens en vesentlig del av driftskostnadene påløper i NOK. I 2018 har selskapet slått sammen valuta gevinst og tap i samme regnskapslinje in the income statement.

The company invoices its revenue primarily in USD whilst a material portion of the operating costs are incurred in NOK. In 2018 the company combined currency gain and loss on the same accounting line in the income statement.

## 14. BANKINNSKUDD / BANK DEPOSITS

Likviditeten i selskapet anses å være god. Det er etablert konsernkontosystem hvor opptrekket skjer hos morselskapet i det norske konsernet.

The cash flow is considered as good. A group credit account facility has been established in the parent company for the Norwegian group.

Det er ingen restriksjoner på bankinnskudd. Skattetrekksmidler er dekket av bankgaranti.

No restrictions apply to bank deposits. Deducted tax is secured by bank guarantee.

## 15. AKSJEOPSJONER / STOCK OPTIONS

Per årslutt foreligger det ingen langsiktige forpliktelser knyttet til kontantbaserte aksjeopsjoner til de ansatte. Forpliktelsen er beregnet utifra kursen på Schlumberger Limited aksjen pr 31.12.2018 (USD 36,08) og en gjennomsnittlig opsjonspris på USD 0. Antall utestående opsjoner pr 31.12.2018 var 80 470.

At the year end there are no other long-term liabilities of cash-based share options to the employees. The liability is calculated based on the share price of Schlumberger Limited per 31 December 2018 (USD 36.08) and an average strikeprice of USD 0. Outstanding share options per 31 December 2018 were 80 470.

## 16. ALLOKERTE KOSTNADER / ALLOCATED COSTS

Selskapet bærer kostnader som omfatter andre selskaper i Schlumberger konsernet. Disse kostnadene allokteres ut til de selskapene de vedrører. For enkelthets skyld blir kompensasjonen knyttet til de allokerte kostnadene bokført mot andre driftskostnader. Det er for 2018 andre driftskostnader pålydende kr. - 201 734 096 som er relatert til varekostnad, lønnskostnad og andre driftskostnader.

The company carries costs related to other companies within the Schlumberger Group. These costs are allocated to the relevant companies. For simplicity the compensation related to the allocated costs are recorded as other operating expenses. In 2018, NOK -201 734 096 of other operating expenses are related to cost of goods sold, personnel expenses and other operating expenses.

## 17. Fortsatt drift / Going concern

Selskapet har mottatt et konsernbidrag med egenkapitaleffekt på kr 377 millioner fra Schlumberger Norge AS. Egenkapitalen etter konsernbidraget er positiv med kr 327 millioner.

The company have received a group contribution with equity effect of NOK 466 143 million from Schlumberger Norge AS. Equity after group contribution is positive with NOK 416 050 million.

Morselskapet Schlumberger Norge AS har utstedt en brev til styret i WesternGeco AS hvor de bekrefter at Schlumberger Norge AS vil gi økonomisk støtte til WesternGeco AS for å sørge for at selskapet møter sine forpliktelse ettersom de forfaller, i den utstrekning at pengene ikke ellers er tilgjengelige.

The parent company Schlumberger Norge AS provided a comfort letter to the board of WGAS stating that Schlumberger Norge AS will provide financial support to WesternGeco AS to assist the company in meeting its liabilities as and when they fall due, to the extent that money is not otherwise available.

Selskapet vil fortsette å operere med gjenværende virksomhet og i samsvar med regnskapsloven § 3-3a bekreftes det at forutsetningene om fortsatt drift er tilstede.

The company will continue to operate with remaining activities and in accordance with the Accounting Act § 3-3a we confirm the company is a going concern.



Building a better  
working world

Statsautoriserte revisorer  
Ernst & Young AS

Vassbotnen 11a Forus, NO-4313 Sandnes  
Postboks 8015, NO-4068 Stavanger

Foretaksregisteret: NO 976 389 387 MVA

Tlf: +47 24 00 24 00

Fax:

www.ey.no

Medlemmer av Den norske revisorforening

## UAVHENGIG REVISORS BERETNING

Til generalforsamlingen i Westerngeco AS

### Uttalelse om revisjonen av årsregnskapet

#### Konklusjon

Vi har revidert årsregnskapet for Westerngeco AS som består av balanse per 31. desember 2018, resultatregnskap og kontantstrømpoppstilling for regnskapsåret avsluttet per denne datoen, og en beskrivelse av vesentlige anvendte regnskapsprinsipper og andre noteopplysninger.

Etter vår mening er årsregnskapet avgitt i samsvar med lov og forskrifter og gir et rettviseende bilde av selskapets finansielle stilling per 31. desember 2018, og av dets resultater og kontantstrømmer for regnskapsåret avsluttet per denne datoen i samsvar med regnskapslovens regler og god regnskapsskikk i Norge.

#### Grunnlag for konklusjonen

Vi har gjennomført revisjonen i samsvar med lov, forskrift og god revisjonsskikk i Norge, herunder de internasjonale revisjonsstandardene (ISA-ene). Våre oppgaver og plikter i henhold til disse standardene er beskrevet i avsnittet *Revisors oppgaver og plikter ved revisjonen av årsregnskapet*. Vi er uavhengige av selskapet i samsvar med de relevante etiske kravene i Norge knyttet til revisjon slik det kreves i lov og forskrift. Vi har også overholdt våre øvrige etiske forpliktelser i samsvar med disse kravene. Etter vår oppfatning er innhentet revisjonsbevis tilstrekkelig og hensiktsmessig som grunnlag for vår konklusjon.

#### Øvrig informasjon

Øvrig informasjon omfatter informasjon i selskapets årsrapport bortsett fra årsregnskapet og den tilhørende revisjonsberetningen. Styret (ledelsen) er ansvarlig for den øvrige informasjonen. Vår uttalelse om revisjonen av årsregnskapet dekker ikke den øvrige informasjonen, og vi attesterer ikke den øvrige informasjonen.

I forbindelse med revisjonen av årsregnskapet er det vår oppgave å lese den øvrige informasjonen med det formål å vurdere hvorvidt det foreligger vesentlig inkonsistens mellom den øvrige informasjonen og årsregnskapet eller kunnskap vi har opparbeidet oss under revisjonen, eller hvorvidt den tilsynelatende inneholder vesentlig feilinformasjon. Dersom vi konkluderer med at den øvrige informasjonen inneholder vesentlig feilinformasjon, er vi pålagt å rapportere det. Vi har ingenting å rapportere i så henseende.

#### Ledelsens ansvar for årsregnskapet

Ledelsen er ansvarlig for å utarbeide årsregnskapet i samsvar med lov og forskrifter, herunder for at det gir et rettviseende bilde i samsvar med regnskapslovens regler og god regnskapsskikk i Norge. Ledelsen er også ansvarlig for slik intern kontroll som den finner nødvendig for å kunne utarbeide et årsregnskap som ikke inneholder vesentlig feilinformasjon, verken som følge av misligheter eller feil.

Ved utarbeidelsen av årsregnskapet må ledelsen ta standpunkt til selskapets evne til fortsatt drift og opplyse om forhold av betydning for fortsatt drift. Forutsetningen om fortsatt drift skal legges til grunn for årsregnskapet med mindre ledelsen enten har til hensikt å avvike selskapet eller legge ned virksomheten, eller ikke har noe annet realistisk alternativ.

#### Revisors oppgaver og plikter ved revisjonen av årsregnskapet

Vårt mål er å oppnå betryggende sikkerhet for at årsregnskapet som helhet ikke inneholder vesentlig feilinformasjon, verken som følge av misligheter eller feil, og å avgi en revisjonsberetning som inneholder vår konklusjon. Betryggende sikkerhet er en høy grad av sikkerhet, men ingen garanti for at en revisjon utført i samsvar med lov, forskrift og god revisjonsskikk i Norge, herunder ISA-ene, alltid vil avdekke vesentlig feilinformasjon. Feilinformasjon kan skyldes misligheter eller feil og er å anse som vesentlig



Building a better  
working world

dersom den enkeltvis eller samlet med rimelighet kan forventes å påvirke de økonomiske beslutningene som brukerne foretar på grunnlag av årsregnskapet.

Som del av en revisjon i samsvar med lov, forskrift og god revisjonsskikk i Norge, herunder ISA-ene, utøver vi profesjonelt skjønn og utviser profesjonell skepsis gjennom hele revisjonen. I tillegg

- » identifiserer og anslår vi risikoen for vesentlig feilinformasjon i årsregnskapet, enten det skyldes misligheter eller feil. Vi utformer og gjennomfører revisjonshandlinger for å håndtere slike risikoer, og innhenter revisjonsbevis som er tilstrekkelig og hensiktsmessig som grunnlag for vår konklusjon. Risikoen for at vesentlig feilinformasjon som følge av misligheter ikke blir avdekket, er høyere enn for feilinformasjon som skyldes feil, siden misligheter kan innebære samarbeid, forfalskning, bevisste utelatelser, uriktige fremstillinger eller overstyring av intern kontroll;
- » opparbeider vi oss en forståelse av den interne kontrollen som er relevant for revisjonen, for å utforme revisjonshandlinger som er hensiktsmessige etter omstendighetene, men ikke for å gi uttrykk for en mening om effektiviteten av selskapets interne kontroll;
- » vurderer vi om de anvendte regnskapsprinsippene er hensiktsmessige og om regnskapsestimater og tilhørende noteopplysninger utarbeidet av ledelsen er rimelige;
- » konkluderer vi på om ledelsens bruk av fortsatt drift-forutsetningen er hensiktsmessig, og, basert på innhentede revisjonsbevis, hvorvidt det foreligger vesentlig usikkerhet knyttet til hendelser eller forhold som kan skape betydelig tvil om selskapets evne til fortsatt drift. Dersom vi konkluderer med at det foreligger vesentlig usikkerhet, kreves det at vi i revisjonsberetningen henleder oppmerksomheten på tilleggsopplysningene i årsregnskapet. Hvis slike tilleggsopplysninger ikke er tilstrekkelige, må vi modifisere vår konklusjon. Våre konklusjoner er basert på revisjonsbevis innhentet frem til datoen for revisjonsberetningen. Etterfølgende hendelser eller forhold kan imidlertid medføre at selskapets evne til fortsatt drift ikke lenger er til stede;
- » vurderer vi den samlede presentasjonen, strukturen og innholdet i årsregnskapet, inkludert tilleggsopplysningene, og hvorvidt årsregnskapet gir uttrykk for de underliggende transaksjonene og hendelsene på en måte som gir et rettviseende bilde.

Vi kommuniserer med styret blant annet om det planlagte omfanget av revisjonen, tidspunktet for vårt revisjonsarbeid og eventuelle vesentlige funn i vår revisjon, herunder vesentlige svakheter i den interne kontrollen som vi avdekker gjennom vårt arbeid.

## Uttalelse om øvrige lovmessige krav

### Konklusjon om årsberetningen

Basert på vår revisjon av årsregnskapet som beskrevet ovenfor, mener vi at opplysningene i årsberetningen om årsregnskapet, forutsetningen om fortsatt drift og forslaget til disponering av resultatet er konsistente med årsregnskapet og i samsvar med lov og forskrifter.

### Konklusjon om registrering og dokumentasjon

Basert på vår revisjon av årsregnskapet som beskrevet ovenfor, og kontrollhandlinger vi har funnet nødvendige i henhold til internasjonal standard for attestasjonsoppdrag (ISAE) 3000 «Attestasjonsoppdrag som ikke er revisjon eller forenklet revisorkontroll av historisk finansiell informasjon», mener vi at ledelsen har oppfylt sin plikt til å sørge for ordentlig og oversiktlig registrering og dokumentasjon av selskapets regnskapsopplysninger i samsvar med lov og god bokføringskikk i Norge.

Stavanger, 1. juli 2019  
ERNST & YOUNG AS

Tor Inge Skjellevik  
statsautorisert revisor

Uavhengig revisors beretning - Westergesco AS

A member firm of Ernst & Young Global Limited