



ÅRSREGNSKAPET FOR REGNSKAPSÅRET 2020 - GENERELL INFORMASJON

Enheten

Organisasjonsnummer:	970 944 443
Organisasjonsform:	Aksjeselskap
Foretaksnavn:	IST INTERNATIONAL SOFTWARE TECHNOLOGY AS
Forretningsadresse:	Stenersgata 8 0184 OSLO

Regnskapsår

Årsregnskapets periode:	01.01.2020 - 31.12.2020
-------------------------	-------------------------

Konsern

Morselskap i konsern:	Nei
-----------------------	-----

Regnskapsregler

Regler for små foretak benyttet:	Nei
Benyttet ved utarbeidelsen av årsregnskapet til selskapet:	Regnskapslovens alminnelige regler

Årsregnskapet fastsatt av kompetent organ

Bekreftet av representant for selskapet:	Mette Sveum
Dato for fastsettelse av årsregnskapet:	04.05.2021

Grunnlag for avgivelse

År 2020: Årsregnskapet er elektronisk innlevert
År 2019: Tall er hentet fra elektronisk innlevert årsregnskap fra 2020

Det er ikke krav til at årsregnskapet m.v. som sendes til Regnskapsregisteret er undertegnet. Kontrollen på at dette er utført ligger hos revisor/enhetens øverste organ. Sikkerheten ivaretas ved at innsender har rolle/rettighet for innsending av årsregnskapet via Altinn, og ved at det bekreftes at årsregnskapet er fastsatt av kompetent organ.

Brønnøysundregistrene, 21.07.2022



Resultatregnskap

Beløp i: NOK	Note	2020	2019
RESULTATREGNSKAP			
Inntekter			
Salgsinntekt	4	137 165 475	131 619 851
Annen driftsinntekt		3 842 533	3 904 143
Sum inntekter		141 008 008	135 523 994
Kostnader			
Endring i beholdning av varer under tilvirkning og ferdig tilvirkede varer	10	52 485 753	48 002 005
Lønnskostnad	2	54 364 176	57 136 300
Avskrivninger	3	437 410	466 004
Annen driftskostnad	3, 10	28 909 176	24 077 993
Sum kostnader		136 196 515	129 682 302
Driftsresultat		4 811 493	5 841 691
Finansinntekter og finanskostnader			
Renteinntekt fra foretak i samme konsern		545 719	350 056
Annen renteinntekt		34 428	181 515
Annen finansinntekt		4 780	6 405
Sum finansinntekter		584 926	537 976
Annen rentekostnad		70	23 536
Annen finanskostnad		16 738	7 718
Sum finanskostnader		16 808	31 254
Netto finans		568 118	506 722
Ordinært resultat før skattekostnad		5 379 611	6 348 413
Skattekostnad på ordinært resultat	5	1 190 505	1 432 093
Ordinært resultat etter skattekostnad		4 189 106	4 916 320
Årsresultat		4 189 106	4 916 320
Årsresultat etter minoritetsinteresser		4 189 106	4 916 320



Resultatregnskap

Beløp i: NOK	Note	2020	2019
Totalresultat		4 189 106	4 916 320
Overføringer og disponeringer			
Ordinært utbytte	6		10 000 000
Konsernbidrag	6, 6	4 189 106	-5 083 680
Sum overføringer og disponeringer		4 189 106	4 916 320



Balanse

Beløp i: NOK	Note	2020	2019
BALANSE - EIENDELER			
Anleggsmidler			
Immaterielle eiendeler			
Konsesjoner, patenter, lisenser, varemerker o.l.	3		
Utsatt skattefordel	5	275 246	86 829
Sum immaterielle eiendeler		275 246	86 829
Varige driftsmidler			
Driftsløsøre, inventar, verktøy, kontormaskiner o.l.	3	1 197 493	1 634 903
Sum varige driftsmidler		1 197 493	1 634 903
Finansielle anleggsmidler			
Andre fordringer	7, 9	1 791 909	1 790 122
Sum finansielle anleggsmidler		1 791 909	1 790 122
Sum anleggsmidler		3 264 648	3 511 853
Omløpsmidler			
Varer			
Fordringer			
Kundefordringer		2 922 801	7 313 207
Fordringer på selskap i samme konsern	10	12 341 861	4 566 781
Andre kortsiktige fordringer	4, 7	2 164 788	7 222 148
Sum fordringer		17 429 451	19 102 136
Bankinnskudd, kontanter og lignende			
Bankinnskudd, kontanter o.l.	8	17 162 528	6 687 491
Sum bankinnskudd, kontanter og lignende		17 162 528	6 687 491
Sum omløpsmidler		34 591 978	25 789 626
SUM EIENDELER		37 856 626	29 301 480

BALANSE - EGENKAPITAL OG GJELD



Balanse

Beløp i: NOK	Note	2020	2019
Egenkapital			
Innskutt egenkapital			
Aksjekapital (500 aksjer á kr 1 000)	6	500 000	500 000
Sum innskutt egenkapital		500 000	500 000
Opptjent egenkapital			
Annen egenkapital	6	8 303 073	4 113 966
Sum opptjent egenkapital		8 303 073	4 113 966
Sum egenkapital		8 803 073	4 613 966
Gjeld			
Langsiktig gjeld			
Pensjonsforpliktelser			10 830
Utsatt skatt	5		
Sum avsetninger for forpliktelser			10 830
Annen langsiktig gjeld			
Sum langsiktig gjeld		0	10 830
Kortsiktig gjeld			
Leverandørgjeld		957 993	1 469 438
Betalbar skatt	5	1 378 948	1 156 099
Skyldige offentlige avgifter		4 809 039	4 894 692
Avsatt til utbytte	6		10 000 000
Annen kortsiktig gjeld	10	21 907 574	7 156 454
Sum kortsiktig gjeld		29 053 553	24 676 683
Sum gjeld		29 053 553	24 687 513
SUM EGENKAPITAL OG GJELD		37 856 626	29 301 480



Årsregnskap 2020

Ist International Software Technology AS

Resultatregnskap
Balanse
Kontantstrøm
Noter til regnskapet

IST
B

Org.nr.: 970 944 443



Ist International Software Technology AS

Resultatregnskap

Driftsinntekter og driftskostnader	Note	2020	2019
Salgsinntekt	4	137 165 475	131 619 851
Annen driftsinntekt		3 842 533	3 904 143
Sum driftsinntekter		141 008 008	135 523 994
Varekostnad	10	52 485 753	48 002 005
Lønnskostnad	2	54 364 176	57 136 300
Avskrivninger	3	437 410	466 004
Annen driftskostnad	3, 10	28 909 176	24 077 993
Sum driftskostnader		136 196 515	129 682 302
Driftsresultat		4 811 493	5 841 691
FINANSINTEKTER OG FINANSKOSTNADER			
Renteinntekt fra foretak i samme konsern		545 719	350 056
Annen renteinntekt		34 428	181 515
Annen finansinntekt		4 780	6 405
Annen rentekostnad		-70	-23 536
Annen finanskostnad		-16 738	-7 718
Netto finansresultat		568 118	506 722
Ordinært resultat før skattekostnad		5 379 611	6 348 413
Skattekostnad på ordinært resultat	5	-1 190 505	-1 432 093
ARSRESULTAT		4 189 106	4 916 320
OVERFØRINGER			
Avsatt til annen egenkapital	6	4 189 106	0
Overført fra annen egenkapital	6	0	-5 083 680
Avsatt utbytte	6	0	10 000 000
Sum overføringer		4 189 106	4 916 320



Ist International Software Technology AS

Balanse

Elendeler	Note	2020	2019
Anleggsmidler			
Immaterielle eiendeler			
Utsatt skattefordel	5	275 246	86 829
Sum immaterielle eiendeler		275 246	86 829
Varige driftsmidler			
Driftsløsøre, inventar, verktøy, kontormaskiner o.l.	3	1 197 493	1 634 903
Sum varige driftsmidler		1 197 493	1 634 903
Finansielle anleggsmidler			
Andre fordringer	7, 9	1 791 909	1 790 122
Sum finansielle anleggsmidler		1 791 909	1 790 122
Sum anleggsmidler		3 264 648	3 511 853
Omløpsmidler			
Fordringer			
Kundefordringer		2 922 801	7 313 207
Fordringer på selskap i samme konsern	10	12 341 861	4 566 781
Andre kortsiktige fordringer	4, 7	2 164 788	7 222 148
Sum fordringer		17 429 451	19 102 136
Bankinnskudd, kontanter o.l.	8	17 162 528	6 687 491
Sum omløpsmidler		34 591 978	25 789 626
Sum eiendeler		37 856 626	29 301 480

Bas E



Ist International Software Technology AS


Balanse


Egenkapital og gjeld	Note	2020	2019
Egenkapital			
Innskutt egenkapital			
Aksjekapital (500 aksjer à kr 1 000)	6	500 000	500 000
Sum innskutt egenkapital		500 000	500 000
Opptjent egenkapital			
Annen egenkapital	6	8 303 073	4 113 966
Sum opptjent egenkapital		8 303 073	4 113 966
Sum egenkapital		8 803 073	4 613 966
Gjeld			
Pensjonsforpliktelser		0	10 830
Sum avsetninger for forpliktelser		0	10 830
Kortsiktig gjeld			
Leverandørgjeld til selskap i samme konsern		31 809	9 389
Leverandørgjeld		926 184	1 460 050
Betalbar skatt	5	1 378 948	1 156 099
Skyldige offentlige avgifter		4 809 039	4 894 692
Avsatt til utbytte	6	0	10 000 000
Annen kortsiktig gjeld	10	21 907 574	7 156 454
Sum kortsiktig gjeld		29 053 553	24 676 683
Sum gjeld		29 053 553	24 687 513
Sum egenkapital og gjeld		37 856 626	29 301 480

Lysaker, 04.05.2021


Styret i Ist International Software Technology AS



Bjørn Karl-Axel Sundeby
nestleder


Carl Erik Mikael Wahlberg
styreleder


Göran Torbjörn Karlsson
styremedlem


Hilde Benno Vaage
styremedlem/daglig leder


Jesper Heibnes
Styremedlem (Ansatt representant)


Svein Johnsen
Styremedlem (Ansatt representant)



Indirekte kontantstrøm

Ist International Software Technology AS

	Note	2020	2019
Kontantstrømmer fra operasjonelle aktiviteter			
Resultat før skattekostnad		5 379 611	6 348 413
- Periodens betalte skatt		-1 156 073	-2 693 340
+ Ordinære avskrivninger		437 410	466 004
+/- Endring i kundefordringer		4 390 405	875 365
+/- Endring i leverandørgjeld		-511 446	-874 059
+/- Forskj. kostnadsført pensjon og inn-/utbet. i pensjonsordn.		-10 830	9 030
+/- Endring i andre tidsavgrensingsposter	7	21 358 551	428 829
= Netto kontantstrøm fra operasjonelle aktiviteter		29 887 629	4 560 242
Kontantstrømmer fra investeringsaktiviteter			
- Utbetalinger ved kjøp av varige driftsmidler	3	0	983 321
= Netto kontantstrøm fra investeringsaktiviteter		0	-983 321
Kontantstrømmer fra finansieringsaktiviteter			
- Utbetalinger av utbytte		-10 000 000	-9 291 351
+/- Netto inn-/utbetaling lån til morselskap	10	-9 412 592	3 718 126
= Netto kontantstrøm fra finansieringsaktiviteter		-19 412 592	-5 573 225
= Netto endring i kontanter og kontantekvivalenter		10 475 037	-1 996 304
+ Beh. av kont. og kontantekvivalenter ved per. begynnelse		6 687 491	8 683 795
= Beh. av kont. og kontantekvivalenter ved per. slutt		17 162 528	6 687 491

6888



Note 1 Regnskapsprinsipper

Årsregnskapet består av resultatregnskap, balanse, kontantstrømoppstilling og noteopplysninger og er avlagt i samsvar med aksjelov, regnskapslov og god regnskapssikk i Norge gjeldende pr. 31. desember 2020.

Hovedregel for vurdering og klassifisering av eiendeler og gjeld

Eiendeler bestemt til varig eie eller bruk er klassifisert som anleggsmidler. Andre eiendeler er klassifisert som omløpsmidler. Fordringer som skal tilbakebetales innen et år er klassifisert som omløpsmidler. Ved klassifisering av kortsiktig og langsiktig gjeld er tilsvarende kriterier lagt til grunn.

Anleggsmidler er vurdert til anskaffelseskost. Dersom gjenvinnbart beløp av anleggsmidler er lavere enn balanseført verdi og verdifallet forventes ikke å være forbigående, er det foretatt nedskrivning til gjenvinnbart beløp. Anleggsmidler med begrenset økonomisk levetid avskrives planmessig.

Omløpsmidler vurderes til laveste av anskaffelseskost og virkelig verdi.

Annen langsiktig gjeld og kortsiktig gjeld er vurdert til pålydende beløp.

Fordringer

Kundefordringer og andre fordringer oppføres til pålydende etter fradrag for avsetning til forventet tap. Avsetning til tap gjøres på grunnlag av en individuell vurdering av de enkelte fordringer. I tillegg gjøres det for øvrige kundefordringer en uspesifisert avsetning for å dekke antatt tap.

Bankinnskudd, kontanter o.l.

Bankinnskudd, kontanter ol. inkluderer kontanter, bankinnskudd og andre betalingsmidler med forfallsdato som er kortere enn tre måneder fra anskaffelse.

Pensjoner

Selskapets forpliktelse overfor de ansatte består i å yte et avtalt tilskudd til den enkeltes pensjonssparing. Dette gjøres ved innskudd til et forsikringsselskap. Selskapet har ikke noen ytterligere betalingsforpliktelse eller risiko etter at innskuddene er betalt. Pensjonskostnaden fra og med denne dagen tilsvarer periodens innskudd.

Skatter

Skattekostnaden sammenstilles med regnskapsmessig resultat før skatt. Skatt knyttet til egenkapitaltransaksjoner er ført mot egenkapitalen. Skattekostnaden består av betalbar skatt (skatt på årets direkte skattepliktige inntekt) og endring i netto utsatt skatt.

Utsatt skatt beregnes på bakgrunn av midlertidige forskjeller mellom regnskapsmessige og skattemessige verdier ved utgangen av regnskapsåret. Ved beregningen benyttes nominell skattesats. Positive og negative forskjeller vurderes mot hverandre innenfor samme tidsintervall. Utsatt skattefordel oppstår dersom en har midlertidige forskjeller som gir opphav til skattemessige fradrag i fremtiden. Oppføring av utsatt skattefordel på netto skattereduserende forskjeller som ikke er utlignet, er begrunnet med antatt fremtidig inntjening. Utsatt skatt og utsatt skattefordel er presentert netto i balansen.

Inntekter

Inntekt regnskapsføres når den er opptjent, altså når krav på vederlag oppstår. Dette skjer når tjenesten ytes ved levering av timer, i takt med at arbeidet utføres. I tilfelle det er kontrakter med fast pris foretas inntektsføring etter prinsippet om løpende avregning. Inntektene



regnskapsføres med verdien av vederlaget på transaksjonstidspunktet.

Inntekter fra salg av lisenser regnskapsføres når lisensen er levert. Vedlikeholdsinntekter og driftsinntekter inntektsføres lineært over vedlikeholdsperioden.

Konsulenttjenester med vederlag per time inntektsføres når timen er levert.

Selskapet fakturerer også yearly fee, som kan bestå av en kombinasjon av inntekt fra lisenser, drift og videreutvikling samt kurs og konsulenter. Fakturering skjer en gang i året, og inntektsføring skjer løpende i henhold til opptjening. Selskapet foretar en løpende vurdering av hvor mye av yearly fee som skal tas til inntekt gjennom året. Hovedregelen er at all yearly fee skal tas til inntekt i løpet av året.

For prosjekter der avtalen er i et tidlig stadium og hvor det er usikkerhet knyttet til utfallet av inntekten, men hvor inntektene forventes å minimum dekke de kostnadene som selskapet har pådratt seg, så foretas inntektsføring tilsvarende påløpte kostnader.

Andre driftsinntekter

Andre driftsinntekter er viderefakturerte kostnader knyttet til reise og brukerseminarer, samt eventuelle kostnader fakturert til konsernet. Inntektene knyttet til viderefakturerte kostnader presenteres brutto i regnskapet.

Kostnader

Kostnader regnskapsføres som hovedregel i samme periode som tilhørende inntekt.

Immaterielle eiendeler

Utgifter til egen tilvirkning av immaterielle eiendeler, herunder utgifter til egen forskning og utvikling, balanseføres når det er sannsynlig at de fremtidige økonomiske fordelene knyttet til eiendelene vil tilflyte selskapet og anskaffelseskost kan måles pålitelig.

Immaterielle eiendeler som er kjøpt enkeltvis, er balanseført til anskaffelseskost. Immaterielle eiendeler overtatt ved kjøp av virksomhet, er balanseført til anskaffelseskost når kriteriene for balanseføring er oppfylt.

Immaterielle eiendeler med begrenset økonomisk levetid avskrives planmessig. Immaterielle eiendeler nedskrives til gjenvinnbart beløp dersom de forventede økonomiske fordelene ikke dekker balanseført verdi og eventuelle gjenstående tilvirkningsutgifter.

Forskning og utvikling

Selskapet utfører utviklingsaktiviteter som en del av prosjekter og utgiftene tas som en kostnad ved gjennomføring.

Valuta

Pengeposter, fordringer og gjeld i utenlandsk valuta er vurdert til kursen ved regnskapsårets slutt. Valutadifferanser og omregningsdifferanser presenteres som annen finansinntekt og annen finanskostnad i resultatregnskapet.

Kontantstrømpstilling

Kontantstrømpstillingen er utarbeidet etter den indirekte metoden. Kontanter og kontantekvivalenter omfatter kontanter, bankinnskudd og andre kortsiktige, likvide plasseringer som umiddelbart og med uvesentlig kursrisiko kan konverteres til kjente kontantbeløp og med forfallsdato kortere enn tre måneder fra anskaffelsesdato.

for s



Note 2 Lønnskostnader, antall ansatte, godtgjørelser, lån til ansatte m.m.

Lønnskostnader	2020	2019
Lønninger	44 805 207	45 927 814
Arbeidsgiveravgift	6 438 702	6 793 792
Pensjonskostnader	2 022 034	2 002 355
Andre ytelser	1 098 233	2 417 340
Sum	54 364 176	57 136 300

Gjennomsnittlig antall årsverk: 60 62

Ytelser til ledende personer	Daglig leder	Styre
Lønn	1 191 196	0
Pensjonsutgifter	72 693	0
Annen godtgjørelse	170 519	0

Daglig leder har ved oppsigelse fra selskapet rett til lønn i oppsigelsestiden på 6 måneder, samt 6 måneders etterlønn. Styret har ingen avtale om sluttvederlag ved fratredelse.

Lån og sikkerhetsstillelse til ledende personer, aksjeeiere m.v.

Det er ikke gitt lån eller sikkerhetsstillelse til daglig leder, styreformann eller nærstående parter.

Pensjon

Foretaket er pliktig til å ha tjenstepensjonsordning etter lov om obligatorisk tjenstepensjon, og har pensjonsordning som tilfredsstiller kravene i denne loven.

Selskapet har ordning om innskuddspensjon for samtlige ansatte. Selskapets forpliktelse overfor de ansatte består i å yte et avtalt tilskudd til den enkeltes pensjonssparing. Dette gjøres ved innskudd til et forsikringsselskap. Selskapet har ikke noen ytterligere betalingsforpliktelse eller risiko etter at innskuddene er betalt. Pensjonskostnaden tilsvarer periodens innskudd.

Revisor

Kostnadsført revisjonshonorar for lovpålagt revisjon i 2020 utgjør kr 238 696 ekskl MVA. I tillegg kommer skatterådgivning med kr 11 700 og honorar for andre tjenester på kr 46 600.



Note 3 Varige driftsmidler og immaterielle eiendeler

			2020	2019
	Lisenser	Inventar og kontormaskiner	Sum	Sum
Anskaffelseskost 01.01	1 688 636	12 525 705	14 214 341	13 231 020
Tilganger	0	0	0	983 321
Avganger	0	0	0	0
Anskaffelseskost 31.12	1 688 636	12 525 705	14 214 341	14 214 341
Avskrivninger 01.01	1 688 636	10 890 802	12 579 438	12 113 435
Avskrivninger 31.12	1 688 636	11 328 212	13 016 848	12 579 438
Bokført verdi 31.12	0	1 197 493	1 197 493	1 117 585
Årets avskrivninger	0	437 410	437 410	466 003
Økonomisk levetid	3 år	3-5 år		
Avskrivningsplan	Lineær	Lineær		

Årlig leie av ikke balanseførte driftsmidler 903 682

Note 4 Salgsinntekt

	2020	2019
Pr. geografisk marked		
Norge	136 822 080	132 074 249
Andre EU-land	4 185 928	3 449 745
Sum	141 008 008	135 523 994

Alle inntekter anses å være innen samme virksomhetsområde.

Av andre kortsiktige fordringer utgjør kr 1 108 340 opparbeidet, ikke fakturerte inntekter.
Tilsvarende tall for 2019 utgjorde kr 6 305 469



Note 5 Skatt

Årets skattekostnad	2020	2019
Resultatført skatt på ordinært resultat:		
Betalbar skatt	1 378 948	1 156 073
Før mye/lite avsatt tidligere år	-26	491
Endring i utsatt skattefordel	-188 417	275 529
Skattekostnad ordinært resultat	1 190 505	1 432 093
Skattepliktig inntekt:		
Ordinært resultat før skatt	5 379 611	6 348 413
Permanente forskjeller	31 889	158 868
Endring i midlertidige forskjeller	856 445	-1 252 404
Skattepliktig inntekt	6 267 946	5 254 877
Betalbar skatt i balansen:		
Betalbar skatt på årets resultat	1 378 948	1 156 099
Sum betalbar skatt i balansen	1 378 948	1 156 099
Beregning av effektiv skattesats		
Resultat før skatt	5 379 611	6 348 413
Beregnet skatt av resultat før skatt	1 183 515	1 396 651
Skatteeffekt av permanente forskjeller	7 016	34 951
Sum	1 190 530	1 431 602
Effektiv skattesats	22,1 %	22,6 %

Skatteeffekten av midlertidige forskjeller som har gitt opphav til utsatt skatt og utsatte skattefordeler, spesifisert på typer av midlertidige forskjeller

	2020	2019	Endring
Vare driftsmidler	-371 119	-353 844	17 275
Fordringer	-30 000	-30 000	0
Avsetninger mv	-850 000	0	850 000
Pensjonspremie/- forpliktelse	0	-10 830	-10 830
Sum	-1 251 119	-394 674	856 445
Grunnlag for utsatt skattefordel	-1 251 119	-394 674	856 445
Utsatt skattefordel (22 %)	-275 246	-86 828	188 418



Note 6 Egenkapital

Egenkapital:

	Aksjekapital	Annen egenkapital	Sum egenkapital
Pr. 01.01.2020	500 000	4 113 966	4 613 966
Årets resultat		4 189 106	4 189 106
Avsatt utbytte		0	0
Pr 31.12.2020	500 000	8 303 073	8 803 073

Selskapet konsolideres og inngår i IST-konsernet. Konsernregnskapet kan fås ved henvendelse til IST Group AB, Ingelstadsvägen 9, 352 34 Växjö, Sverige.

Eierstruktur:

	Ant. aksjer	Pålydende	Eierandel	Stemmeandel
IST Group AB	500	100	100%	100%
Sum	500		100%	100%

Alle aksjer har like rettigheter.

Note 7 Sammenslåtte poster

Sammenslåtte poster i kontantstrømoppstillingen:

	2020	2019
Endring andre kortsiktige fordringer	5 057 360	1 556 849
Endring i fordring på konsern	1 637 512	0
Endring i andre fordringer	-1 787	0
Endring annen kortsiktig gjeld	14 751 119	-701 835
Endring skyldige offentlige avgifter	-85 653	-426 185
Sum	21 358 551	428 829

Ingen vesentlige fordringer har forfall senere enn ett år etter regnskapsårets slutt. Selskapets gjeld har ikke forfall senere enn 5 år etter regnskapsårets slutt.

Note 8 Bankinnskudd, kontanter mv.

Bundne midler på skattetrekkkonto pr 31.12.2020 er kr 2 064 787 (31.12.2019: kr 2 225 163).

3 seg



Note 9 Leieavtaler

Selskapet har fra 1. oktober 2018 inngått leieavtale med OTE Eiendom AS.

Årlig husleie utgjør kr 2 704 488.

Det er i tillegg inngått en avtale med Time Park Service AS om leie av parkeringsplasser.

Det er betalt et depositum på kr 1 791 909 som i 2020 er medtatt som andre langsiktige fordringer.

Av dette utgjør kr 4 409 renteinntekter.

Note 10 Transaksjoner og mellomværende med selskap i samme konsern m.v

Resultatmessige transaksjoner med selskaper i IST-konsernet:

<u>Transaksjon/transaksjonsgruppe</u>	<u>Tilhører resultatlinje</u>	<u>2020</u>	<u>2019</u>
Morselskap			
Lisenser, vedlikehold og drift	Varekostnad	37 901 481	41 183 784
Renteinntekter	Renteinntekt fra foretak i samme konsern	545 719	350 056
Konsulentbistand	Varekostnad	7 646 574	0
Salg av tjenester	Driftsinntekter	3 433 880	3 449 745
Administrative kostnader	Annen driftskostnad	13 147 321	7 231 000
Royalties	Annen driftskostnad	7 675 708	6 681 072
Søsterselskap			
Salg av tjenester	Driftsinntekter	752 048	0
Sum resultateffekt		61 639 437	51 296 055

	Kundefordringer		Andre fordringer	
	31.12.2020	31.12.2019	31.12.2020	31.12.2019
Kundefordringer	752 048	0	11 589 813	4 566 781
Sum	752 048	0	11 589 813	4 566 781

	Leverandørgjeld		Annen kortsiktig gjeld	
	31.12.2020	31.12.2019	31.12.2020	31.12.2019
Leverandørgjeld	31 809	9 389	15 105 895	231 000
Avsatt utbytte	0	0	0	10 000 000
Sum	31 809	9 389	15 105 895	10 231 000



Note 11 Hendelser etter balansedagen

Det foreligger ingen vesentlige hendelser etter balansedagen.

658



IST International Software Technology AS

Årsberetning 2020

Virksomhetens art og hvordan den drives

IST International Software Technology AS selger og leverer programvare og tilhørende tjenester, primært rettet mot utdanningssektoren i Norge. Brukere av programvaren er dels ansatte innen ledelse og administrasjon, men også pedagoger, elever og foreldre/foresatte.

Selskapet har morselskap i Sverige og søsterselskap i Danmark, Sverige og Tyskland, og alt markedsfokus er derfor rettet mot det nasjonale markedet. I tillegg til å betjene det nasjonale markedet utfører selskapet en del tjenester for morselskapet.

Selskapet bedriver sin virksomhet på Lysaker i Bærum kommune.

Fortsatt drift

Forutsetningen om fortsatt drift er til stede, og årsregnskapet for 2020 er satt opp basert på dette.

Arbeidsmiljø

Selskapet arbeider aktivt med trivselsskapende tiltak. Styret oppfatter arbeidsmiljøet og den generelle trivselen på arbeidsplassen som svært bra.

2020 ble et annerledes år da samtlige medarbeidere stort sett har arbeidet fra hjemmekontor fra 12. mars og ut året. Selskapet hadde fra dag én gode tekniske løsninger for å arbeide hjemmefra og full aktivitet var gjenopprettet nærmest dagen etter.

Selskapet har hatt fokus på arbeidsmiljø hele året. Det har blitt gjennomført flere medarbeiderundersøkelser, digitale vernerunder i regi av arbeidsmiljøutvalget, ekstra tett oppfølging av den enkelte fra nærmeste leder samt sosiale aktiviteter for samhold og sosialt samvær slik som digital kaffekopp, fredags-quiz m.m. Det har også vært iverksatt ekstra tiltak for informasjonsdeling mellom avdelinger og fra ledelsen til medarbeiderne for å bygge felles forståelse og samhold.

I 2020 har det totale sykefraværet blitt redusert til 2,1% mot 3,4% i 2019, og anses å være på et tilfredsstillende nivå. Bruk av overtid utgjorde 1,6 % av total arbeidstid, hvilket er lavere enn i 2019 (2,1%) og oppfattes som normalt. «Turn-over» er på et akseptabelt nivå på 13,1%, som er lavere enn 2019 hvor tallet var 13,9%.

Det har ikke vært noen ulykker eller skader relatert til selskapets drift i 2020.

for
B



Likestilling

Selskapet har som mål å ha full likestilling mht. kjønn, alder og etnisitet, og samtidig kunne tilrettelegge for ansatte med nedsatt funksjonsevne. Per 31.12. var andelen kvinner i selskapet 38,7%, hvilket er høyt sammenlignet med andre IT-bedrifter. To av seks ledere med personalansvar er kvinner.

Likestilling er også definert som en av overskriftene i ISTs arbeid med internkultur. Ansvar for løpende arbeid med kultur innehas av en utpekt gruppe ansatte - The Ambassadors - som arbeider kontinuerlig med tiltak innenfor området.

Ytre miljø

Selskapets drift påvirker i liten grad det ytre miljø. Selskapet ble i 2018 resertifisert som Miljøfyrtårn, noe som medfører ekstra oppmerksomhet rundt energibruk, avfallshåndtering og reiser.

Forskning og utvikling

Det er ikke gjennomført spesifikke forskningstiltak i 2020.

I 2020 som i 2019 har utviklingsfokus i all hovedsak vært på å ferdigstille en administrativ løsning for videregående skole.

Markedsutvikling

Den viktigste kontrakten i 2020 ble signert i mai 2020, og gjelder utvikling, drift og support av inntaksløsning m.m. til samtlige av de norske fylkeskommunene i regi av Vigo IKS. Avtalen løper i 3 år.

Det største og viktigste prosjektet i 2020 var å gjennomføre og avslutte innføring av IST Everyday i Oslo-skolen. Fra skolestart i august var alle grunnskoler i tillegg til aktivitetsskolen, som innførte løsningen i 2017, i skarp drift. Prosjektet ble godkjent og avsluttet i 2020.

Covid-19

Covid-19 har kun hatt mindre økonomisk konsekvens for selskapet. Selskapet leverer i all hovedsak til offentlig sektor, som har vært mindre påvirket av utbruddet enn privat sektor.

Selskapet har heller ikke opplevd utfordringer knyttet til egne leverandører som har påvirket leveranser eller lønnsomhet.

Selskapet har fulgt alle råd og anbefalinger fra myndigheter når det gjelder egne ansatte. Selskapets har gode løsninger for arbeid fra hjemmet, og har også lagt til rette slik at ansatte som har blitt påvirket av stengning av barnehage og skole, har hatt mulighet til å arbeide redusert eller med ytterligere grad av fleksibilitet.



Økonomisk utvikling

Omsetningen er stabil, men litt bedre enn i 2019. Regnskapet for 2020 viser en omsetning på kr 141 008 008 mot kr 135 523 994 i 2019. Årsresultatet for 2020 er på kr 4 189 106 mot kr 4 916 320 for året før. Resultatgraden i 2020 er på 3,0% mot 3,6% i 2019.

Netto kontantstrøm fra operasjonelle aktiviteter er kr 29 887 629 i 2020. Differansen mellom Årsresultat og Netto kontantstrøm fra operasjonelle aktiviteter skyldes i hovedsak differanse mellom skattekostnad og betalt skatt, endring i kundefordringer og leverandørgjeld, ordinære avskrivninger og endring i tidsavgrensingsposter. Likviditeten er god, og egenkapitalen er tilfredsstillende.

Selskapets egenkapital er på kr 8 803 073 i 2020 – mot kr 4 613 966 i 2019. Totalkapitalen var ved utgangen av året høyere enn i 2019 med kr 37 856 626 – mot kr 29 301 480 året før. Selskapets egenkapitalandel er for 2020 på 23.3% - mot 15,7% for 2019.

Framtidsutsikter

Etter styrets mening gir det fremlagte årsregnskapet, bestående av resultatregnskap, balanse og tilhørende noter og kontantstrømmer, en rettvise oversikt over utviklingen og resultatet av virksomheten og stillingen ved årsskiftet. Styret kjenner ikke til forhold etter regnskapsårets utgang som er av vesentlig betydning ved bedømmelsen av selskapet.

Selv om det alltid er usikkerhet knyttet til vurdering av fremtidige forhold, forventer styret at omsetning og resultat for selskapet i 2021 blir tilfredsstillende.

Finansiell risiko

Selskapet har kredittrisiko mot kunder, men risikoen anses som begrenset. Historisk har tapene som følge av manglende betaling fra kunder vært svært lave, ettersom hovedtyngden av selskapets kunder er innenfor offentlig sektor. Det er foretatt en avsetning som forventes å dekke påregnelige tap per 31.12.2020.

Selskapets fakturering av tjenester medfører kontantstrømmer som fordeler seg ujevnt gjennom året. Likviditetsstyring er derfor et fokusert område, og plassering av overskuddslikviditet vurderes løpende. Det var per 31.12.2020 ingen plasseringer som innebærer risiko.

Selskapet har ingen ekstern langsiktig finansiering.

Resultatdisponering


Årets overskudd i IST International Software Technology AS foreslås disponert som følger:

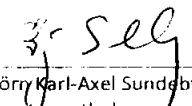
Annen egenkapital	Kr 4.189.106
Avsatt utbytte	Kr 0
Sum anvendelse	Kr 4.189.106


fos




Lysaker, 04.05.2021

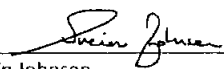

Carl Erik Mikael Wahlberg
Styrets leder


Björn Karl-Axel Sundby
Styrets nestleder


Hilde Benno Vaage
Styremedlem / daglig leder


Göran Torbjörn Karlsson
Styremedlem


Jesper Hebnæs
Styremedlem, ansattrepresentant


Svein Johnsen
Styremedlem, ansattrepresentant



KPMG AS
Sørkedalsveien 6
Postboks 7000 Majorstuen
0306 Oslo

Telephone +47 45 40 40 63
Fax
Internet www.kpmg.no
Enterprise 935 174 627 MVA

Til generalforsamlingen i IST International Software Technology AS

Uavhengig revisors beretning

Uttalelse om revisjonen av årsregnskapet

Konklusjon

Vi har revidert IST International Software Technology AS' årsregnskap som viser et overskudd på kr 4 189 106. Årsregnskapet består av balanse per 31. desember 2020, resultatregnskap og kontantstrømoppstilling for regnskapsåret avsluttet per denne datoen og noteopplysninger til årsregnskapet, herunder et sammendrag av viktige regnskapsprinsipper.

Etter vår mening er det medfølgende årsregnskapet avgitt i samsvar med lov og forskrifter og gir et rettvisende bilde av selskapets finansielle stilling per 31. desember 2020, og av dets resultater og kontantstrømmer for regnskapsåret avsluttet per denne datoen i samsvar med regnskapslovens regler og god regnskapsskikk i Norge.

Grunnlag for konklusjonen

Vi har gjennomført revisjonen i samsvar med lov, forskrift og god revisjonsskikk i Norge, herunder de internasjonale revisjonsstandardene International Standards on Auditing (ISA-ene). Våre oppgaver og plikter i henhold til disse standardene er beskrevet i Revisors oppgaver og plikter ved revisjon av årsregnskapet. Vi er uavhengige av selskapet slik det kreves i lov og forskrift, og har overholdt våre øvrige etiske forpliktelser i samsvar med disse kravene. Etter vår oppfatning er innhentet revisjonsbevis tilstrekkelig og hensiktsmessig som grunnlag for vår konklusjon.

Øvrig informasjon

Ledelsen er ansvarlig for øvrig informasjon. Øvrig informasjon omfatter informasjon i årsrapporten bortsett fra årsregnskapet og den tilhørende revisjonsberetningen.

Vår uttalelse om revisjonen av årsregnskapet dekker ikke øvrig informasjon, og vi attesterer ikke den øvrige informasjonen.

I forbindelse med revisjonen av årsregnskapet er det vår oppgave å lese øvrig informasjon med det formål å vurdere hvorvidt det foreligger vesentlig inkonsistens mellom øvrig informasjon og årsregnskapet, kunnskap vi har opparbeidet oss under revisjonen, eller hvorvidt den tilsynelatende inneholder vesentlig feilinformasjon.

Dersom vi konkluderer med at den øvrige informasjonen inneholder vesentlig feilinformasjon er vi pålagt å rapportere det. Vi har ingenting å rapportere i så henseende.

Styrets og daglig leders ansvar for årsregnskapet

Styret og daglig leder (ledelsen) er ansvarlig for å utarbeide årsregnskapet i samsvar med lov og forskrifter, herunder for at det gir et rettvisende bilde i samsvar med regnskapslovens regler og god regnskapsskikk i Norge. Ledelsen er også ansvarlig for slik internkontroll som den finner nødvendig for

KPMG AS, a Norwegian limited liability company and member firm of the KPMG network of independent member firms affiliated with KPMG International Cooperative ("KPMG International"), a Swiss entity.

Statsautoriserte revisorer - medlemmer av Den norske Revisorforening

Offices in:

Oslo	Elverum	Mo i Rana	Stord
Alta	Finnsnes	Molde	Straume
Arendal	Hamar	Skien	Tromsø
Bergen	Haugesund	Sandefjord	Trondheim
Bodo	Knarvik	Sandnessjøen	Tynset
Drammen	Kristiansand	Slavanger	Ålesund

Penneo Dokumentnrøkke: 8VZU3-NNVOC-UOLXG-68NE6-D7LXU-OU8XH



å kunne utarbeide et årsregnskap som ikke inneholder vesentlig feilinformasjon, verken som følge av misligheter eller utilsiktede feil.

Ved utarbeidelsen av årsregnskapet må ledelsen ta standpunkt til selskapets evne til fortsatt drift og opplyse om forhold av betydning for fortsatt drift. Forutsetningen om fortsatt drift skal legges til grunn for årsregnskapet så lenge det ikke er sannsynlig at virksomheten vil bli avviklet.

Revisors oppgaver og plikter ved revisjonen av årsregnskapet

Vårt mål med revisjonen er å oppnå betryggende sikkerhet for at årsregnskapet som helhet ikke inneholder vesentlig feilinformasjon, verken som følge av misligheter eller utilsiktede feil, og å avgi en revisjonsberetning som inneholder vår konklusjon. Betryggende sikkerhet er en høy grad av sikkerhet, men ingen garanti for at en revisjon utført i samsvar med lov, forskrift og god revisjonsskikk i Norge, herunder ISA-ene, alltid vil avdekke vesentlig feilinformasjon som eksisterer. Feilinformasjon kan oppstå som følge av misligheter eller utilsiktede feil. Feilinformasjon blir vurdert som vesentlig dersom den enkeltvis eller samlet med rimelighet kan forventes å påvirke økonomiske beslutninger som brukerne foretar basert på årsregnskapet.

Som del av en revisjon i samsvar med lov, forskrift og god revisjonsskikk i Norge, herunder ISA-ene, utøver vi profesjonelt skjønn og utviser profesjonell skepsis gjennom hele revisjonen. I tillegg:

- identifiserer og anslår vi risikoen for vesentlig feilinformasjon i regnskapet, enten det skyldes misligheter eller utilsiktede feil. Vi utformer og gjennomfører revisjonshandlinger for å håndtere slike risikoer, og innhenter revisjonsbevis som er tilstrekkelig og hensiktsmessig som grunnlag for vår konklusjon. Risikoen for at vesentlig feilinformasjon som følge av misligheter ikke blir avdekket, er høyere enn for feilinformasjon som skyldes utilsiktede feil, siden misligheter kan innebære samarbeid, forfalskning, bevisste utelatelser, uriktige fremstillinger eller overstyring av internkontroll.
- opparbeider vi oss en forståelse av den interne kontroll som er relevant for revisjonen, for å utforme revisjonshandlinger som er hensiktsmessige etter omstendighetene, men ikke for å gi uttrykk for en mening om effektiviteten av selskapets interne kontroll.
- evaluerer vi om de anvendte regnskapsprinsippene er hensiktsmessige og om regnskapsestimatene og tilhørende noteopplysninger utarbeidet av ledelsen er rimelige.
- konkluderer vi på hensiktsmessigheten av ledelsens bruk av fortsatt drift-forutsetningen ved avleggelsen av regnskapet, basert på innhentede revisjonsbevis, og hvorvidt det foreligger vesentlig usikkerhet knyttet til hendelser eller forhold som kan skape tvil av betydning om selskapets evne til fortsatt drift. Dersom vi konkluderer med at det eksisterer vesentlig usikkerhet, kreves det at vi i revisjonsberetningen henleder oppmerksomheten på tilleggsopplysningene i regnskapet, eller, dersom slike tilleggsopplysninger ikke er tilstrekkelige, at vi modifierer vår konklusjon om årsregnskapet og årsberetningen. Våre konklusjoner er basert på revisjonsbevis innhentet inntil datoen for revisjonsberetningen. Etterfølgende hendelser eller forhold kan imidlertid medføre at selskapet ikke fortsetter driften.
- evaluerer vi den samlede presentasjonen, strukturen og innholdet, inkludert tilleggsopplysningene, og hvorvidt årsregnskapet representerer de underliggende transaksjonene og hendelsene på en måte som gir et rettviseende bilde.

Vi kommuniserer med styret blant annet om det planlagte omfanget av revisjonen og til hvilken tid revisjonsarbeidet skal utføres. Vi utveksler også informasjon om forhold av betydning som vi har avdekket i løpet av revisjonen, herunder om eventuelle svakheter av betydning i den interne kontrollen.



Revisors beretning - 2020
IST International Software Technology AS

Uttalelse om andre lovmessige krav

Konklusjon om årsberetningen

Basert på vår revisjon av årsregnskapet som beskrevet ovenfor, mener vi at opplysningene i årsberetningen om årsregnskapet, forutsetningen om fortsatt drift og forslaget til resultatdisponering er konsistente med årsregnskapet og i samsvar med lov og forskrifter.

Konklusjon om registrering og dokumentasjon

Basert på vår revisjon av årsregnskapet som beskrevet ovenfor, og kontrollhandlinger vi har funnet nødvendig i henhold til internasjonal standard for attestasjonsoppdrag (ISAE) 3000 «Attestasjonsoppdrag som ikke er revisjon eller forenklet revisorkontroll av historisk finansiell informasjon», mener vi at ledelsen har oppfylt sin plikt til å sørge for ordentlig og oversiktlig registrering og dokumentasjon av selskapets regnskapsopplysninger i samsvar med lov og god bokføringsskikk i Norge.

Oslo, 7. mai 2021
KPMG AS

Gunnar Sotnakk
Statsautorisert revisor
(elektronisk signert)

Penneo Dokumentnr: 8VZU3-NNVQO-UOLXG-68NE6-D7LXJ-0U8XH



PENNEO

Signaturene i dette dokumentet er juridisk bindende. Dokument signert med "Penneo™ - sikker digital signatur".
De signerende parter sin identitet er registrert, og er listet nedenfor.

"Med min signatur bekrefter jeg alle datoer og innholdet i dette dokument."

Gunnar Sotnakk

Statsautorisert revisor

På vegne av: KPMG AS

Serienummer: 9578-5993-4-2025853

IP: 80.232.xxx.xxx

2021-05-07 14:23:09Z



Penneo Dokumentnr: 8VZU3-NWQO-UOLXG-68NE6-D7LXJ-OU8XH

Dokumentet er signert digitalt, med **Penneo.com**. Alle digitale signatur-data i dokumentet er sikret og validert av den datamaskin-utregnede hash-verdien av det opprinnelige dokument. Dokumentet er låst og tids-stemplet med et sertifikat fra en betrodd tredjepart. All kryptografisk bevis er integrert i denne PDF, for fremtidig validering (hvis nødvendig).

Hvordan bekrefter at dette dokumentet er originalen?

Dokumentet er beskyttet av ett Adobe CDS sertifikat. Når du åpner dokumentet i

Adobe Reader, skal du kunne se at dokumentet er sertifisert av **Penneo e-signature service <penneo@penneo.com>**. Dette garanterer at innholdet i dokumentet ikke har blitt endret.

Det er lett å kontrollere de kryptografiske beviser som er lokalisert inne i dokumentet, med Penneo validator - <https://penneo.com/validate>