



Brønnøysundregistrene

Brønnøysundregistrene

Postadresse: 8910 Brønnøysund

Telefoner: Opplysningstelefonen 75 00 75 00 Telefaks 75 00 75 05

E-post: firmapost@brreg.no Internett: www.brreg.no

Organisasjonsnummer: 974 760 673



Resultatregnskap

Beløp i: NOK	Note	2023	2022
RESULTATREGNSKAP			
Kostnader			
Lønnskostnad	1	218 014	206 017
Annen driftskostnad	2	1 933 602	3 926 726
Sum kostnader		2 151 616	4 132 744
Driftsresultat		-2 151 616	-4 132 744
Finansinntekter og finanskostnader			
Annen finansinntekt	3	543 970	535 991
Verdiøkning markedsbaserte omløpsmidler	3	1 418 419	
Sum finansinntekter		1 962 389	535 991
Verdireduksjon markedsbaserte omløpsmidler	3		1 804 527
Annen finanskostnad	3	166 499	196 774
Sum finanskostnader		166 499	2 001 301
Netto finans		1 795 889	-1 465 311
Ordinært resultat før skattekostnad		-355 726	-5 598 054
Ordinært resultat etter skattekostnad		-355 726	-5 598 054
Årsresultat	4	-355 726	-5 598 054
Årsresultat etter minoritetsinteresser		-355 726	-5 598 054
Totalresultat		-355 726	-5 598 054
Overføringer og disponeringer			
Overført fra annen egenkapital		-355 726	-5 598 054
Sum overføringer og disponeringer		-355 726	-5 598 054



Balanse

Beløp i: NOK	Note	2023	2022
BALANSE - EIENDELER			
Anleggsmidler			
Immaterielle eiendeler			
Sum anleggsmidler		0	0
Omløpsmidler			
Varer			
Investeringer			
Andre finansielle instrumenter	3	17 642 449	15 853 548
Sum investeringer		17 642 449	15 853 548
Bankinnskudd, kontanter og lignende			
Bankinnskudd, kontanter o.l.		239 661	2 538 348
Sum bankinnskudd, kontanter og lignende		239 661	2 538 348
Sum omløpsmidler		17 882 110	18 391 896
SUM EIENDELER		17 882 110	18 391 896
BALANSE - EGENKAPITAL OG GJELD			
Egenkapital			
Innskutt egenkapital			
Stiftelseskapital	4	250 000	250 000
Sum innskutt egenkapital		250 000	250 000
Opptjent egenkapital			
Annen egenkapital	4	17 630 020	17 985 746
Sum opptjent egenkapital		17 630 020	17 985 746
Sum egenkapital		17 880 020	18 235 746
Sum langsiktig gjeld		0	0



Balanse

Beløp i: NOK	Note	2023	2022
Kortsiktig gjeld			
Leverandørgjeld		2 090	
Annen kortsiktig gjeld			156 150
Sum kortsiktig gjeld		2 090	156 150
Sum gjeld		2 090	156 150
SUM EGENKAPITAL OG GJELD		17 882 110	18 391 896



Brønnøysundregistrene

ÅRSREGNSKAP FOR REGNSKAPSÅRET 2023 - GENERELL INFORMASJON

Journalnummer: 2024 579920

Enheten

Organisasjonsnummer: 997 772 881
Organisasjonsform: Stiftelse
Foretaksnavn: PROSPER FOUNDATION
Forretningsadresse: c/o Advokatfirma Tofte DA
Postboks 759
4666 KRISTIANSAND S

Regnskapsår

Årsregnskapets periode: 01.01.2023 - 31.12.2023

Konsern

Morselskap i konsern: Nei

Regnskapsregler

Regler for små foretak benyttet: Ja
Benyttet ved utarbeidelsen av
årsregnskapet til selskapet: Regnskapslovens alminnelige regler

Årsregnskapet fastsatt av kompetent organ

Bekreftet av representant for selskapet: Alexander Karel Joseph Jurgens
Dato for fastsettelse av årsregnskapet: 14.06.2024

Grunnlag for avgivelse

År 2023: Årsregnskap er elektronisk innlevert.
År 2022: Tall er hentet fra elektronisk innlevert årsregnskap fra 2023.

Det er ikke krav til at årsregnskapet m.v. som sendes til Regnskapsregisteret er undertegnet. Kontrollen på at dette er utført ligger hos revisor/enhetens øverste organ. Sikkerheten ivaretas ved at innsender har rolle/rettighet for innsending av årsregnskapet via Altinn, og ved at det bekreftes at årsregnskapet er fastsatt av kompetent organ.

Brønnøysundregistrene, 04.07.2024



Organisasjonsnr: 997 772 881
PROSPER FOUNDATION

RESULTATREGNSKAP

Beløp i: NOK	Note	2023	2022
RESULTATREGNSKAP			
Kostnader			
Lønnskostnad	1	218 014	206 017
Annen driftskostnad	2	1 933 602	3 926 726
Sum kostnader		2 151 616	4 132 744
Driftsresultat		-2 151 616	-4 132 744
Finansinntekter og finanskostnader			
Annen finansinntekt	3	543 970	535 991
Verdiøkning markedsbaserte omløpsmidler	3	1 418 419	
Sum finansinntekter		1 962 389	535 991
Verdireduksjon markedsbaserte omløpsmidler	3		1 804 527
Annen finanskostnad	3	166 499	196 774
Sum finanskostnader		166 499	2 001 301
Netto finans		1 795 889	-1 465 311
Ordinært resultat før skattekostnad		-355 726	-5 598 054
Ordinært resultat etter skattekostnad		-355 726	-5 598 054
Årsresultat	4	-355 726	-5 598 054
Årsresultat etter minoritetsinteresser		-355 726	-5 598 054
Totalresultat		-355 726	-5 598 054
Overføringer og disponeringer			
Overført fra annen egenkapital		-355 726	-5 598 054
Sum overføringer og disponeringer		-355 726	-5 598 054



Organisasjonsnr: 997 772 881
PROSPER FOUNDATION

BALANSE

Beløp i: NOK	Note	2023	2022
BALANSE - EIENDELER			
Anleggsmidler			
Immaterielle eiendeler			
Sum anleggsmidler		0	0
Omløpsmidler			
Varer			
Investeringer			
Andre finansielle instrumenter	3	17 642 449	15 853 548
Sum investeringer		17 642 449	15 853 548
Bankinnskudd, kontanter og lignende			
Bankinnskudd, kontanter o. l.		239 661	2 538 348
Sum bankinnskudd, kontanter og lignende		239 661	2 538 348
Sum omløpsmidler		17 882 110	18 391 896
SUM EIENDELER		17 882 110	18 391 896
BALANSE - EGENKAPITAL OG GJELD			
Egenkapital			
Innskutt egenkapital			
Stiftelseskapital	4	250 000	250 000
Sum innskutt egenkapital		250 000	250 000
Opptjent egenkapital			
Annen egenkapital	4	17 630 020	17 985 746
Sum opptjent egenkapital		17 630 020	17 985 746
Sum egenkapital		17 880 020	18 235 746
Sum langsiktig gjeld		0	0
Kortsiktig gjeld			
Leverandørgjeld		2 090	
Annen kortsiktig gjeld			156 150
Sum kortsiktig gjeld		2 090	156 150
Sum gjeld		2 090	156 150



SUM EGENKAPITAL OG GJELD

17 882 110

18 391 896



Organisasjonsnr: 997 772 881
PROSPER FOUNDATION

NOTEOPPLYSNINGER - SELSKAP - alle poster oppgitt i hele tall

Note

Antall årsverk i regnskapsåret
0.00

Sum Beløp

Balanseført verdi 31.12. Varige driftsmidler Immaterielle eiend.

Konsernregnskap

Morselskapet sitt navn

Forretningskontor for morselskapet

Begrunnelse for at datterselskap er utelatt fra konsolideringen

Samlet beløp - tilknyttet selskap Årets Fjorårets

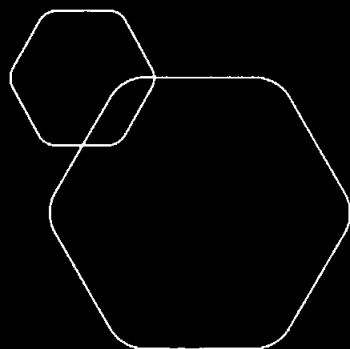
Samlet beløp - foretak i samme konsern Årets Fjorårets

Samlet beløp - foretak i samme konsern Årets Fjorårets

Samlet beløp - felles kontrollert virksomhet Årets Fjorårets

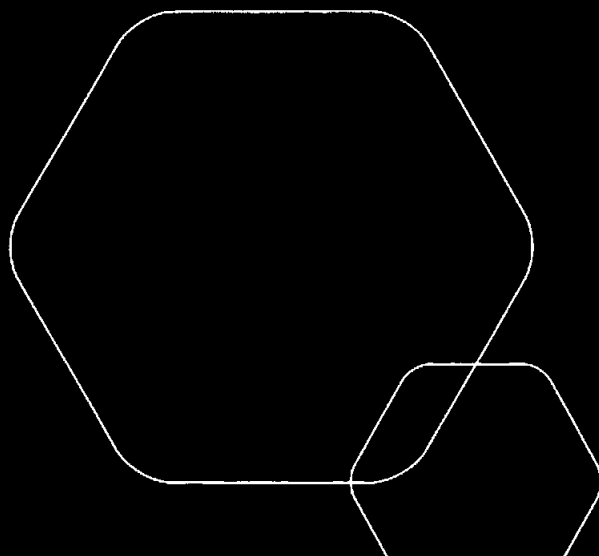
Pantstillelse Beløp

Beholdning av egne aksjer Antall Pålydende Andel av aksjek.



Årsregnskap 2023 Prosper Foundation

Resultatregnskap
Balanse
Noter til regnskapet



Org.nr.: 997 772 881




RESULTATREGNSKAP

PROSPER FOUNDATION

DRIFTSINNETEKTER OG DRIFTSKOSTNADER	Note	2023	2022
Lønnskostnad	1	218 014	206 017
Annen driftskostnad	2	1 933 602	3 926 726
Sum driftskostnader		2 151 616	4 132 744
Driftsresultat		-2 151 616	-4 132 744
FINANSINNETEKTER OG FINANSKOSTNADER			
Annen finansinntekt	3	543 970	535 991
Verdøkning markedsbaserte omløpsmidler	3	1 418 419	0
Verdireduksjon markedsbaserte omløpsmidler	3	0	1 804 527
Annen finanskostnad	3	166 499	196 774
Resultat av finansposter		1 795 889	-1 465 311
Resultat før skattekostnad		-355 726	-5 598 054
Årsresultat	4	-355 726	-5 598 054
OVERFØRINGER			
Overført fra annen egenkapital		355 726	5 598 054
Sum overføringer		-355 726	-5 598 054

PROSPER FOUNDATION


SIDE 2



BALANSE

PROSPER FOUNDATION

EIENDELER	Note	2023	2022
OMLØPSMIDLER			
INVESTERINGER			
Andre finansielle instrumenter	3	17 642 449	15 853 548
Sum investeringer		17 642 449	15 853 548
Bankinnskudd, kontanter o.l.		239 661	2 538 348
Sum omløpsmidler		17 882 110	18 391 896
Sum eiendeler		17 882 110	18 391 896

PROSPER FOUNDATION


SIDE 3



BALANSE

PROSPER FOUNDATION


EGENKAPITAL OG GJELD	Note	2023	2022
EGENKAPITAL			
INNSKUTT EGENKAPITAL			
Stiftelseskapital	4	250 000	250 000
Sum innskutt egenkapital		250 000	250 000
OPPTJENT EGENKAPITAL			
Annen egenkapital	4	17 630 020	17 985 746
Sum opptjent egenkapital		17 630 020	17 985 746
Sum egenkapital		17 880 020	18 235 746
GJELD			
AVSETNING FOR FORPLIKTELSER			
KORTSIKTIG GJELD			
Leverandørgjeld		2 090	0
Annen kortsiktig gjeld		0	156 150
Sum kortsiktig gjeld		2 090	156 150
Sum gjeld		2 090	156 150
Sum egenkapital og gjeld		17 882 110	18 391 896

Kristiansand, 14.06.2024
Styret i Prosper Foundation



Alexander Karol Joseph Jurgens
styreleder


Nina Renee Van Den Berg
styremedlem


Carine Josephine Grielaers
styremedlem


Geraldine Leonie Van Oosten Slingeland
styremedlem

PROSPER FOUNDATION





PROSPER FOUNDATION

ORG.NR: 997 772 881

Regnskapsprinsipper

Stiftelsen Prosper Foundation er en uavhengig, non-profit stiftelse regulert av norsk lov. Stiftelsen har sitt navn fra den opprinnelige grunnlegger, Prosper Sassen, som levde i Nederland og døde i 1988. Stiftelsen er tenkt å være i virksomhet for en periode på minst 10 år.

Alle poster i årsregnskapet er verdsatt og periodisert i overensstemmelse med regnskapslovens bestemmelser og reglene som følger av god regnskapsskikk for små foretak. Det er ingen skattekostnader knyttet til det regnskapsmessige resultat og stiftelsen er fritatt for skatt. Inntektsføring skjer etter opptjeningsprinsippet. Kostnader medtas etter sammenstillingsprinsippet, dvs. at kostnader medtas i samme periode som tilhørende inntekter inntektsføres.

VALUTA

Pengeposter i utenlandsk valuta vurderes iht. kursen ved regnskapsårets slutt.

KLASSIFISERING OG VURDERING AV OMLØPSMIDLER

Omløpsmidler og kortsiktig gjeld omfatter normalt poster som forfaller til betaling innen ett år etter balansedagen, samt poster som knytter seg til varekretsløpet. Omløpsmidler vurderes til laveste verdi av anskaffelseskost og virkelig verdi.

FINANSINVESTERINGER

Investering i aksjefond, obligasjoner og andre verdipapirer oppføres til markedsverdi.

Note 1 Ytelser til stiftelsens ledelse, styre mv

Ytelser til ledende personer:

	Styreleder	Øvrige styremedlemmer
Styrehonorar	54 484	163 530
Sum	54 484	163 530

Stiftelsen har ingen ansatte.

Note 2 Gaver, utdelinger

	2023	2022
Peil de Luna (2022: CHF 5.500)	0	52 881
Norwegian Refugee Council in Oslo (NOK)	0	200 000
Child's dream Foundation (2022: USD 72.000)	0	722 796
Beyond Social Services Singapore (2022: EUR 50.000)	0	527 475
Justdiggt Foundation (2022: EUR 50.000)	0	527 475
Stichting Straatkinderen Medellin (2022: EUR 20.000)	0	207 770
Metakids (2022: EUR 20.000)	0	207 770
Selva Vida sin Fronteras (2022: EUR 20.000)	0	207 770
M'Lop Tapang (2022: EUR 30.000)	0	295 185
Stichting Ladder (2022: EUR 5.000)	0	52 928

PROSPER FOUNDATION

SIDE 5



PROSPER FOUNDATION	ORG.NR: 997 772 881	
Stiching Kanthari (2022: EUR 5.000)	0	52 928
Stiching Kasteelruine (2022: EUR 3.000)	0	31 446
Chaine du Bonheur (2022: CHF 50.000)	0	528 925
Stiching Social Fonds Rotary (tilbakeført)	-156 150	156 150
Stiching Symfonie (2022: EUR 800)	8 833	8 321
Connect by music (EUR 20.000)	221 033	0
Stiftelsen Progreso (NOK)	220 000	0
New Sight Eye care Limited (EUR 20.000)	221 278	0
Association Presence Madagascar (EUR 15.000)	166 875	0
Stiching Orange Babies (EUR 10.000)	113 330	0
Unhcr Netherlands (EUR 25.000)	296 368	0
Stiching home of hope NL (EUR 5.000)	56 668	0
Stiching Moustaqbel (EUR 4.000)	46 345	0
Stiching Tiny Miracles (EUR 15.000)	173 638	0
Shining Star Africa (EUR 10.000)	115 760	0
Making Wave Foundation (EUR 10.000)	116 479	0
Stiching Klabu Foundation (EUR 15.000)	168 318	0
Sum	1 768 775	3 779 820

Note 3 Markedsbaserte verdipapirer

	Anskaffelses- kost	Markeds- verdi	Balanseført verdi	Verdiendring
Verdipapirfond	15 611 854	17 642 449	17 642 449	2 030 595
Sum	15 611 854	17 642 449	17 642 449	2 030 595

Markedsbaserte verdipapirer er verdsatt til virkelig verdi. Virkelig verdi er fastsatt i henhold til verdien som er observerbar i markedet på balansedagen.

Note 4 Egenkapital

	Stiftelses- kapital	Annen egenkapital	Sum egenkapital
Pr. 31.12.2022	250 000	17 985 746	18 235 746
Årets resultat		-355 726	-355 726
Pr 31.12.2023	250 000	17 630 020	17 880 020

PROSPER FOUNDATION

  SIDE 6



Revisjon Sør AS
Henrik Wergelandsgate 27
4612 Kristiansand
TLF 38 12 38 60

www.revisjonsor.no
post@revisjonsor.no

Org. nr. 943 708 428 MVA
Foretaksregisteret

Godkjent revisjonsselskap
Autorisert regnskapsførerselskap
Medlem av Den norske Revisorforening

To the General Meeting of Prosper Foundation

Independent auditor`s report (translated from Norwegian)

Opinion

We have audited the financial statements of Prosper Foundation (the company) showing a loss of NOK 355 726. The financial statements comprise the balance sheet as at 31 December 2023, the statement of income for the year then ended and notes to the financial statements, including a summary of significant accounting policies.

In our opinion

- the financial statements comply with applicable statutory requirements, and
- the financial statements give a true and fair view of financial position of the Company as at 31 December 2023 and (of) its financial performance for the year then ended in accordance with the Norwegian Accounting Act and accounting standards and practices generally accepted in Norway.

Basis for Opinion

We conducted our audit in accordance with International Standards on Auditing (ISAs). Our responsibilities under those standards are further described in the Auditor's Responsibilities for the Audit of the Financial Statements section of our report. We are independent of the Company as required by relevant laws and regulations in Norway and the International Ethics Standards Board for Accountants' Code of International Ethics for Professional Accountants (including International Independence Standards) (IESBA Code), and we have fulfilled our other ethical responsibilities in accordance with these requirements. We believe that the audit evidence we have obtained is sufficient and appropriate to provide a basis for our opinion.

Responsibilities of management for the Financial Statements

The Board of Directors (management) is responsible for the preparation of financial statements that give a true and fair view in accordance with the Norwegian Accounting Act and accounting standards and practices generally accepted in Norway, and for such internal control as management determines is necessary to enable the preparation of financial statements that are free from material misstatement, whether due to fraud or error.

In preparing the financial statements, management is responsible for assessing the Company's ability to continue as a going concern, disclosing, as applicable, matters related to going concern and using the going concern basis of accounting insofar as it is not likely that the enterprise will cease operations.



Independent auditor's report Prosper Foundation

Auditor's Responsibilities for the Audit of the Financial Statements

Our objectives are to obtain reasonable assurance about whether the financial statements as a whole are free from material misstatement, whether due to fraud or error, and to issue an auditor's report that includes our opinion. Reasonable assurance is a high level of assurance, but is not a guarantee that an audit conducted in accordance with ISAs will always detect a material misstatement when it exists.

Misstatements can arise from fraud or error and are considered material if, individually or in the aggregate, they could reasonably be expected to influence the economic decisions of users taken on the basis of these financial statements.

For further description of Auditor's Responsibilities for the Audit of the Financial Statements reference is made to:

<https://revisorforeningen.no/revisjonsberetninger>

Kristiansand, 14. june 2024

Revisjon Sør AS

Rolf Einar Lunde
State Authorised Public Accountant



Revisjon Sør AS
Henrik Wergelands gate 27
4612 Kristiansand
TLF 38 12 38 60

www.revisjonsor.no
post@revisjonsor.no

Org. nr. 943 708 428 MVA
Foretaksregisteret

Godkjent revisjonsselskap
Autorisert regnskapsførerselskap
Medlem av Den norske Revisorforening

Til styret i Prosper Foundation

Uavhengig revisors beretning for 2023

Uttalelse om årsregnskapet

Konklusjon

Vi har revidert årsregnskapet for Prosper Foundation som viser et underskudd på NOK 355.726. Årsregnskapet består av balanse per 31. desember 2023, resultatregnskap for regnskapsåret avsluttet per denne datoen og noter til årsregnskapet, herunder et sammendrag av viktige regnskapsprinsipper.

Etter vår mening

- oppfyller årsregnskapet gjeldende lovkrav, og
- gir årsregnskapet et rettviseende bilde av stiftelsens finansielle stilling per 31. desember 2023 og av dens resultat for regnskapsåret avsluttet per denne datoen i samsvar med regnskapslovens regler og god regnskapsskikk i Norge.

Grunnlag for konklusjonen

Vi har gjennomført revisjonen i samsvar med International Standards on Auditing (ISA-ene). Våre oppgaver og plikter i henhold til disse standardene er beskrevet nedenfor under Revisors oppgaver og plikter ved revisjonen av årsregnskapet. Vi er uavhengige av stiftelsen i samsvar med kravene i relevante lover og forskrifter i Norge og International Code of Ethics for Professional Accountants (inkludert internasjonale uavhengighetsstandarder) utstedt av International Ethics Standards Board for Accountants (IESBA-reglene), og vi har overholdt våre øvrige etiske forpliktelser i samsvar med disse kravene. Innhentet revisjonsbevis er etter vår vurdering tilstrekkelig og hensiktsmessig som grunnlag for vår konklusjon.

Ledelsens ansvar for årsregnskapet

Styret og daglig leder (ledelsen) er ansvarlig for å utarbeide årsregnskapet og for at det gir et rettviseende bilde i samsvar med regnskapslovens regler og god regnskapsskikk i Norge. Ledelsen er også ansvarlig for slik intern kontroll som den finner nødvendig for å kunne utarbeide et årsregnskap som ikke inneholder vesentlig feilinformasjon, verken som følge av misligheter eller utilsiktede feil.

Ved utarbeidelsen av årsregnskapet må ledelsen ta standpunkt til stiftelsens evne til fortsatt drift og opplyse om forhold av betydning for fortsatt drift. Forutsetningen om fortsatt drift skal legges til grunn for årsregnskapet så lenge det ikke er sannsynlig at virksomheten vil bli avvirket.



Uavhengig revisors beretning 2023 for Prosper Foundation

Revisors oppgaver og plikter ved revisjonen av årsregnskapet

Vårt mål er å oppnå betryggende sikkerhet for at årsregnskapet som helhet ikke inneholder vesentlig feilinformasjon, verken som følge av misligheter eller utilsiktede feil, og å avgi en revisjonsberetning som inneholder vår konklusjon. Betryggende sikkerhet er en høy grad av sikkerhet, men ingen garanti for at en revisjon utført i samsvar med ISA-ene, alltid vil avdekke vesentlig feilinformasjon. Feilinformasjon kan oppstå som følge av misligheter eller utilsiktede feil. Feilinformasjon er å anse som vesentlig dersom den enkeltvis eller samlet med rimelighet kan forventes å påvirke de økonomiske beslutningene som brukerne foretar på grunnlag av årsregnskapet.

For videre beskrivelse av revisors oppgaver og plikter vises det til:

<https://revisorforeningen.no/revisjonsberetninger>

Uttalelse om øvrige lovmessige krav

Konklusjon om utdeling og forvaltning

Basert på vår revisjon av årsregnskapet som beskrevet ovenfor, og kontrollhandlinger vi har funnet nødvendig i henhold til internasjonal standard for attestasjonsoppdrag (ISAE) 3000

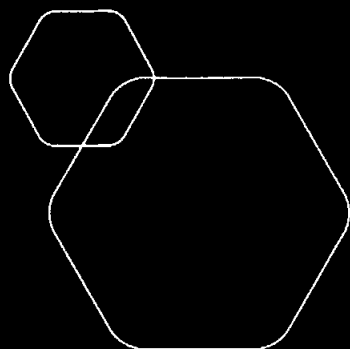
«Attestasjonsoppdrag som ikke er revisjon eller forenklet revisorkontroll av historisk finansiell informasjon», mener vi at stiftelsen er forvaltet og utdelinger er foretatt i samsvar med lov, stiftelsens formål og vedtektene for øvrig.

Kristiansand, 14.juni 2024

Revisjon Sør AS

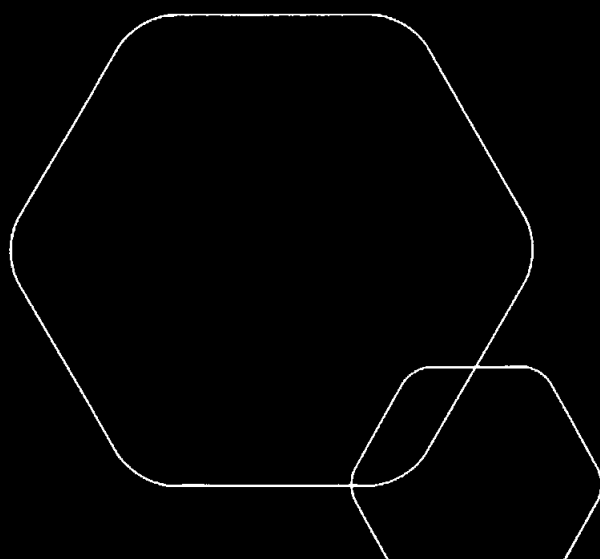
Rolf Einar Lunde
Statsautorisert revisor

Side - 2 - av 2



Annual Report 2023 Prosper Foundation

Revenue statement
Balance sheet
Notes to the Accounts



Org.no.: 997 772 881



REVENUE STATEMENT

PROSPER FOUNDATION

OPERATING INCOME AND OPERATING EXPENSES	Note	2023	2022
Payroll expenses	1	218 014	206 017
Other expenses	2	1 933 602	3 926 726
Total expenses		2 151 616	4 132 744
Operating profit		-2 151 616	-4 132 744
FINANCIAL INCOME AND EXPENSES			
Other financial income	3	543 970	535 991
Increase in fair value of financial current assets	3	1 418 419	0
Decrease in fair value of financial current assets	3	0	1 804 527
Other financial expenses	3	166 499	196 774
Net financial items		1 795 889	-1 465 311
Net profit before tax		-355 726	-5 598 054
Net profit or loss	4	-355 726	-5 598 054
ATTRIBUTABLE TO			
Transferred from other equity		355 726	5 598 054
Total		-355 726	-5 598 054

PROSPER FOUNDATION

SIDE 2



BALANCE SHEET

PROSPER FOUNDATION

ASSETS	Note	2023	2022
CURRENT ASSETS			
INVESTMENTS			
Other financial instruments	3	17 642 449	15 853 548
Total investments		17 642 449	15 853 548
Cash and cash equivalents		239 661	2 538 348
Total current assets		17 882 110	18 391 896
Total assets		17 882 110	18 391 896

PROSPER FOUNDATION

PAGE 3





BALANCE SHEET

PROSPER FOUNDATION


EQUITY AND LIABILITIES	Note	2023	2022
EQUITY			
PAID-IN CAPITAL			
Foundation capital	4	250 000	250 000
Total paid-up equity		250 000	250 000
RETAINED EARNINGS			
Other equity	4	17 630 020	17 985 746
Total retained earnings		17 630 020	17 985 746
Total equity		17 880 020	18 235 746
LIABILITIES			
PROVISIONS			
CURRENT LIABILITIES			
Trade payables		2 090	0
Other current liabilities		0	156 150
Total current liabilities		2 090	156 150
Total liabilities		2 090	156 150
Total equity and liabilities		17 882 110	18 391 896

Kristiansand, 14.06.2024
The board of Prosper Foundation


Alexander Karel Joseph Jurgens
Chairman of the board


Nina Renee Van Den Berg
member of the board


Carine Josephine Chelaers
member of the board


Geraldine Leonie Van Oosten Slingeland
member of the board





PROSPER FOUNDATION

997 772 881

Accounting principles

Foundation Prosper Foundation is an independent, non-profit foundation governed by Norwegian law . The foundation takes its name from the original founder, Prosper Sassen , who lived in the Netherlands and died in 1988. The foundation is going to be in business for a period of at least 10 years.

All items in the financial statements are valued and recognized in accordance with Accounting Act and rules provided by GAAP for small enterprises . There is no tax expenses related to the accounting profit and the foundation is exempt from tax . Revenues are earnings principle. Costs included in the matching principle , ie the costs are included in the same period as the related revenue is .

FOREIGN CURRENCY

Monetary foreign currency items are valued at the exchange rate on the balance sheet date.

BALANCE SHEET CLASSIFICATION

Net current assets comprise creditors due within one year, and entries related to goods circulation. Other entries are classified as fixed assets and/or long term creditors.

Current assets are valued at fair value. Short term creditors are recognized at nominal value.

FINANCE INVESTMENTS

Investments in bonds and other securities are recorded at fair value.

Note 1 Benefits to the foundation's management, board, etc

Benefits for senior executives:

	Chairman	Other board members
Board fees	54 484	163 530
Total	54 484	163 452

The foundation has no employees.

Note 2 Gifts, distributions

The foundation has donated money to:

	2023	2022
Pell de Luna (2022: CHF 5.500)	0	52 881
Norwegian Refugee Council in Oslo (NOK)	0	200 000
Child's dream Foundation (2022: USD 72.000)	0	722 796
Beyond Social Services Singapore (2022: EUR 50.000)	0	527 475
Justdiggt Foundation (2022: EUR 50.000)	0	527 475
Stichting Straatkinderen Medellin (2022: EUR 20.000)	0	207 770
Metakids (2022: EUR 20.000)	0	207 770
Selva Vida sin Fronteras (2022: EUR 20.000)	0	207 770
M'Lop Tapang (2022: EUR 30.000)	0	295 185
Stichting Ladder (2022: EUR 5.000)	0	52 928

PROSPER FOUNDATION

PAGE 5



PROSPER FOUNDATION		997 772 881
Stiching Kanthari (2022: EUR 5.000)	0	52 928
Stichting Kasteelruine (2022: EUR 3.000)	0	31 446
Chaine du Bonheur (2022: CHF 50.000)	0	528 925
Stiching Social Fonds Rotary (tilbakeført)	-156 150	156 150
Stichting Symfonie (2022: EUR 800)	8 833	8 321
Connect by music (EUR 20.000)	221 033	0
Stiftelsen Progreso (NOK)	220 000	0
New Sight Eye care Limited (EUR 20.000)	221 278	0
Association Presence Madagascar (EUR 15.000)	166 875	0
Stichting Orange Babies (EUR 10.000)	113 330	0
Unhcr Netherlands (EUR 25.000)	296 368	0
Stichting home of hope NL (EUR 5.000)	56 668	0
Stichting Moustaqbel (EUR 4.000)	46 345	0
Stichting Tiny Miracles (EUR 15.000)	173 638	0
Shining Star Africa (EUR 10.000)	115 760	0
Making Wave Foundation (EUR 10.000)	116 479	0
Stichting Klubu Foundation (EUR 15.000)	168 318	0
Total financial income	1 768 775	3 779 820

Note 3 Market-based securities

	Acquisition cost	Market value	Book value	Recognised in profit and loss	Change in value
Mutual funds	15 611 854	17 642 449	17 642 449		2 030 595
Total	15 611 854	17 642 449	17 642 449		2 030 595

Market-based securities are recognised at fair value. Fair value was determined according to the value that is observable in the market as of the balance sheet date.

Note 4 Equity capital

	Foundation capital	Other equity capital	Total equity capital
Pr. 31.12.2022	250 000	17 985 746	18 235 746
Result of the year		-355 726	-355 726
Pr 31.12.2023	250 000	17 630 020	17 880 020