



ÅRSREGNSKAPET FOR REGNSKAPSÅRET 2024 - GENERELL INFORMASJON

Enheten

Organisasjonsnummer:	994 546 600
Organisasjonsform:	Aksjeselskap
Foretaksnavn:	MJO INVEST AS
Forretningsadresse:	Ekornvegen 7 5236 RÅDAL

Regnskapsår

Årsregnskapets periode:	01.01.2024 - 31.12.2024
-------------------------	-------------------------

Konsern

Morselskap i konsern:	Ja
Konsernregnskap lagt ved:	Nei

Regnskapsregler

Regler for små foretak benyttet:	Ja
Benyttet ved utarbeidelsen av årsregnskapet til selskapet:	Regnskapslovens alminnelige regler

Årsregnskapet fastsatt av kompetent organ

Bekreftet av representant for selskapet:	Morten Johannessen Areklett
Dato for fastsettelse av årsregnskapet:	30.06.2025

Grunnlag for avgivelse

År 2024: Årsregnskapet er elektronisk innlevert
År 2023: Tall er hentet fra elektronisk innlevert årsregnskap fra 2024

Det er ikke krav til at årsregnskapet m.v. som sendes til Regnskapsregisteret er undertegnet. Kontrollen på at dette er utført ligger hos revisor/enhetens øverste organ. Sikkerheten ivaretas ved at innsender har rolle/rettighet for innsending av årsregnskapet via Altinn, og ved at det bekreftes at årsregnskapet er fastsatt av kompetent organ.

Brønnøysundregistrene, 05.07.2025



Resultatregnskap

Beløp i: NOK	Note	2024	2023
RESULTATREGNSKAP			
Inntekter			
Annen driftsinntekt		625 058	295 289
Sum inntekter		625 058	295 289
Kostnader			
Lønnskostnad	1	0	0
Annen driftskostnad		21 290	20 905
Sum kostnader		21 290	20 905
Driftsresultat		603 769	274 384
Finansinntekter og finanskostnader			
Inntekt på investering i datterselskap og tilknyttet selskap	2	2 505 000	3 320 000
Annen renteinntekt		3 535	3 578
Sum finansinntekter		2 508 535	3 323 578
Rentekostnad til foretak i samme konsern		54	8 781
Annen rentekostnad		8 093	4 242
Annen finanskostnad		56 858	138 209
Sum finanskostnader		65 005	151 232
Netto finans		2 443 530	3 172 346
Resultat før skattekostnad		3 047 298	3 446 731
Skattekostnad		532 612	693 668
Årsresultat		2 514 686	2 753 063
Overføringer og disponeringer			
Tilleggsutbytte		0	1 500 000
Annen egenkapital	3	2 514 686	1 253 063
Sum overføringer og disponeringer		2 514 686	2 753 063



Balanse

Beløp i: NOK	Note	2024	2023
BALANSE - EIENDELER			
Anleggsmidler			
Immaterielle eiendeler			
Sum immaterielle eiendeler		0	0
Varige driftsmidler			
Sum varige driftsmidler		0	0
Finansielle anleggsmidler			
Investering i datterselskap	2	71 140	71 140
Investering i annet foretak i samme konsern	2	0	0
Lån til foretak i samme konsern	2	0	0
Investeringer i tilknyttet selskap	2	0	0
Lån til tilknyttet selskap og felles kontrollert virksomhet	2	0	0
Investeringer i aksjer og andeler		1 173 909	1 173 909
Andre langsiktige fordringer	4	0	0
Sum finansielle anleggsmidler		1 245 049	1 245 049
Sum anleggsmidler		1 245 049	1 245 049
Omløpsmidler			
Varer			
Fordringer			
Andre kortsiktige fordringer	4	500 000	17 785
Konsernfordringer	2	2 505 000	3 320 000
Sum fordringer		3 005 000	3 337 785
Investeringer			
Aksjer og andeler i foretak i samme konsern	2	0	0
Markedsbaserte aksjer		9 148 768	8 572 739
Sum investeringer		9 148 768	8 572 739
Bankinnskudd, kontanter og lignende			
Bankinnskudd, kontanter og lignende		411 716	107 697
Sum bankinnskudd, kontanter og lignende		411 716	107 697



Balanse

Beløp i: NOK	Note	2024	2023
Sum omløpsmidler		12 565 484	12 018 221
SUM EIENDELER		13 810 533	13 263 270
BALANSE - EGENKAPITAL OG GJELD			
Egenkapital			
Innskutt egenkapital			
Aksjekapital	3	100 000	100 000
Sum innskutt egenkapital		100 000	100 000
Opptjent egenkapital			
Annen egenkapital	3	11 486 483	11 381 796
Sum opptjent egenkapital		11 486 483	11 381 796
Sum egenkapital		11 586 483	11 481 796
Gjeld			
Langsiktig gjeld			
Sum avsetninger for forpliktelser		0	0
Annen langsiktig gjeld			
Langsiktig konserngjeld	2	1 683 240	923 240
Sum annen langsiktig gjeld		1 683 240	923 240
Sum langsiktig gjeld		1 683 240	923 240
Kortsiktig gjeld			
Betalbar skatt		532 612	693 668
Kortsiktig konserngjeld	2	0	0
Annen kortsiktig gjeld		8 198	164 566
Sum kortsiktig gjeld		540 810	858 234
Sum gjeld		2 224 050	1 781 474
SUM EGENKAPITAL OG GJELD		13 810 533	13 263 270



Brønnøysundregistrene

ÅRSREGNSKAP FOR REGNSKAPSÅRET 2024 - GENERELL INFORMASJON

Journalnummer: 2025 630964

Enheten

Organisasjonsnummer: 994 546 600
Organisasjonsform: Aksjeselskap
Foretaksnavn: MJO INVEST AS
Forretningsadresse: Ekornvegen 7
5236 RÅDAL

Regnskapsår

Årsregnskapets periode: 01.01.2024 - 31.12.2024

Konsern

Morselskap i konsern: Ja
Konsernregnskap lagt ved: Nei

Regnskapsregler

Regler for små foretak benyttet: Ja
Benyttet ved utarbeidelsen av
årsregnskapet til selskapet: Regnskapslovens alminnelige regler

Årsregnskapet fastsatt av kompetent organ

Bekreftet av representant for selskapet: Morten Johannessen Areklett
Dato for fastsettelse av årsregnskapet: 30.06.2025

Revisjon

Selskapet har besluttet at årsregnskapet
ikke skal revideres: Ja
Årsregnskapet er utarbeidet av ekstern
autorisert regnskapsfører: Ja
Ekstern autorisert regnskapsfører har i
løpet av regnskapsåret bistått ved den
løpende regnskapsføringen eller utført
andre tjenester for selskapet enn å
utarbeide årsregnskapet: Ja

Grunnlag for avgivelse

År 2024: Årsregnskap er elektronisk innlevert.
År 2023: Tall er hentet fra elektronisk innlevert årsregnskap fra 2024.

Det er ikke krav til at årsregnskapet m.v. som sendes til Regnskapsregisteret er undertegnet. Kontrollen på at dette er utført ligger hos revisor/enhetens øverste organ. Sikkerheten ivaretas ved at innsender har rolle/rettighet for innsending av årsregnskapet via Altinn, og ved at det bekreftes at årsregnskapet er fastsatt av kompetent organ.

Brønnøysundregistrene, 03.07.2025

Brønnøysundregistrene
Postadresse: Postboks 900, 8910 Brønnøysund
Telefon: 75 00 75 00
E-post: firmapost@brreg.no Internett: www.brreg.no
Organisasjonsnummer: 974 760 673



Organisasjonsnr: 994 546 600
MJO INVEST AS

RESULTATREGNSKAP

Beløp i: NOK	Note	2024	2023
RESULTATREGNSKAP			
Inntekter			
Annen driftsinntekt		625 058	295 289
Sum inntekter		625 058	295 289
Kostnader			
Lønnskostnad	1	0	0
Annen driftskostnad		21 290	20 905
Sum kostnader		21 290	20 905
Driftsresultat		603 769	274 384
Finansinntekter og finanskostnader			
Inntekt på investering i datterselskap og tilknyttet selskap	2	2 505 000	3 320 000
Annen renteinntekt		3 535	3 578
Sum finansinntekter		2 508 535	3 323 578
Rentekostnad til foretak i samme konsern		54	8 781
Annen rentekostnad		8 093	4 242
Annen finanskostnad		56 858	138 209
Sum finanskostnader		65 005	151 232
Netto finans		2 443 530	3 172 346
Resultat før skattekostnad		3 047 298	3 446 731
Skattekostnad		532 612	693 668
Årsresultat		2 514 686	2 753 063
Overføringer og disponeringer			
Tilleggsutbytte		0	1 500 000
Annen egenkapital	3	2 514 686	1 253 063
Sum overføringer og disponeringer		2 514 686	2 753 063



Organisasjonsnr: 994 546 600
MJO INVEST AS

BALANSE

Beløp i: NOK	Note	2024	2023
BALANSE - EIENDELER			
Anleggsmidler			
Immaterielle eiendeler			
Sum immaterielle eiendeler		0	0
Varige driftsmidler			
Sum varige driftsmidler		0	0
Finansielle anleggsmidler			
Investering i datterselskap	2	71 140	71 140
Investering i annet foretak i samme konsern	2	0	0
Lån til foretak i samme konsern	2	0	0
Investeringer i tilknyttet selskap	2	0	0
Lån til tilknyttet selskap og felles kontrollert virksomhet	2	0	0
Investeringer i aksjer og andeler		1 173 909	1 173 909
Andre langsiktige fordringer	4	0	0
Sum finansielle anleggsmidler		1 245 049	1 245 049
Sum anleggsmidler		1 245 049	1 245 049
Omløpsmidler			
Varer			
Fordringer			
Andre kortsiktige fordringer	4	500 000	17 785
Konsernfordringer	2	2 505 000	3 320 000
Sum fordringer		3 005 000	3 337 785
Investeringer			
Aksjer og andeler i foretak i samme konsern	2	0	0
Markedsbaserte aksjer		9 148 768	8 572 739
Sum investeringer		9 148 768	8 572 739
Bankinnskudd, kontanter og lignende			
Bankinnskudd, kontanter og lignende		411 716	107 697
Sum bankinnskudd, kontanter og lignende		411 716	107 697



Sum omløpsmidler		12 565 484	12 018 221
SUM EIENDELER		13 810 533	13 263 270
BALANSE - EGENKAPITAL OG GJELD			
Egenkapital			
Innskutt egenkapital			
Aksjekapital	3	100 000	100 000
Sum innskutt egenkapital		100 000	100 000
Opptjent egenkapital			
Annen egenkapital	3	11 486 483	11 381 796
Sum opptjent egenkapital		11 486 483	11 381 796
Sum egenkapital		11 586 483	11 481 796
Gjeld			
Langsiktig gjeld			
Sum avsetninger for forpliktelseser		0	0
Annen langsiktig gjeld			
Langsiktig konserngjeld	2	1 683 240	923 240
Sum annen langsiktig gjeld		1 683 240	923 240
Sum langsiktig gjeld		1 683 240	923 240
Kortsiktig gjeld			
Betalbar skatt		532 612	693 668
Kortsiktig konserngjeld	2	0	0
Annen kortsiktig gjeld		8 198	164 566
Sum kortsiktig gjeld		540 810	858 234
Sum gjeld		2 224 050	1 781 474
SUM EGENKAPITAL OG GJELD		13 810 533	13 263 270



Organisasjonsnr: 994 546 600
MJO INVEST AS

NOTEOPPLYSNINGER - SELSKAP - alle poster oppgitt i hele tall

Note

Regnskapsprinsipper

Årsregnskapet er satt opp i samsvar med regnskapslovens bestemmelser og god regnskapsskikk for små foretak. Klassifisering og vurdering av balanseposter Omløpsmidler og kortsiktig gjeld omfatter poster som forfaller til betaling innen ett år etter balansedagen, samt poster som knytter seg til varekretsløpet. Øvrige poster er klassifisert som anleggsmiddel/langsiktig gjeld. Omløpsmidler vurderes til laveste av anskaffelseskost og virkelig verdi. Kortsiktig gjeld balanseføres til nominelt beløp på etableringstidspunktet. Finansielle anleggsmidler vurderes til anskaffelseskost, men nedskrives til virkelig verdi ved verdifall som ikke forventes å være forbigående. Anleggsmidler med begrenset økonomisk levetid avskrives planmessig. Langsiktig gjeld balanseføres til nominelt beløp på etableringstidspunktet. Selskapet har kun finansielle anleggsmidler. Fordringer Kundefordringer og andre fordringer er oppført i balansen til pålydende etter fradrag for avsetning til forventet tap. Avsetning til tap gjøres på grunnlag av individuelle vurderinger av de enkelte fordringene. I tillegg gjøres det for øvrige kundefordringer en uspesifisert avsetning for å dekke antatt tap. Kortsiktige plasseringer Kortsiktige plasseringer (aksjer og andeler vurdert som omløpsmidler) vurderes til laveste av anskaffelseskost og virkelig verdi på balansedagen. Annen driftsinntekt Mottatt utdeling, gevinst ved salg av aksjer, nedskrivninger og reverserte nedskrivninger av omløpsmidler blir klassifisert som annen driftsinntekt. Skatter Skattekostnaden i resultatregnskapet omfatter kun periodens betalbare skatt. Det foreligger ingen midlertidige forskjeller. Utsatt skattefordel balanseføres ikke i tråd med god regnskapsskikk for små foretak.

Note

1

Antall årsverk i regnskapsåret
0.00

<u>Sum</u>	<u>Beløp</u>
Balanseført verdi 31.12.	Varige driftsmidler Immaterielle eiend.

Note

2

Konsern, tilknyttet selskap m.v.

Investering som regnskapsføres etter egenkapitalmetoden

Konsernregnskap



Virksomheten inngår i konsolideringen til morselskapets konsernregnsk.: Nei

Morselskapet sitt navn

Forretningskontor for morselskapet

Datterselskap er utelatt fra konsolideringen: Nei

Begrunnelse for at datterselskap er utelatt fra konsolideringen

Konsern, tilknyttet selskap m.v. - fordringer og gjeld

Fordringer

<u>Samlet beløp - foretak i samme konsern</u>	<u>Årets</u>	<u>Fjorårets</u>
	2505000.00	3320000.00

<u>Samlet beløp - tilknyttet selskap</u>	<u>Årets</u>	<u>Fjorårets</u>
--	--------------	------------------

Annen langsiktig gjeld

<u>Samlet beløp - foretak i samme konsern</u>	<u>Årets</u>	<u>Fjorårets</u>
	1683240.00	923240.00

Kortsiktig gjeld

<u>Samlet beløp - foretak i samme konsern</u>	<u>Årets</u>	<u>Fjorårets</u>
---	--------------	------------------

<u>Samlet beløp - felles kontrollert virksomhet</u>	<u>Årets</u>	<u>Fjorårets</u>
---	--------------	------------------

<u>Pantstillelse</u>	<u>Beløp</u>
----------------------	--------------

Note

Fordringer

Fordringer som forfaller senere enn ett år etter regnskapsårets slutt

Mer om fordringer

Note

Virkelig verdi og resultatført verdiendr. i perioden, finansielle instrumenter

Mer om finansielle instrumenter

Beskrivelse av finansielle derivater

<u>Beholdning av egne aksjer</u>	<u>Antall</u>	<u>Pålydende</u>	<u>Andel av aksjek.</u>
----------------------------------	---------------	------------------	-------------------------



Note

4

Lån og sikkerhetsstillelse til medlemmer

Er det gitt lån eller sikkerhetsstillelse til ledende personer: Nei

Opplysninger om:

Medlemmer av:

Mer om lån og sikkerhetsstillelse



Årsregnskap for
MJO INVEST AS
994546600
Regnskapsår
01.01.2024 - 31.12.2024



MJO INVEST AS
994 546 600

Resultatregnskap

	Note	2024	2023
Driftsinntekter			
Annen driftsinntekt		625 058	295 289
Sum driftsinntekter		625 058	295 289
Driftskostnader			
Annen driftskostnad		-21 290	-20 905
Sum driftskostnader		-21 290	-20 905
Driftsresultat		603 769	274 384
Finansinntekter			
Inntekt på investering i datterselskap og tilknyttet selskap	2	2 505 000	3 320 000
Annen renteinntekt		3 535	3 578
Sum finansinntekter		2 508 535	3 323 578
Finanskostnader			
Rentekostnad til foretak i samme konsern		-54	-8 781
Annen rentekostnad		-8 093	-4 242
Annen finanskostnad		-56 858	-138 209
Sum finanskostnader		-65 005	-151 232
Netto finans		2 443 530	3 172 346
Resultat før skattekostnad		3 047 298	3 446 731
Skattekostnad		-532 612	-693 668
Årsresultat		2 514 686	2 753 063
Overføringer			
Tilleggsutbytte		0	1 500 000
Annen egenkapital	3	2 514 686	1 253 063
Sum overføringer		2 514 686	2 753 063



MJO INVEST AS
994 546 600

Balanse

	Note	31.12.2024	31.12.2023
EIENDELER			
Anleggsmidler			
Finansielle anleggsmidler			
Investering i datterselskap	2	71 140	71 140
Investeringer i aksjer og andeler		1 173 909	1 173 909
Sum finansielle anleggsmidler		1 245 049	1 245 049
Sum anleggsmidler		1 245 049	1 245 049
Omløpsmidler			
Fordringer			
Kortsiktige konsernfordringer	2	2 505 000	3 320 000
Andre kortsiktige fordringer	4	500 000	17 785
Sum fordringer		3 005 000	3 337 785
Investeringer			
Markedsbaserte aksjer		9 148 768	8 572 739
Sum investeringer		9 148 768	8 572 739
Bankinnskudd, kontanter og lignende			
Bankinnskudd, kontanter og lignende		411 716	107 697
Sum bankinnskudd, kontanter og lignende		411 716	107 697
Sum omløpsmidler		12 565 484	12 018 221
SUM EIENDELER		13 810 533	13 263 270



MJO INVEST AS
994 546 600

Balanse

	Note	31.12.2024	31.12.2023
EGENKAPITAL OG GJELD			
Egenkapital			
Innskutt egenkapital			
Aksjekapital	3	100 000	100 000
Sum innskutt egenkapital		100 000	100 000
Opptjent egenkapital			
Annen egenkapital	3	11 486 483	11 381 796
Sum opptjent egenkapital		11 486 483	11 381 796
Sum egenkapital		11 586 483	11 481 796
Gjeld			
Annen langsiktig gjeld			
Langsiktig konserngjeld	2	1 683 240	923 240
Sum annen langsiktig gjeld		1 683 240	923 240
Kortsiktig gjeld			
Betalbar skatt		532 612	693 668
Annen kortsiktig gjeld		8 198	164 566
Sum kortsiktig gjeld		540 810	858 234
Sum gjeld		2 224 050	1 781 474
SUM EGENKAPITAL OG GJELD		13 810 533	13 263 270

RÅDAL, 30.06.2025

Morten Johannessen Areklett
styrets leder



MJO INVEST AS
994 546 600

Noter

Regnskapsprinsipper

Årsregnskapet er satt opp i samsvar med regnskapslovens bestemmelser og god regnskapsskikk for små foretak.

Klassifisering og vurdering av balanseposter

Omløpsmidler og kortsiktig gjeld omfatter poster som forfaller til betaling innen ett år etter balansedagen, samt poster som knytter seg til varekretsløpet. Øvrige poster er klassifisert som anleggsmiddel/langsiktig gjeld.

Omløpsmidler vurderes til laveste av anskaffelseskost og virkelig verdi. Kortsiktig gjeld balanseføres til nominelt beløp på etableringstidspunktet.

Finansielle anleggsmidler vurderes til anskaffelseskost, men nedskrives til virkelig verdi ved verdifall som ikke forventes å være forbigående. Anleggsmidler med begrenset økonomisk levetid avskrives planmessig. Langsiktig gjeld balanseføres til nominelt beløp på etableringstidspunktet. Selskapet har kun finansielle anleggsmidler.

Fordringer

Kundefordringer og andre fordringer er oppført i balansen til pålydende etter fradrag for avsetning til forventet tap. Avsetning til tap gjøres på grunnlag av individuelle vurderinger av de enkelte fordringene. I tillegg gjøres det for øvrige kundefordringer en uspesifisert avsetning for å dekke antatt tap.

Kortsiktige plasseringer

Kortsiktige plasseringer (aksjer og andeler vurdert som omløpsmidler) vurderes til laveste av anskaffelseskost og virkelig verdi på balansedagen.

Annen driftsinntekt

Mottatt utdeling, gevinster ved salg av aksjer, nedskrivninger og reverserte nedskrivninger av omløpsmidler blir klassifisert som annen driftsinntekt.

Skatter

Skattekostnaden i resultatregnskapet omfatter kun periodens betalbare skatt. Det foreligger ingen midlertidige forskjeller. Utsatt skattefordel balanseføres ikke i tråd med god regnskapsskikk for små foretak.

Note 1 - Antall årsverk

Selskapet har ikke hatt ansatte i løpet av regnskapsåret.

Note 2 - Konsern, tilknyttet selskap m.v.

Fordringer

	2024	2023
Samlet beløp som gjelder foretak i samme konsern	2 505 000	3 320 000



MJO INVEST AS
994 546 600

Annen langsiktig gjeld

	2024	2023
Samlet beløp som gjelder foretak i samme konsern	1 683 240	923 240

Note 3 - Egenkapital

	Aksjekapital	Opptjent egenkapital	Sum
Egenkapital 31.12.2023	100 000	11 381 796	11 481 796
Årsresultat	0	2 514 686	2 514 686
Tilleggsutbytte i løpet av året, basert på siste fastsatte regnskap	0	-2 401 802	-2 401 802
Andre endringer	0	-8 198	-8 198
Egenkapital 31.12.2024	100 000	11 486 483	11 586 483

Note 4 - Lån og sikkerhetsstillelse til ledende personer, eiere med videre

Det er ikke gitt lån eller sikkerhetsstillelse til medlemmer av styrende organer.



Årsoppgjør for

MJO INVEST AS

994546600

01.01.2024 - 31.12.2024

Innhold	Side
Resultatregnskap	2
Eiendeler	3
Egenkapital og gjeld	4
Noter	5



MJO INVEST AS
994 546 600

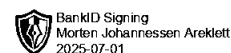


Resultatregnskap

	Note	2024	2023
Driftsinntekter			
Annen driftsinntekt		625 058	295 289
Sum driftsinntekter		625 058	295 289
Driftskostnader			
Annen driftskostnad		-21 290	-20 905
Sum driftskostnader		-21 290	-20 905
Driftsresultat		603 769	274 384
Finansinntekter			
Inntekt på investering i datterselskap og tilknyttet selskap	2	2 505 000	3 320 000
Annen renteinntekt		3 535	3 578
Sum finansinntekter		2 508 535	3 323 578
Finanskostnader			
Rentekostnad til foretak i samme konsern		-54	-8 781
Annen rentekostnad		-8 093	-4 242
Annen finanskostnad		-56 858	-138 209
Sum finanskostnader		-65 005	-151 232
Netto finans		2 443 530	3 172 346
Resultat før skattekostnad		3 047 298	3 446 731
Skattekostnad		-532 612	-693 668
Årsresultat		2 514 686	2 753 063
Overføringer			
Tilleggsutbytte		0	1 500 000
Annen egenkapital	3	2 514 686	1 253 063
Sum overføringer		2 514 686	2 753 063



MJO INVEST AS
994 546 600



Balanse

	Note	31.12.2024	31.12.2023
EIENDELER			
Anleggsmidler			
Finansielle anleggsmidler			
Investering i datterselskap	2	71 140	71 140
Investeringer i aksjer og andeler		1 173 909	1 173 909
Sum finansielle anleggsmidler		1 245 049	1 245 049
Sum anleggsmidler		1 245 049	1 245 049
Omløpsmidler			
Fordringer			
Kortsiktige konsernfordringer	2	2 505 000	3 320 000
Andre kortsiktige fordringer	4	500 000	17 785
Sum fordringer		3 005 000	3 337 785
Investeringer			
Markedsbaserte aksjer		9 148 768	8 572 739
Sum investeringer		9 148 768	8 572 739
Bankinnskudd, kontanter og lignende			
Bankinnskudd, kontanter og lignende		411 716	107 697
Sum bankinnskudd, kontanter og lignende		411 716	107 697
Sum omløpsmidler		12 565 484	12 018 221
SUM EIENDELER		13 810 533	13 263 270



MJO INVEST AS
994 546 600



Balanse

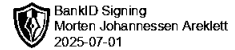
	Note	31.12.2024	31.12.2023
EGENKAPITAL OG GJELD			
Egenkapital			
Innskutt egenkapital			
Aksjekapital	3	100 000	100 000
Sum innskutt egenkapital		100 000	100 000
Opptjent egenkapital			
Annen egenkapital	3	11 486 483	11 381 796
Sum opptjent egenkapital		11 486 483	11 381 796
Sum egenkapital		11 586 483	11 481 796
Gjeld			
Annen langsiktig gjeld			
Langsiktig konserngjeld	2	1 683 240	923 240
Sum annen langsiktig gjeld		1 683 240	923 240
Kortsiktig gjeld			
Betalbar skatt		532 612	693 668
Annen kortsiktig gjeld		8 198	164 566
Sum kortsiktig gjeld		540 810	858 234
Sum gjeld		2 224 050	1 781 474
SUM EGENKAPITAL OG GJELD		13 810 533	13 263 270

RÅDAL, 30.06.2025

Morten Johannessen Areklett
styrets leder



MJO INVEST AS
994 546 600



Noter

Regnskapsprinsipper

Årsregnskapet er satt opp i samsvar med regnskapslovens bestemmelser og god regnskapsskikk for små foretak.

Klassifisering og vurdering av balanseposter

Omløpsmidler og kortsiktig gjeld omfatter poster som forfaller til betaling innen ett år etter balansedagen, samt poster som knytter seg til varekretsløpet. Øvrige poster er klassifisert som anleggsmiddel/langsiktig gjeld.

Omløpsmidler vurderes til laveste av anskaffelseskost og virkelig verdi. Kortsiktig gjeld balanseføres til nominelt beløp på etableringstidspunktet.

Finansielle anleggsmidler vurderes til anskaffelseskost, men nedskrives til virkelig verdi ved verdifall som ikke forventes å være forbigående. Anleggsmidler med begrenset økonomisk levetid avskrives planmessig. Langsiktig gjeld balanseføres til nominelt beløp på etableringstidspunktet. Selskapet har kun finansielle anleggsmidler.

Fordringer

Kundefordringer og andre fordringer er oppført i balansen til pålydende etter fradrag for avsetning til forventet tap. Avsetning til tap gjøres på grunnlag av individuelle vurderinger av de enkelte fordringene. I tillegg gjøres det for øvrige kundefordringer en uspesifisert avsetning for å dekke antatt tap.

Kortsiktige plasseringer

Kortsiktige plasseringer (aksjer og andeler vurdert som omløpsmidler) vurderes til laveste av anskaffelseskost og virkelig verdi på balansedagen.

Annen driftsinntekt

Mottatt utdeling, gevinster ved salg av aksjer, nedskrivninger og reverserte nedskrivninger av omløpsmidler blir klassifisert som annen driftsinntekt.

Skatter

Skattekostnaden i resultatregnskapet omfatter kun periodens betalbare skatt. Det foreligger ingen midlertidige forskjeller. Utsatt skattefordel balanseføres ikke i tråd med god regnskapsskikk for små foretak.

Note 1 - Antall årsverk

Selskapet har ikke hatt ansatte i løpet av regnskapsåret.


Note 2 - Konsern, tilknyttet selskap m.v.

Fordringer

	2024	2023
Samlet beløp som gjelder foretak i samme konsern	2 505 000	3 320 000



MJO INVEST AS
994 546 600



Annen langsiktig gjeld

	2024	2023
Samlet beløp som gjelder foretak i samme konsern	1 683 240	923 240

Note 3 - Egenkapital

	Aksjekapital	Opptjent egenkapital	Sum
Egenkapital 31.12.2023	100 000	11 381 796	11 481 796
Årsresultat	0	2 514 686	2 514 686
Tilleggsutbytte i løpet av året, basert på siste fastsatte regnskap	0	-2 401 802	-2 401 802
Andre endringer	0	-8 198	-8 198
Egenkapital 31.12.2024	100 000	11 486 483	11 586 483

Note 4 - Lån og sikkerhetsstillelse til ledende personer, eiere med videre

Det er ikke gitt lån eller sikkerhetsstillelse til medlemmer av styrende organer.