



ÅRSREGNSKAPET FOR REGNSKAPSÅRET 2023 - GENERELL INFORMASJON

Enheten

Organisasjonsnummer: 912 801 268
Organisasjonsform: Aksjeselskap
Foretaksnavn: INAK 3 AS
Forretningsadresse: Rambergveien 23B
3115 TØNSBERG

Regnskapsår

Årsregnskapets periode: 01.01.2023 - 31.12.2023

Konsern

Morselskap i konsern: Nei

Regnskapsregler

Regler for små foretak benyttet: Ja
Benyttet ved utarbeidelsen av årsregnskapet til selskapet: Regnskapslovens alminnelige regler

Årsregnskapet fastsatt av kompetent organ

Bekreftet av representant for selskapet: BDO AS
Dato for fastsettelse av årsregnskapet: 19.06.2024

Grunnlag for avgivelse

År 2023: Årsregnskapet er elektronisk innlevert
År 2022: Tall er hentet fra elektronisk innlevert årsregnskap fra 2023

Det er ikke krav til at årsregnskapet m.v. som sendes til Regnskapsregisteret er undertegnet. Kontrollen på at dette er utført ligger hos revisor/enhetens øverste organ. Sikkerheten ivaretas ved at innsender har rolle/rettighet for innsending av årsregnskapet via Altinn, og ved at det bekreftes at årsregnskapet er fastsatt av kompetent organ.

Brønnøysundregistrene, 28.06.2025



Resultatregnskap

| Beløp i: NOK | Note | 2023 | 2022 |
|---|------|-------------------|-------------------|
| RESULTATREGNSKAP | | | |
| Inntekter | | | |
| Avkastning verdipapir | 1 | 44 513 737 | 26 021 794 |
| Sum inntekter | | 44 513 737 | 26 021 794 |
| Kostnader | | | |
| Lønnskostnad | 2 | 1 457 041 | 1 436 075 |
| Annen driftskostnad | | 591 271 | 661 909 |
| Sum kostnader | | 2 048 312 | 2 097 985 |
| Driftsresultat | | 42 465 425 | 23 923 810 |
| Finansinntekter og finanskostnader | | | |
| Annen finansinntekt | | 1 589 364 | 944 206 |
| Sum finansinntekter | | 1 589 364 | 944 206 |
| Annen finanskostnad | | 2 365 | 153 480 |
| Sum finanskostnader | | 2 365 | 153 480 |
| Netto finans | 3 | 1 586 999 | 790 726 |
| Ordinært resultat før skattekostnad | | 44 052 424 | 24 714 535 |
| Skattekostnad på resultat | | | 159 668 |
| Ordinært resultat etter skattekostnad | | 44 052 424 | 24 554 868 |
| Årsresultat | | 44 052 424 | 24 554 868 |
| Årsresultat etter minoritetsinteresser | | 44 052 424 | 24 554 868 |
| Totalresultat | | 44 052 424 | 24 554 868 |
| Overføringer og disponeringer | | | |
| Avsatt til annen egenkapital | | 44 052 424 | 24 554 868 |
| Sum overføringer og disponeringer | | 44 052 424 | 24 554 868 |



Balanse

| Beløp i: NOK | Note | 2023 | 2022 |
|--|------|-------------|-------------|
| BALANSE - EIENDELER | | | |
| Anleggsmidler | | | |
| Immaterielle eiendeler | | | |
| Sum anleggsmidler | | 0 | 0 |
| Omløpsmidler | | | |
| Varer | | | |
| Fordringer | | | |
| Andre kortsiktige fordringer | | 586 722 | |
| Sum fordringer | | 586 722 | |
| Investeringer | | | |
| Markedsbaserte aksjer | | 89 023 556 | 80 567 900 |
| Andre finansielle instrumenter | | 71 025 034 | 67 025 033 |
| Sum investeringer | 4 | 160 048 590 | 147 592 933 |
| Bankinnskudd, kontanter og lignende | | | |
| Bankinnskudd, kontanter o.l. | | 45 157 663 | 21 882 451 |
| Sum bankinnskudd, kontanter og lignende | | 45 157 663 | 21 882 451 |
| Sum omløpsmidler | | 205 792 975 | 169 475 384 |
| SUM EIENDELER | | 205 792 975 | 169 475 384 |
| BALANSE - EGENKAPITAL OG GJELD | | | |
| Egenkapital | | | |
| Innskutt egenkapital | | | |
| Aksjekapital | | 615 000 | 615 000 |
| Overkurs | | 60 885 000 | 60 885 000 |
| Sum innskutt egenkapital | | 61 500 000 | 61 500 000 |
| Opptjent egenkapital | | | |



Balanse

| Beløp i: NOK | Note | 2023 | 2022 |
|---------------------------------|-------------|--------------------|--------------------|
| Annen egenkapital | | 143 936 298 | 99 883 874 |
| Sum opptjent egenkapital | | 143 936 298 | 99 883 874 |
| Sum egenkapital | | 205 436 298 | 161 383 874 |
| Sum langsiktig gjeld | | 0 | 0 |
| Kortsiktig gjeld | | | |
| Leverandørgjeld | | 20 701 | 7 751 |
| Skyldig offentlige avgifter | | 116 312 | 104 207 |
| Annen kortsiktig gjeld | 4 | 219 665 | 7 979 553 |
| Sum kortsiktig gjeld | | 356 677 | 8 091 510 |
| Sum gjeld | | 356 677 | 8 091 510 |
| SUM EGENKAPITAL OG GJELD | | 205 792 975 | 169 475 384 |



Brønnøysundregistrene

ÅRSREGNSKAP FOR REGNSKAPSÅRET 2023 - GENERELL INFORMASJON

Journalnummer: 2024 533061

Enheten

Organisasjonsnummer: 912 801 268
Organisasjonsform: Aksjeselskap
Foretaksnavn: INAK 3 AS
Forretningsadresse: Rambergveien 23B
3115 TØNSBERG

Regnskapsår

Årsregnskapets periode: 01.01.2023 - 31.12.2023

Konsern

Morselskap i konsern: Nei

Regnskapsregler

Regler for små foretak benyttet: Ja
Benyttet ved utarbeidelsen av
årsregnskapet til selskapet: Regnskapslovens alminnelige regler

Årsregnskapet fastsatt av kompetent organ

Bekreftet av representant for selskapet: BDO AS
Dato for fastsettelse av årsregnskapet: 19.06.2024

Revisjon

Ekstern autorisert regnskapsfører har i løpet av regnskapsåret bistått ved den løpende regnskapsføringen eller utført andre tjenester for selskapet enn å utarbeide årsregnskapet: Ja

Grunnlag for avgivelse

År 2023: Årsregnskap er elektronisk innlevert.
År 2022: Tall er hentet fra elektronisk innlevert årsregnskap fra 2023.

Det er ikke krav til at årsregnskapet m.v. som sendes til Regnskapsregisteret er undertegnet. Kontrollen på at dette er utført ligger hos revisor/enhetens øverste organ. Sikkerheten ivaretas ved at innsender har rolle/rettighet for innsending av årsregnskapet via Altinn, og ved at det bekreftes at årsregnskapet er fastsatt av kompetent organ.

Brønnøysundregistrene, 27.06.2024



Organisasjonsnr: 912 801 268
INAK 3 AS

RESULTATREGNSKAP

| Beløp i: NOK | Note | 2023 | 2022 |
|---|------|-------------------|-------------------|
| RESULTATREGNSKAP | | | |
| Inntekter | | | |
| Avkastning verdipapir | 1 | 44 513 737 | 26 021 794 |
| Sum inntekter | | 44 513 737 | 26 021 794 |
| Kostnader | | | |
| Lønnskostnad | 2 | 1 457 041 | 1 436 075 |
| Annen driftskostnad | | 591 271 | 661 909 |
| Sum kostnader | | 2 048 312 | 2 097 985 |
| Driftsresultat | | 42 465 425 | 23 923 810 |
| Finansinntekter og finanskostnader | | | |
| Annen finansinntekt | | 1 589 364 | 944 206 |
| Sum finansinntekter | | 1 589 364 | 944 206 |
| Annen finanskostnad | | 2 365 | 153 480 |
| Sum finanskostnader | | 2 365 | 153 480 |
| Netto finans | 3 | 1 586 999 | 790 726 |
| Ordinært resultat før skattekostnad | | | |
| Skattekostnad på resultat | | 44 052 424 | 24 714 535 |
| Ordinært resultat etter skattekostnad | | 44 052 424 | 24 554 868 |
| Årsresultat | | 44 052 424 | 24 554 868 |
| Årsresultat etter minoritetsinteresser | | 44 052 424 | 24 554 868 |
| Totalresultat | | 44 052 424 | 24 554 868 |
| Overføringer og disponeringer | | | |
| Avsatt til annen egenkapital | | 44 052 424 | 24 554 868 |
| Sum overføringer og disponeringer | | 44 052 424 | 24 554 868 |



Organisasjonsnr: 912 801 268
INAK 3 AS

BALANSE

| Beløp i: NOK | Note | 2023 | 2022 |
|--|------|--------------------|--------------------|
| BALANSE - EIENDELER | | | |
| Anleggsmidler | | | |
| Immaterielle eiendeler | | | |
| Sum anleggsmidler | | 0 | 0 |
| Omløpsmidler | | | |
| Varer | | | |
| Fordringer | | | |
| Andre kortsiktige fordringer | | 586 722 | |
| Sum fordringer | | 586 722 | |
| Investeringer | | | |
| Markedsbaserte aksjer | | 89 023 556 | 80 567 900 |
| Andre finansielle instrumenter | | 71 025 034 | 67 025 033 |
| Sum investeringer | 4 | 160 048 590 | 147 592 933 |
| Bankinnskudd, kontanter og lignende | | | |
| Bankinnskudd, kontanter o. l. | | 45 157 663 | 21 882 451 |
| Sum bankinnskudd, kontanter og lignende | | 45 157 663 | 21 882 451 |
| Sum omløpsmidler | | 205 792 975 | 169 475 384 |
| SUM EIENDELER | | 205 792 975 | 169 475 384 |
| BALANSE - EGENKAPITAL OG GJELD | | | |
| Egenkapital | | | |
| Innskutt egenkapital | | | |
| Aksjekapital | | 615 000 | 615 000 |
| Overkurs | | 60 885 000 | 60 885 000 |
| Sum innskutt egenkapital | | 61 500 000 | 61 500 000 |
| Opptjent egenkapital | | | |
| Annen egenkapital | | 143 936 298 | 99 883 874 |
| Sum opptjent egenkapital | | 143 936 298 | 99 883 874 |
| Sum egenkapital | | 205 436 298 | 161 383 874 |
| Sum langsiktig gjeld | | 0 | 0 |



| | | |
|---------------------------------|--------------------|--------------------|
| Kortsiktig gjeld | | |
| Leverandørgjeld | 20 701 | 7 751 |
| Skyldig offentlige avgifter | 116 312 | 104 207 |
| Annen kortsiktig gjeld | 219 665 | 7 979 553 |
| Sum kortsiktig gjeld | 356 677 | 8 091 510 |
| Sum gjeld | 356 677 | 8 091 510 |
| SUM EGENKAPITAL OG GJELD | 205 792 975 | 169 475 384 |



Organisasjonsnr: 912 801 268
INAK 3 AS

NOTEOPPLYSNINGER - SELSKAP - alle poster oppgitt i hele tall

Note
5

Antall årsverk i regnskapsåret
1.00

Sum Beløp

Balanseført verdi 31.12. Varige driftsmidler Immaterielle eiend.

Konsernregnskap

Morselskapet sitt navn

Forretningskontor for morselskapet

Begrunnelse for at datterselskap er utelatt fra konsolideringen

Samlet beløp - tilknyttet selskap Årets Fjorårets

Samlet beløp - foretak i samme konsern Årets Fjorårets

Samlet beløp - foretak i samme konsern Årets Fjorårets

Samlet beløp - felles kontrollert virksomhet Årets Fjorårets

Pantstillelse Beløp

Beholdning av egne aksjer Antall Pålydende Andel av aksjek.



Årsregnskap 2023 Inak 3 AS

Organisasjonsnr: 912 801 268



Resultatregnskap

Inak 3 AS

| Driftsinntekter og driftskostnader | Note | 2023 | 2022 |
|---|------|-------------------|-------------------|
| Avkastning verdipapir | 1 | 44 513 737 | 26 021 794 |
| Sum driftsinntekter | | 44 513 737 | 26 021 794 |
| Lønnskostnad | 2 | 1 457 041 | 1 436 075 |
| Annen driftskostnad | | 591 271 | 661 909 |
| Sum driftskostnader | | 2 048 312 | 2 097 985 |
| Driftsresultat | | 42 465 425 | 23 923 810 |
| Finansinntekter og finanskostnader | | | |
| Annen finansinntekt | | 1 589 364 | 944 206 |
| Annen finanskostnad | | 2 365 | 153 480 |
| Resultat av finansposter | 3 | 1 586 999 | 790 726 |
| Resultat før skattekostnad | | 44 052 424 | 24 714 535 |
| Skattekostnad på resultat | | 0 | 159 668 |
| Årsresultat | | 44 052 424 | 24 554 868 |
| Overføringer | | | |
| Avsatt til annen egenkapital | | 44 052 424 | 24 554 868 |
| Sum overføringer | | 44 052 424 | 24 554 868 |



Balanse

Inak 3 AS

| Eiendeler | Note | 2023 | 2022 |
|--|------|--------------------|--------------------|
| Omløpsmidler | | | |
| Andre kortsiktige fordringer | | 586 722 | 0 |
| Sum fordringer | | <u>586 722</u> | <u>0</u> |
| Investeringer | | | |
| Markedsbaserte aksjer | | 89 023 556 | 80 567 900 |
| Andre finansielle instrumenter | | 71 025 034 | 67 025 033 |
| Sum investeringer | 4 | <u>160 048 590</u> | <u>147 592 933</u> |
| Bankinnskudd, kontanter o.l | | | |
| Bankinnskudd, kontanter o.l. | | 45 157 663 | 21 882 451 |
| Sum bankinnskudd, kontanter o.l | | <u>45 157 663</u> | <u>21 882 451</u> |
| Sum omløpsmidler | | <u>205 792 975</u> | <u>169 475 384</u> |
| Sum eiendeler | | <u>205 792 975</u> | <u>169 475 384</u> |





Balanse


Inak 3 AS

| Egenkapital og gjeld | Note | 2023 | 2022 |
|---------------------------------|------|--------------------|--------------------|
| Egenkapital | | | |
| <i>Innskutt egenkapital</i> | | | |
| Aksjekapital | | 615 000 | 615 000 |
| Overkurs | | 60 885 000 | 60 885 000 |
| Sum innskutt egenkapital | | 61 500 000 | 61 500 000 |
| <i>Opptjent egenkapital</i> | | | |
| Annen egenkapital | | 143 936 298 | 99 883 874 |
| Sum opptjent egenkapital | | 143 936 298 | 99 883 874 |
| Sum egenkapital | | 205 436 298 | 161 383 874 |
| Gjeld | | | |
| <i>Kortsiktig gjeld</i> | | | |
| Leverandørgjeld | | 20 701 | 7 751 |
| Skyldig offentlige avgifter | | 116 312 | 104 207 |
| Annen kortsiktig gjeld | 4 | 219 665 | 7 979 553 |
| Sum kortsiktig gjeld | | 356 677 | 8 091 510 |
| Sum gjeld | | 356 677 | 8 091 510 |
| Sum egenkapital og gjeld | | 205 792 975 | 169 475 384 |

Tønsberg
Styret i Inak 3 AS, 10.06.24


Bjørnar Olsen
styreleder/daglig leder


Richard Urbanski
styremedlem


Einar Edh
styremedlem



Noter til regnskapet 2023

Regnskapsprinsipper

Årsregnskapet er satt opp i samsvar med regnskapsloven og god regnskapsskikk for små foretak.

Bruk av estimater

Utarbeidelse av regnskap i samsvar med regnskapsloven krever bruk av estimater. Videre krever anvendelse av selskapets regnskapsprinsipper at ledelsen må utøve skjønn.

Klassifisering og vurdering av balanseposter

Eiendeler bestemt til varig eie eller bruk er klassifisert som anleggsmidler. Anleggsmidler er vurdert til anskaffelseskost. Omløpsmidler og kortsiktig gjeld omfatter normalt poster som forfaller til betaling innen ett år etter balansedagen, samt poster som knytter seg til varekretsløpet. Omløpsmidler vurderes til laveste verdi av anskaffelseskost og antatt virkelig verdi. Fordringer klassifiseres som omløpsmidler hvis de skal tilbakebetales i løpet av ett år. For gjeld er analoge kriterier lagt til grunn. Første års avdrag på langsiktige fordringer og langsiktig gjeld klassifiseres likevel ikke som omløpsmiddel og kortsiktig gjeld. Enkelte poster er vurdert etter andre regler. Postene det gjelder vil være blant de postene som omhandles nedenfor.

Investeringer i andre selskaper

Kostmetoden brukes som prinsipp for investeringer i andre selskaper. Kostprisen økes når midler tilføres ved kapitalutvidelse, eller når det gis konsernbidrag til datterselskap. Mottatte utdelinger resultatføres i utgangspunktet som inntekt. Utbytte/konsernbidrag fra datterselskap regnskapsføres det samme året som datterselskapet avsetter beløpet. Utbytte fra andre selskaper regnskapsføres som driftsinntekt når utbyttet er vedtatt. Investeringene blir nedskrevet til virkelig verdi dersom verdifallet ikke er forbigående

Kortsiktige investeringer i børsnoterte aksjer

For kortsiktige investeringer i børsnoterte aksjer brukes markedsverdi prinsippet. Verdien i balansen tilsvarende markedsverdien av investeringene pr. 31.12. Mottatte utdelinger, og realiserte og urealiserte gevinster/tap, resultatføres som netto driftsinntekt.

Skatt

Skattekostnaden i resultatregnskapet omfatter både periodens betalbare skatt og endring i utsatt skatt. Utsatt skatt beregnes med 25 % på grunnlag av de midlertidige forskjeller som eksisterer mellom regnskapsmessige og skattemessige verdier, samt eventuelt ligningsmessig underskudd til fremføring ved utgangen av regnskapsåret. Skatteøkende og skattereduserende midlertidige forskjeller som reverserer eller kan reversere i samme periode er utlignet og nettoført. Selskapet balansefører ikke utsatt skattefordel iht. GR5 for små foretak.



Noter til regnskapet 2023

Note 1 Spesifikasjon av avkastning verdipapirer

| <u>Avkastning verdipapir</u> | <u>2023</u> | <u>2022</u> |
|-------------------------------|-------------------|-------------------|
| Gevinst ved salg av aksjer | 34 592 858 | 19 824 267 |
| Tap ved salg av aksjer | -79 816 | -1 353 412 |
| Mottatt aksjeutbytte | 1 817 800 | 1 438 071 |
| Utbyttekompensasjon | -198 350 | -326 377 |
| Urealisert gevinst/tap aksjer | 8 381 244 | 6 439 245 |
| Sum avkastning | 44 513 737 | 26 021 794 |

Note 2 Lønnskostnader og antall årsverk

| <u>Lønnskostnader</u> | <u>2023</u> | <u>2022</u> |
|-----------------------|------------------|------------------|
| Lønninger | 1 196 740 | 1 195 754 |
| Arbeidsgiveravgift | 247 858 | 228 494 |
| Andre ytelser | 12 443 | 11 828 |
| Sum | 1 457 041 | 1 436 075 |

Selskapet har i 2023 sysselsatt 1 årsverk.

Daglig leder har bonusavtale med selskapet. Inneværende investeringsperiode løper fom 1/11-2021 tom 1/10-2025.

Bonus beregnes først ved investeringsperiodens utløp i 2025 som forholdet mellom selskapets avkastning målt mot avkastning på Oslo Børs for hele investeringsperioden. Ettersom det er knyttet stor usikkerhet til avkastningen frem til dette tidspunkt blir ikke bonus innarbeidet fortløpende i selskapet.

Per 31.12.2023 er det påløpt kr. 11 195 298 i bonusforpliktelse til daglig leder.

Note 3 Spesifikasjon av finansinntekter og finanskostnader

| <u>Finansinntekter</u> | <u>2023</u> | <u>2022</u> |
|----------------------------|------------------|----------------|
| Renteinntekt | 1 153 703 | 156 366 |
| Agio | 5 959 | 787 840 |
| Urealisert agio | 429 702 | 0 |
| Sum finansinntekter | 1 589 364 | 944 206 |

| <u>Finanskostnader</u> | <u>2023</u> | <u>2022</u> |
|----------------------------|--------------|----------------|
| Rentekostnad | 2 365 | 80 953 |
| Disagio | 0 | 72 528 |
| Sum finanskostnader | 2 365 | 153 480 |



Noter til regnskapet 2023

Note 4 Aksjer og andeler i andre foretak

| | 2023 | 2022 |
|--|-------------------|-------------------|
| Noterte aksjer og verdipapirer | | |
| Anskaffelseskost pr 31.12. | 68 179 187 | 67 047 065 |
| Markedsverdi pr 31. 12. | 89 023 556 | 80 567 900 |
| Urealisert gevinst / tap pr 31. 12. | 20 844 369 | 13 520 835 |
| | | |
| Ikke noterte aksjer og verdipapirer | | |
| Anskaffelseskost pr 31.12. | 71 159 352 | 67 159 352 |
| Nedskrevet verdi pr 31. 12. | 71 025 034 | 67 025 033 |
| Urealisert tap pr 31. 12. | -134 318 | -134 319 |
| | | |
| Finansiell forpliktelse | | |
| Anskaffelseskost pr 31.12. | 0 | 6 697 370 |
| Markedsverdi pr 31. 12. | 0 | 7 755 079 |
| Urealisert gevinst / tap pr 31. 12. | 0 | -1 057 710 |

Finansiell forpliktelse er klassifisert som annen kortsiktig gjeld og er vurdert til markedsverdi ihht RL 55-8. Forpliktelsen gjelder forpliktelse til å levere tilbake lånte verdipapirer ved short-salg.



BDO AS
Tassebekkveien 354
3160 Stokke

Uavhengig revisors beretning

Til generalforsamlingen i Inak 3 AS

Konklusjon

Vi har revidert årsregnskapet til Inak 3 AS.

Årsregnskapet består av:

- Balanse per 31. desember 2023
- Resultatregnskap for 2023
- Noter til årsregnskapet, herunder et sammendrag av viktige regnskapsprinsipper.

Etter vår mening:

- Oppfyller årsregnskapet gjeldende lovkrav, og
- Gir årsregnskapet et rettviseende bilde av selskapets finansielle stilling per 31. desember 2023 og av dets resultater for regnskapsåret avsluttet per denne datoen i samsvar med regnskapslovens regler og god regnskapsskikk i Norge.

Grunnlag for konklusjonen

Vi har gjennomført revisjonen i samsvar med International Standards on Auditing (ISA-ene). Våre oppgaver og plikter i henhold til disse standardene er beskrevet nedenfor under Revisors oppgaver og plikter ved revisjonen av årsregnskapet. Vi er uavhengige av selskapet i samsvar med kravene i relevante lover og forskrifter i Norge og International Code of Ethics for Professional Accountants (inkludert internasjonale uavhengighetsstandarder) utstedt av International Ethics Standards Board for Accountants (IESBA-reglene), og vi har overholdt våre øvrige etiske forpliktelser i samsvar med disse kravene. Innhentet revisjonsbevis er etter vår vurdering tilstrekkelig og hensiktsmessig som grunnlag for vår konklusjon.

Styret og daglig leders ansvar for årsregnskapet

Styret og daglig leder (ledelsen) er ansvarlig for å utarbeide årsregnskapet og for at det gir et rettviseende bilde i samsvar med regnskapslovens regler og god regnskapsskikk i Norge. Ledelsen er også ansvarlig for slik intern kontroll som den finner nødvendig for å kunne utarbeide et årsregnskap som ikke inneholder vesentlig feilinformasjon, verken som følge av misligheter eller utilsiktede feil.

Ved utarbeidelsen av årsregnskapet må ledelsen ta standpunkt til selskapets evne til fortsatt drift og opplyse om forhold av betydning for fortsatt drift. Forutsetningen om fortsatt drift skal legges til grunn for årsregnskapet så lenge det ikke er sannsynlig at virksomheten vil bli avviklet.

Revisors oppgaver og plikter ved revisjonen av årsregnskapet

Vårt mål er å oppnå betryggende sikkerhet for at årsregnskapet som helhet ikke inneholder vesentlig feilinformasjon, verken som følge av misligheter eller utilsiktede feil, og å avgi en revisjonsberetning som inneholder vår konklusjon. Betryggende sikkerhet er en høy grad av sikkerhet, men ingen garanti for at en revisjon utført i samsvar med ISA-ene, alltid vil avdekke vesentlig feilinformasjon. Feilinformasjon kan oppstå som følge av misligheter eller utilsiktede feil. Feilinformasjon er å anse som vesentlig dersom den enkeltvis eller samlet med rimelighet kan forventes å påvirke de økonomiske beslutningene som brukerne foretar på grunnlag av årsregnskapet.



For videre beskrivelse av revisors oppgaver og plikter vises det til:
<https://revisorforeningen.no/revisjonsberetninger>

BDO AS

Martin Rasmussen
statsautorisert revisor
(elektronisk signert)

Penneo Dokumentnøkkel: 2NOPL-7PO0E-N4O2B-65X23-OEEPT-3Z40F



PENNEO

Signaturene i dette dokumentet er juridisk bindende. Dokument signert med "Penneo™ - sikker digital signatur". De signerende parter sin identitet er registrert, og er listet nedenfor.

"Med min signatur bekrefter jeg alle datoer og innholdet i dette dokument."

Rasmussen, Martin

Partner

På vegne av: BDO AS

Serienummer: no_bankid:9578-5999-4-2036755

IP: 188.95.xxx.xxx

2024-06-10 13:31:31 UTC



Penneo Dokumentnøkkel: 2NOPL-7PO0E-N4O2B-65X23-OEEPT-3Z40F

Dokumentet er signert digitalt, med **Penneo.com**. Alle digitale signatur-data i dokumentet er sikret og validert av den datamaskin-utregnede hash-verdien av det opprinnelige dokument. Dokumentet er låst og tids-stemplet med et sertifikat fra en betrodd tredjepart. All kryptografisk bevis er integrert i denne PDF, for fremtidig validering (hvis nødvendig).

Hvordan bekrefter at dette dokumentet er originalen?

Dokumentet er beskyttet av ett Adobe CDS sertifikat. Når du åpner dokumentet i

Adobe Reader, skal du kunne se at dokumentet er sertifisert av **Penneo e-signature service <penneo@penneo.com>**. Dette garanterer at innholdet i dokumentet ikke har blitt endret.

Det er lett å kontrollere de kryptografiske beviser som er lokalisert inne i dokumentet, med Penneo validator - <https://penneo.com/validator>