



## ÅRSREGNSKAPET FOR REGNSKAPSÅRET 2021 - GENERELL INFORMASJON

### Enheten

Organisasjonsnummer: 915 295 916  
Organisasjonsform: Aksjeselskap  
Foretaksnavn: FARSUND BRUKTBILSALG AS  
Forretningsadresse: Vestheiveien 17  
4550 FARSUND

### Regnskapsår

Årsregnskapets periode: 01.01.2021 - 31.12.2021

### Konsern

Morselskap i konsern: Nei

### Regnskapsregler

Regler for små foretak benyttet: Ja  
Benyttet ved utarbeidelsen av årsregnskapet til selskapet: Regnskapslovens alminnelige regler

### Årsregnskapet fastsatt av kompetent organ

Bekreftet av representant for selskapet: Endre Høiland  
Dato for fastsettelse av årsregnskapet: 04.05.2022

### Grunnlag for avgivelse

År 2021: Årsregnskapet er elektronisk innlevert  
År 2020: Tall er hentet fra elektronisk innlevert årsregnskap fra 2021

*Det er ikke krav til at årsregnskapet m.v. som sendes til Regnskapsregisteret er undertegnet. Kontrollen på at dette er utført ligger hos revisor/enhetens øverste organ. Sikkerheten ivaretas ved at innsender har rolle/rettighet for innsending av årsregnskapet via Altinn, og ved at det bekreftes at årsregnskapet er fastsatt av kompetent organ.*

Brønnøysundregistrene, 24.05.2023



### Resultatregnskap

Beløp i: NOK	Note	2021	2020
<b>RESULTATREGNSKAP</b>			
<b>Inntekter</b>			
Salgsinntekt		15 563 628	13 965 817
Andre driftsinntekter		14 000	
<b>Sum inntekter</b>		<b>15 577 628</b>	<b>13 965 817</b>
<b>Kostnader</b>			
Vareforbruk		12 801 605	11 616 292
Lønn og sosiale kostnader	2	867 091	730 240
Ordinære avskrivninger	3	17 204	14 000
Andre driftskostnader	2	781 525	680 844
<b>Sum kostnader</b>		<b>14 467 425</b>	<b>13 041 376</b>
<b>Driftsresultat</b>		<b>1 110 203</b>	<b>924 441</b>
<b>Finansinntekter og finanskostnader</b>			
Annen renteinntekt			1 894
<b>Sum finansinntekter</b>			<b>1 894</b>
Annen rentekostnad		22	
<b>Sum finanskostnader</b>		<b>22</b>	
<b>Netto finans</b>		<b>-22</b>	<b>1 894</b>
<b>Ordinært resultat før skattekostnad</b>		<b>1 110 181</b>	<b>926 334</b>
Skattekostnad	5	240 946	203 627
<b>Ordinært resultat etter skattekostnad</b>		<b>869 235</b>	<b>722 707</b>
<b>Årsresultat</b>		<b>869 235</b>	<b>722 707</b>
<b>Årsresultat etter minoritetsinteresser</b>		<b>869 235</b>	<b>722 707</b>
<b>Totalresultat</b>		<b>869 235</b>	<b>722 707</b>
<b>Overføringer og disponeringer</b>			
Ordinært utbytte	4	100 000	100 000



## Resultatregnskap

<b>Beløp i: NOK</b>	<b>Note</b>	<b>2021</b>	<b>2020</b>
Avsatt til annen egenkapital	4	769 235	622 707
<b>Sum overføringer og disponeringer</b>		<b>869 235</b>	<b>722 707</b>



## Balanse

Beløp i: NOK	Note	2021	2020
<b>BALANSE - EIENDELER</b>			
<b>Anleggsmidler</b>			
<b>Immaterielle eiendeler</b>			
<b>Varige driftsmidler</b>			
Driftsløsøre	3	67 000	38 000
<b>Sum varige driftsmidler</b>		<b>67 000</b>	<b>38 000</b>
<b>Sum anleggsmidler</b>		<b>67 000</b>	<b>38 000</b>
<b>Omløpsmidler</b>			
<b>Varer</b>			
Varelager		3 292 000	2 266 037
<b>Sum varer</b>		<b>3 292 000</b>	<b>2 266 037</b>
<b>Fordringer</b>			
Andre kortsiktige fordringer		133 624	179 746
<b>Sum fordringer</b>		<b>133 624</b>	<b>179 746</b>
<b>Bankinnskudd, kontanter og lignende</b>			
Bankinnskudd, kontanter	6	2 811 846	2 728 763
<b>Sum bankinnskudd, kontanter og lignende</b>		<b>2 811 846</b>	<b>2 728 763</b>
<b>Sum omløpsmidler</b>		<b>6 237 470</b>	<b>5 174 545</b>
<b>SUM EIENDELER</b>		<b>6 304 470</b>	<b>5 212 545</b>
<b>BALANSE - EGENKAPITAL OG GJELD</b>			
<b>Egenkapital</b>			
<b>Innskutt egenkapital</b>			
Aksjekapital (50 aksjer à kr 1 000)	1	50 000	50 000
<b>Sum innskutt egenkapital</b>		<b>50 000</b>	<b>50 000</b>
<b>Opptjent egenkapital</b>			



## Balanse

<b>Beløp i: NOK</b>	<b>Note</b>	<b>2021</b>	<b>2020</b>
Annen egenkapital		5 602 759	4 833 524
<b>Sum opptjent egenkapital</b>		<b>5 602 759</b>	<b>4 833 524</b>
<b>Sum egenkapital</b>	4	<b>5 652 759</b>	<b>4 883 524</b>
<b>Sum langsiktig gjeld</b>		<b>0</b>	<b>0</b>
<b>Kortsiktig gjeld</b>			
Leverandørgjeld		15 207	8 267
Betalbar skatt	5	240 946	
Skyldige offentlige avgifter			157
Utbytte		100 000	100 000
Annen kortsiktig gjeld		295 558	220 598
<b>Sum kortsiktig gjeld</b>		<b>651 711</b>	<b>329 021</b>
<b>Sum gjeld</b>		<b>651 711</b>	<b>329 021</b>
<b>SUM EGENKAPITAL OG GJELD</b>		<b>6 304 470</b>	<b>5 212 545</b>



## Brønnøysundregistrene

### ÅRSREGNSKAP FOR REGNSKAPSÅRET 2021 - GENERELL INFORMASJON

Journalnummer: 2022 265736

#### Enheten

Organisasjonsnummer: 915 295 916  
Organisasjonsform: Aksjeselskap  
Foretaksnavn: FARSUND BRUKTBILSALG AS  
Forretningsadresse: Vestheiveien 17  
4550 FARSUND

#### Regnskapsår

Årsregnskapets periode: 01.01.2021 - 31.12.2021

#### Konsern

Morselskap i konsern: Nei

#### Regnskapsregler

Regler for små foretak benyttet: Ja  
Benyttet ved utarbeidelsen av  
årsregnskapet til selskapet: Regnskapslovens alminnelige regler

#### Årsregnskapet fastsatt av kompetent organ

Bekreftet av representant for selskapet: Endre Høiland  
Dato for fastsettelse av årsregnskapet: 04.05.2022

#### Revisjon

Årsregnskapet er utarbeidet av ekstern  
autorisert regnskapsfører: Ja  
Ekstern autorisert regnskapsfører har i  
løpet av regnskapsåret bistått ved den  
løpende regnskapsføringen eller utført  
andre tjenester for selskapet enn å  
utarbeide årsregnskapet: Ja

#### Grunnlag for avgivelse

År 2021: Årsregnskap er elektronisk innlevert.  
År 2020: Tall er hentet fra elektronisk innlevert årsregnskap fra 2021.

*Det er ikke krav til at årsregnskapet m.v. som sendes til Regnskapsregisteret er undertegnet. Kontrollen på at dette er utført ligger hos revisor/enhetens øverste organ. Sikkerheten ivaretas ved at innsender har rolle/rettighet for innsending av årsregnskapet via Altinn, og ved at det bekreftes at årsregnskapet er fastsatt av kompetent organ.*

Brønnøysundregistrene, 24.05.2022

---

Brønnøysundregistrene  
Postadresse: Postboks 900, 8910 Brønnøysund  
Telefon: 75 00 75 00  
E-post: firmapost@brreg.no Internett: www.brreg.no  
Organisasjonsnummer: 974 760 673



Organisasjonsnr: 915 295 916  
FARSUND BRUKTBILSALG AS

## RESULTATREGNSKAP

<b>Beløp i: NOK</b>	<b>Note</b>	<b>2021</b>	<b>2020</b>
<b>RESULTATREGNSKAP</b>			
<b>Inntekter</b>			
Salgsinntekt		15 563 628	13 965 817
Andre driftsinntekter		14 000	
<b>Sum inntekter</b>		<b>15 577 628</b>	<b>13 965 817</b>
<b>Kostnader</b>			
Vareforbruk		12 801 605	11 616 292
Lønn og sosiale kostnader	2	867 091	730 240
Ordinære avskrivninger	3	17 204	14 000
Andre driftskostnader	2	781 525	680 844
<b>Sum kostnader</b>		<b>14 467 425</b>	<b>13 041 376</b>
<b>Driftsresultat</b>		<b>1 110 203</b>	<b>924 441</b>
<b>Finansinntekter og finanskostnader</b>			
Annen renteinntekt			1 894
<b>Sum finansinntekter</b>			<b>1 894</b>
Annen rentekostnad		22	
<b>Sum finanskostnader</b>		<b>22</b>	
<b>Netto finans</b>		<b>-22</b>	<b>1 894</b>
<b>Ordinært resultat før skattekostnad</b>			
<b>Skattekostnad</b>	5	<b>1 110 181</b>	<b>926 334</b>
Skattekostnad		240 946	203 627
<b>Ordinært resultat etter skattekostnad</b>		<b>869 235</b>	<b>722 707</b>
<b>Årsresultat</b>		<b>869 235</b>	<b>722 707</b>
<b>Årsresultat etter minoritetsinteresser</b>			
		<b>869 235</b>	<b>722 707</b>
<b>Totalresultat</b>		<b>869 235</b>	<b>722 707</b>
<b>Overføringer og disponeringer</b>			
Ordinært utbytte	4	100 000	100 000
Avsatt til annen egenkapital	4	769 235	622 707
<b>Sum overføringer og disponeringer</b>		<b>869 235</b>	<b>722 707</b>



Organisasjonsnr: 915 295 916  
FARSUND BRUKTBILSALG AS

## BALANSE

Beløp i: NOK	Note	2021	2020
<b>BALANSE - EIENDELER</b>			
<b>Anleggsmidler</b>			
<b>Immaterielle eiendeler</b>			
<b>Varige driftsmidler</b>			
Driftsløsøre	3	67 000	38 000
Sum varige driftsmidler		67 000	38 000
Sum anleggsmidler		67 000	38 000
<b>Omløpsmidler</b>			
<b>Varer</b>			
Varelager		3 292 000	2 266 037
Sum varer		3 292 000	2 266 037
<b>Fordringer</b>			
Andre kortsiktige fordringer		133 624	179 746
Sum fordringer		133 624	179 746
<b>Bankinnskudd, kontanter og lignende</b>			
Bankinnskudd, kontanter	6	2 811 846	2 728 763
Sum bankinnskudd, kontanter og lignende		2 811 846	2 728 763
Sum omløpsmidler		6 237 470	5 174 545
<b>SUM EIENDELER</b>		<b>6 304 470</b>	<b>5 212 545</b>
<b>BALANSE - EGENKAPITAL OG GJELD</b>			
<b>Egenkapital</b>			
<b>Innskutt egenkapital</b>			
Aksjekapital (50 aksjer à kr 1 000)	1	50 000	50 000
Sum innskutt egenkapital		50 000	50 000
<b>Opptjent egenkapital</b>			
Annen egenkapital		5 602 759	4 833 524
Sum opptjent egenkapital		5 602 759	4 833 524
Sum egenkapital	4	5 652 759	4 883 524
Sum langsiktig gjeld		0	0
<b>Kortsiktig gjeld</b>			



Leverandørgjeld		15 207	8 267
Betalbar skatt	5	240 946	
Skyldige offentlige avgifter			157
Utbytte		100 000	100 000
Annen kortsiktig gjeld		295 558	220 598
<b>Sum kortsiktig gjeld</b>		<b>651 711</b>	<b>329 021</b>
<b>Sum gjeld</b>		<b>651 711</b>	<b>329 021</b>
<b>SUM EGENKAPITAL OG GJELD</b>		<b>6 304 470</b>	<b>5 212 545</b>



Organisasjonsnr: 915 295 916  
FARSUND BRUKTBILSALG AS

NOTEOPPLYSNINGER - SELSKAP - alle poster oppgitt i hele tall

Note

Antall aksjer og aksjeeiere

Note

2

Antall årsverk i regnskapsåret

Virksomheten har hatt følgende antall årsverk:

1.00

Omløpsmidler                      Startdato      Sluttdato      Endring

Skattemessig fremf.undersk. Startdato      Sluttdato      Endring

Kortsiktig gjeld                      Startdato      Sluttdato      Endring



**Årsregnskap**

**2021**

for

**Farsund Bruktbilsalg AS**



## Farsund Bruktbilsalg AS

### Resultatregnskap

<b>Driftsinntekter og -kostnader</b>	<b>Note</b>	<b>2021</b>	<b>2020</b>
Salgsinntekt		15 563 628	13 965 817
Andre driftsinntekter		14 000	0
<b>Sum driftsinntekter</b>		<b>15 577 628</b>	<b>13 965 817</b>
Vareforbruk		12 801 605	11 616 292
Lønn og sosiale kostnader	2	867 091	730 240
Ordinære avskrivninger	3	17 204	14 000
Andre driftskostnader	2	781 525	680 844
<b>Sum driftskostnader</b>		<b>14 467 425</b>	<b>13 041 376</b>
<b>Driftsresultat</b>		<b>1 110 203</b>	<b>924 441</b>
<b>Finansinntekter og -kostnader</b>			
Renteinntekter		0	1 894
Rentekostnader		22	0
<b>Resultat av finansposter</b>		<b>-22</b>	<b>1 894</b>
<b>Ordinært resultat før skattekostnad</b>		<b>1 110 181</b>	<b>926 334</b>
Skattekostnad	5	240 946	203 627
<b>Årets resultat</b>		<b>869 235</b>	<b>722 707</b>
<b>Overføringer</b>			
Avsatt til utbytte	4	100 000	100 000
Avsatt til annen egenkapital	4	769 235	622 707
<b>Sum overføringer</b>		<b>869 235</b>	<b>722 707</b>



## Farsund Bruktbilsalg AS

Balanse pr. 31.12.

<b>EIENDELER</b>	<b>Note</b>	<b>2021</b>	<b>2020</b>
<b>ANLEGGSMIDLER</b>			
<b>Varige driftsmidler</b>			
Driftsløsøre	3	67 000	38 000
<b>Sum anleggsmidler</b>		<u>67 000</u>	<u>38 000</u>
<b>OMLØPSMIDLER</b>			
<b>Varer</b>			
Varelager		3 292 000	2 266 037
<b>Fordringer</b>			
Andre kortsiktige fordringer		133 624	179 746
<b>Bankinnskudd, kontanter</b>			
Bankinnskudd, kontanter	6	2 811 846	2 728 763
<b>Sum omløpsmidler</b>		<u>6 237 470</u>	<u>5 174 545</u>
<b>SUM EIENDELER</b>		<u>6 304 470</u>	<u>5 212 545</u>

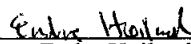



## Farsund Bruktbilsalg AS

Balanse pr. 31.12.

EGENKAPITAL OG GJELD	Note	2021	2020
<b>EGENKAPITAL</b>			
<b>Innskutt egenkapital</b>			
Aksjekapital (50 aksjer à kr 1 000)	1	50 000	50 000
<b>Sum innskutt egenkapital</b>		<b>50 000</b>	<b>50 000</b>
<b>Opptjent egenkapital</b>			
Annen egenkapital		5 602 759	4 833 524
<b>Sum opptjent egenkapital</b>		<b>5 602 759</b>	<b>4 833 524</b>
<b>Sum egenkapital</b>	<b>4</b>	<b>5 652 759</b>	<b>4 883 524</b>
<b>GJELD</b>			
<b>Kortsiktig gjeld</b>			
Leverandørgjeld		15 207	8 267
Betalbar skatt	5	240 946	0
Skyldige offentlige avgifter		0	157
Skyldig utbytte		100 000	100 000
Annen kortsiktig gjeld		295 558	220 598
<b>Sum kortsiktig gjeld</b>		<b>651 711</b>	<b>329 021</b>
<b>Sum gjeld</b>		<b>651 711</b>	<b>329 021</b>
<b>SUM EGENKAPITAL OG GJELD</b>		<b>6 304 470</b>	<b>5 212 545</b>

Vanse, 04.05.2022  
Styret i Farsund Bruktbilsalg AS

  
Endre Høiland  
styreleder/daglig leder

  
Anne-Marie Høiland  
styremedlem



## Farsund Bruktbilsalg AS

## Noter til årsregnskapet for 2021

### Regnskapsprinsipper

Årsregnskapet er satt opp i samsvar med regnskapsloven og god regnskapsskikk for små foretak.

### *Driftsinntekter*

Inntektsføring ved salg av varer skjer på leveringstidspunktet. Tjenester inntektsføres etter hvert som de leveres.

### *Klassifisering og vurdering av balanseposter.*

Omløpsmidler og kortsiktig gjeld omfatter normalt poster som forfaller til betaling innen ett år etter balansedagen, samt poster som knytter seg til varekretsløpet. Omløpsmidler vurderes til laveste verdi av anskaffelseskost og antatt virkelig verdi.

Anleggsmidler omfatter eiendeler bestemt til varig eie og bruk, og er vurdert til anskaffelseskost. Varige driftsmidler balanseføres og avskrives over driftsmidlets økonomiske levetid. Varige driftsmidler nedskrives til antatt virkelig verdi når verdifallet forventes ikke å være forbigående.

### *Fordringer*

Kundefordringer og andre fordringer er oppført i balansen til pålydende etter fradrag for avsetning til forventet tap. Avsetning til tap gjøres på grunnlag av en individuell vurdering av de enkelte fordringene.

### *Varer*

Varer er verdsatt til det laveste av anskaffelseskost og netto salgsverdi. Egentilvirkede ferdigvarer og varer under tilvirkning er vurdert til tilvirkningskost. Det foretas nedskrivning for påregnelig ukurans.

### *Varige driftsmidler*

Varige driftsmidler balanseføres og avskrives over driftsmidlets forventede levetid.

### *Skatter*

Skattekostnaden i resultatregnskapet omfatter både periodens betalbare skatt og endring i utsatt skatt. Utsatt skatt er beregnet med 22 % på grunnlag av de midlertidige forskjeller som eksisterer mellom regnskapsmessige og skattemessige verdier samt ligningsmessig underskudd til frømføring ved utgangen av regnskapsåret. Skatteøkende og skattereduserende midlertidige forskjeller som reverseres eller kan reverseres i samme periode er utlignet og nettoført.

### *Pensjonsforpliktelse*

Pensjonsordninger finansiert via sikrede ordninger er ikke balanseført. Pensjonspremien anses i disse tilfeller som pensjonskostnad og klassifiseres sammen med lønnskostnader.

### Note 1 Antall aksjer, aksjeeiere m.v

Aksjekapital	Antall	Pålydende	Balanseført
Ordinære aksjer	50	1 000	50 000

Alle aksjene gir samme rettigheter i selskapet.

Aksjonærer		Aksjer	Eierandel
Endre Høiland	Daglig leder / Styreleder	30	60,0 %
Anne-Marie Høiland	Styremedlem	20	40,0 %
Totalt antall aksjer		50	100,0 %



## Farsund Bruktbilsalg AS

## Noter til årsregnskapet for 2021

### Note 2 Lønnskostnader, ytelser til daglig leder, styret og revisor

Lønnskostnader	2021	2020
Lønn	720 000	600 416
Arbeidsgiveravgift	106 930	86 140
Pensjonskostnader	33 353	28 653
Andre lønnsrelaterte ytelser	6 808	15 031
Sum	867 091	730 240

Selskapet har i 2021 sysselsatt 1 årsverk.

Selskapet er ikke pliktig til å ha tjenestepensjonsordning etter lov om obligatorisk tjenestepensjon. Selskapet har likevel opprettet en pensjonsordning som tilfredsstillende kravene i denne lov.

#### **Ytelser til ledende personer**

Lønn til daglig leder er i 2021 belastet med kr 720 000,-.

Det er ikke utbetalt noen ytelser til styret.

#### **Godtgjørelse til revisor**

Det er i 2021 kostnadsført kr 19 500 (eks. mva) i ordinært revisjonshonorar og kr 8 700 (eks. mva) vedrørende andre tjenester levert av revisor.

### Note 3 Anleggsmidler

	Driftsmidler	Totalt
Anskaffelseskost 01.01.	151 250	151 250
Tilgang	62 904	62 904
Avgang	-25 000	-25 000
Anskaffelseskost 31.12.	189 154	189 154
Akkumulerte avskrivninger 31.12.	-122 154	-122 154
Balanseført verdi pr. 31.12.	67 000	67 000
Årets avskrivninger	17 204	17 204

### Note 4 Egenkapital

	Aksje- kapital	Annen egenkapital	Sum
Egenkapital pr 01.01.	50 000	4 833 524	4 883 524
Årets resultat		869 235	869 235
Avsatt utbytte		-100 000	-100 000
Egenkapital pr 31.12.	50 000	5 602 759	5 652 759



## Farsund Bruktbilsalg AS

## Noter til årsregnskapet for 2021

### Note 5 Skatt

#### *Beregning av årets skattegrunnlag / betalbar skatt:*

	2021	2020
Resultat før skattekostnad	1 110 181	926 334
Permanente forskjeller	-	-88
Endring i midlertidige forskjeller	-14 974	-671
<b>Årets skattegrunnlag</b>	<b>1 095 207</b>	<b>925 575</b>
<b>Betalbar skatt, 22%</b>	<b>240 946</b>	<b>203 627</b>

#### **Årets skattekostnad fordeler seg på:**

Betalbar skatt	240 946	203 627
Endring i utsatt skatt	-	-
<b>Sum skattekostnad</b>	<b>240 946</b>	<b>203 627</b>

#### **Betalbar skatt i balansen fremkommer som følger:**

Betalbar skatt av årets resultat	240 946	203 627
Forskuddsbetalt skatt	-	-250 000
<b>Skyldig betalbar skatt</b>	<b>240 946</b>	<b>-46 373</b>

Til gode skatt pga forhåndsskatt på kr 46 374,- i 2020 er presentert under andre kortsiktige fordringer.

#### **Oversikt over midlertidige forskjeller:**

	2021	2020	Endring
Anleggsmidler	-5 711	-20 685	-14 974
Netto midlertidige forskjeller	-5 711	-20 685	-14 974
<b>Utsatt skattefordel, 22%</b>	<b>-1 256</b>	<b>-4 551</b>	<b>-3 294</b>

I henhold til god regnskapsskikk for små foretak er utsatt skattefordel ikke bokført.

### Note 6 Bankinnskudd

	2021	2020
Bundne skattetrekksmidler:	-	-



RSM Norge AS

Fiboveien 2 B, 4580 Lyngdal  
Org.nr: 982 316 588 MVA

T +47 38 07 07 00  
F +47 23 11 42 01

[www.rsmnorge.no](http://www.rsmnorge.no)

Til generalforsamlingen i Farsund Bruktbilsalg AS

## Uavhengig revisors beretning

### Konklusjon

Vi har revidert Farsund Bruktbilsalg AS' årsregnskap som viser et overskudd på kr 869 235. Årsregnskapet består av balanse per 31. desember 2021, resultatregnskap for regnskapsåret avsluttet per denne datoen og noter til årsregnskapet, herunder et sammendrag av viktige regnskapsprinsipper.

Etter vår mening

- oppfyller årsregnskapet gjeldende lovkrav, og
- gir årsregnskapet et rettviseende bilde av selskapets finansielle stilling per 31. desember 2021, og av dets resultater for regnskapsåret avsluttet per denne datoen i samsvar med regnskapslovens regler og god regnskapsskikk i Norge.

### Grunnlag for konklusjonen

Vi har gjennomført revisjonen i samsvar med de internasjonale revisjonsstandardene International Standards on Auditing (ISA-ene). Våre oppgaver og plikter i henhold til disse standardene er beskrevet nedenfor under *Revisors oppgaver og plikter ved revisjonen av årsregnskapet*. Vi er uavhengige av selskapet slik det kreves i lov, forskrift og International Code of Ethics for Professional Accountants (inkludert internasjonale uavhengighetsstandarder) utstedt av the International Ethics Standards Board for Accountants (IESBA-reglene), og vi har overholdt våre øvrige etiske forpliktelser i samsvar med disse kravene. Innhentet revisjonsbevis er etter vår vurdering tilstrekkelig og hensiktsmessig som grunnlag for vår konklusjon.

### Styrets og daglig leders ansvar for årsregnskapet

Styret og daglig leder (ledelsen) er ansvarlige for å utarbeide årsregnskapet og for at det gir et rettviseende bilde i samsvar med regnskapslovens regler og god regnskapsskikk i Norge. Ledelsen er også ansvarlig for slik internkontroll som den finner nødvendig for å kunne utarbeide et årsregnskap som ikke inneholder vesentlig feilinformasjon, verken som følge av misligheter eller utilsiktede feil.

Ved utarbeidelsen av årsregnskapet må ledelsen ta standpunkt til selskapets evne til fortsatt drift og opplyse om forhold av betydning for fortsatt drift. Forutsetningen om fortsatt drift skal legges til grunn for årsregnskapet så lenge det ikke er sannsynlig at virksomheten vil bli avvirket.

### Revisors oppgaver og plikter ved revisjonen av årsregnskapet

Vårt mål er å oppnå betryggende sikkerhet for at årsregnskapet som helhet ikke inneholder vesentlig feilinformasjon, verken som følge av misligheter eller utilsiktede feil, og å avgi en revisjonsberetning som inneholder vår konklusjon. Betryggende sikkerhet er en høy grad av sikkerhet, men ingen garanti for at en revisjon utført i samsvar med ISA-ene, alltid vil avdekke vesentlig feilinformasjon som eksisterer. Feilinformasjon kan oppstå som følge av misligheter eller utilsiktede feil. Feilinformasjon blir vurdert som vesentlig dersom den enkeltvis eller samlet med rimelighet kan forventes å påvirke økonomiske beslutninger som brukerne foretar basert på årsregnskapet.

THE POWER OF BEING UNDERSTOOD  
AUDIT | TAX | CONSULTING

RSM Norge AS is a member of the RSM network and trades as RSM. RSM is the trading name used by the members of the RSM network. Each member of the RSM network is an independent accounting and consulting firm which practices in its own right. The RSM network is not itself a separate legal entity in any jurisdiction.

RSM Norge AS er medlem av Den norske Revisorforening.




Revisors beretning 2021 for Farsund Bruktbilsalg AS



For videre beskrivelse av revisors oppgaver og plikter vises det til:  
<https://revisorforeningen.no/revisjonsberetninger>

Lyngdal, 4. mai 2022  
RSM Norge AS

  
Tor Egil Sædland  
Statsautorisert revisor