



ÅRSREGNSKAPET FOR REGNSKAPSÅRET 2022 - GENERELL INFORMASJON

Enheten

Organisasjonsnummer: 812 897 462
Organisasjonsform: Aksjeselskap
Foretaksnavn: BEREFP II NORWAY AS
Forretningsadresse: c/o Deloitte AS
Leirvollen 23
3736 SKIEN

Regnskapsår

Årsregnskapets periode: 01.01.2022 - 31.12.2022

Konsern

Morselskap i konsern: Ja
Konsernregnskap lagt ved: Nei

Regnskapsregler

Regler for små foretak benyttet: Ja
Benyttet ved utarbeidelsen av årsregnskapet til selskapet: Regnskapslovens alminnelige regler

Årsregnskapet fastsatt av kompetent organ

Bekreftet av representant for selskapet: Jan-Philipp Meyer
Dato for fastsettelse av årsregnskapet: 26.06.2023

Grunnlag for avgivelse

År 2022: Årsregnskapet er elektronisk innlevert
År 2021: Tall er hentet fra elektronisk innlevert årsregnskap fra 2022

Det er ikke krav til at årsregnskapet m.v. som sendes til Regnskapsregisteret er undertegnet. Kontrollen på at dette er utført ligger hos revisor/enhetens øverste organ. Sikkerheten ivaretas ved at innsender har rolle/rettighet for innsending av årsregnskapet via Altinn, og ved at det bekreftes at årsregnskapet er fastsatt av kompetent organ.

Brønnøysundregistrene, 19.07.2024



Resultatregnskap

Beløp i: NOK	Note	2022	2021
RESULTATREGNSKAP			
Kostnader			
Employee benefits expense	2		
Other expenses	2	238 705	166 939
Sum kostnader		238 705	166 939
Driftsresultat		-238 705	-166 939
Finansinntekter og finanskostnader			
Income from other group companies	3	3 599 405	1 418 874
Annen renteinntekt	3	2 725	
Other financial income	3	2 500 606	4 000 436
Sum finansinntekter		6 102 736	5 419 310
Annen rentekostnad	3	3 474 815	3 495 688
Other financial expenses	3	73	
Sum finanskostnader		3 474 889	3 495 688
Netto finans		2 627 848	1 923 622
Ordinært resultat før skattekostnad		2 389 143	1 756 683
Income tax expense	4	-24 389	-493 530
Ordinært resultat etter skattekostnad		2 413 532	2 250 213
Årsresultat	5	2 413 532	2 250 213
Årsresultat etter minoritetsinteresser		2 413 532	2 250 213
Totalresultat		2 413 532	2 250 213
Overføringer og disponeringer			
Reserve for valuation differences	5		
Transferred from reserve for valuation variances	5		
Ordinært utbytte	5	1 000 000	1 800 000
Konsernbidrag	5, 5		
Udekket tap	5, 5		



Resultatregnskap

Beløp i: NOK	Note	2022	2021
Other equity	5	1 413 532	450 213
Transferred from other equity	5		
Sum overføringer og disponeringer		2 413 532	2 250 213



Balanse

Beløp i: NOK	Note	2022	2021
BALANSE - EIENDELER			
Anleggsmidler			
Immaterielle eiendeler			
Utsatt skattefordel	4	2 241 722	2 321 739
Sum immaterielle eiendeler		2 241 722	2 321 739
Finansielle anleggsmidler			
Investering i datterselskap	6	132 555 328	132 925 494
Investering i annet foretak i samme konsern	6		
Other long-term receivables	7		
Sum finansielle anleggsmidler		132 555 328	132 925 494
Sum anleggsmidler		134 797 050	135 247 233
Omløpsmidler			
Varer			
Fordringer			
Accounts receivables	7		
Other short-term receivables	7	5 476 471	4 996 054
Sum fordringer		5 476 471	4 996 054
Investeringer			
Aksjer og andeler i foretak i samme konsern	6		
Bankinnskudd, kontanter og lignende			
Cash and cash equivalents		5 120 248	3 825 121
Sum bankinnskudd, kontanter og lignende		5 120 248	3 825 121
Sum omløpsmidler		10 596 719	8 821 175
SUM EIENDELER		145 393 770	144 068 409

BALANSE - EGENKAPITAL OG GJELD



Balanse

Beløp i: NOK	Note	2022	2021
Egenkapital			
Innskutt egenkapital			
Share capital	5, 8	6 214 000	6 214 000
Beholdning av egne aksjer	5, 8		
Overkurs	5		
Annen innskutt egenkapital	5	-69 297	-69 297
Sum innskutt egenkapital		6 144 703	6 144 703
Opptjent egenkapital			
Reserve for valuation variances	5		
Other equity	5	36 123 375	34 709 843
Sum opptjent egenkapital		36 123 375	34 709 843
Sum egenkapital		42 268 078	40 854 546
Gjeld			
Langsiktig gjeld			
Utsatt skatt	4		
Annen langsiktig gjeld			
Konvertible lån	9		
Obligasjonslån	9		
Gjeld til kredittinstitusjoner	9		
Other non-current liabilities	7, 9		
Sum langsiktig gjeld		0	0
Kortsiktig gjeld			
Liabilities to financial institutions	9	102 000 000	102 000 000
Leverandørgjeld	7	34 611	
Tax payable	4		
Other current liabilities	7	1 091 082	1 213 862
Sum kortsiktig gjeld		103 125 692	103 213 862
Sum gjeld		103 125 692	103 213 862
SUM EGENKAPITAL OG GJELD		145 393 770	144 068 409



Brønnøysundregistrene

ÅRSREGNSKAP FOR REGNSKAPSÅRET 2022 - GENERELL INFORMASJON

Journalnummer: 2023 568608

Enheten

Organisasjonsnummer: 812 897 462
Organisasjonsform: Aksjeselskap
Foretaksnavn: BEREFF II NORWAY AS
Forretningsadresse: c/o Deloitte AS
Leirvollen 23
3736 SKIEN

Regnskapsår

Årsregnskapets periode: 01.01.2022 - 31.12.2022

Konsern

Mørselskap i konsern: Ja
Konsernregnskap lagt ved: Nei

Regnskapsregler

Regler for små foretak benyttet: Ja
Benyttet ved utarbeidelsen av
årsregnskapet til selskapet: Regnskapslovens alminnelige regler

Årsregnskapet fastsatt av kompetent organ

Bekreftet av representant for selskapet: Jan-Philipp Meyer
Dato for fastsettelse av årsregnskapet: 26.06.2023

Grunnlag for avgivelse

År 2022: Årsregnskap er elektronisk innlevert.
År 2021: Tall er hentet fra elektronisk innlevert årsregnskap fra 2022.

Det er ikke krav til at årsregnskapet m.v. som sendes til Regnskapsregisteret er undertegnet. Kontrollen på at dette er utført ligger hos revisor/enhetens øverste organ. Sikkerheten ivaretas ved at innsender har rolle/rettighet for innsending av årsregnskapet via Altinn, og ved at det bekreftes at årsregnskapet er fastsatt av kompetent organ.

Brønnøysundregistrene, 11.07.2023



Organisasjonsnr: 812 897 462
BEREPF II NORWAY AS

RESULTATREGNSKAP

Beløp i: NOK	Note	2022	2021
RESULTATREGNSKAP			
Kostnader			
Employee benefits expense	2		
Other expenses	2	238 705	166 939
Sum kostnader		238 705	166 939
Driftsresultat		-238 705	-166 939
Finansinntekter og finanskostnader			
Income from other group companies	3	3 599 405	1 418 874
Annen renteinntekt	3	2 725	
Other financial income	3	2 500 606	4 000 436
Sum finansinntekter		6 102 736	5 419 310
Annen rentekostnad	3	3 474 815	3 495 688
Other financial expenses	3	73	
Sum finanskostnader		3 474 889	3 495 688
Netto finans		2 627 848	1 923 622
Ordinært resultat før skattekostnad			
Income tax expense	4	-24 389	-493 530
Ordinært resultat etter skattekostnad		2 413 532	2 250 213
Årsresultat	5	2 413 532	2 250 213
Årsresultat etter minoritetsinteresser		2 413 532	2 250 213
Totalresultat		2 413 532	2 250 213
Overføringer og disponeringer			
Reserve for valuation differences	5		
Transferred from reserve for valuation variances	5		
Ordinært utbytte	5	1 000 000	1 800 000
Konsernbidrag	5, 5		
Udekket tap	5, 5		
Other equity	5	1 413 532	450 213
Transferred from other equity	5		
Sum overføringer og disponeringer		2 413 532	2 250 213





Organisasjonsnr: 812 897 462
BEREPF II NORWAY AS

BALANSE

Beløp i: NOK	Note	2022	2021
BALANSE - EIENDELER			
Anleggsmidler			
Immaterielle eiendeler			
Utsatt skattefordel	4	2 241 722	2 321 739
Sum immaterielle eiendeler		2 241 722	2 321 739
Finansielle anleggsmidler			
Investering i datterselskap	6	132 555 328	132 925 494
Investering i annet foretak i samme konsern	6		
Other long-term receivables	7		
Sum finansielle anleggsmidler		132 555 328	132 925 494
Sum anleggsmidler		134 797 050	135 247 233
Omløpsmidler			
Varer			
Fordringer			
Accounts receivables	7		
Other short-term receivables	7	5 476 471	4 996 054
Sum fordringer		5 476 471	4 996 054
Investeringer			
Aksjer og andeler i foretak i samme konsern	6		
Bankinnskudd, kontanter og lignende			
Cash and cash equivalents		5 120 248	3 825 121
Sum bankinnskudd, kontanter og lignende		5 120 248	3 825 121
Sum omløpsmidler		10 596 719	8 821 175
SUM EIENDELER		145 393 770	144 068 409
BALANSE - EGENKAPITAL OG GJELD			
Egenkapital			
Innskutt egenkapital			
Share capital	5, 8	6 214 000	6 214 000
Beholdning av egne aksjer	5, 8		
Overkurs	5		
Annen innskutt egenkapital	5	-69 297	-69 297



Sum innskutt egenkapital		6 144 703	6 144 703
Opptjent egenkapital			
Reserve for valuation variances	5		
Other equity	5	36 123 375	34 709 843
Sum opptjent egenkapital		36 123 375	34 709 843
Sum egenkapital		42 268 078	40 854 546
Gjeld			
Langsiktig gjeld			
Utsatt skatt	4		
Annen langsiktig gjeld			
Konvertible lån	9		
Obligasjonslån	9		
Gjeld til kredittinstitusjoner	9		
Other non-current liabilities	7, 9		
Sum langsiktig gjeld		0	0
Kortsiktig gjeld			
Liabilities to financial institutions	9	102 000 000	102 000 000
Leverandørgjeld	7	34 611	
Tax payable	4		
Other current liabilities	7	1 091 082	1 213 862
Sum kortsiktig gjeld		103 125 692	103 213 862
Sum gjeld		103 125 692	103 213 862
SUM EGENKAPITAL OG GJELD		145 393 770	144 068 409



Organisasjonsnr: 812 897 462
BEREPF II NORWAY AS

NOTEOPPLYSNINGER - SELSKAP - alle poster oppgitt i hele tall

Note

Antall årsverk i regnskapsåret
0.00

Sum Beløp

Balanseført verdi 31.12. Varige driftsmidler Immaterielle eiend.

Konsernregnskap

Morselskapet sitt navn

Forretningskontor for morselskapet

Begrunnelse for at datterselskap er utelatt fra konsolideringen

Samlet beløp - tilknyttet selskap Årets Fjorårets

Samlet beløp - foretak i samme konsern Årets Fjorårets

Samlet beløp - foretak i samme konsern Årets Fjorårets

Samlet beløp - felles kontrollert virksomhet Årets Fjorårets

Pantstillelse Beløp

Beholdning av egne aksjer Antall Pålydende Andel av aksjek.



Årsregnskap 2022

BEREPF II Norway AS

Resultatregnskap
Balanse
Noter til regnskapet

Org.nr.: 812 897 462



Resultatregnskap			
BEREPF II Norway AS			
Driftsinntekter og driftskostnader	Note	2022	2021
Annen driftskostnad	2	238 705	166 939
Sum driftskostnader		238 705	166 939
Driftsresultat		-238 705	-166 939
Finansinntekter og finanskostnader			
Inntekt på investering i annet foretak i samme konsern	3	3 599 405	1 418 874
Annen renteinntekt	3	2 725	0
Annen finansinntekt	3	2 500 606	4 000 436
Annen rentekostnad	3	3 474 815	3 495 688
Annen finanskostnad	3	73	0
Resultat av finansposter		2 627 848	1 923 622
Resultat før skattekostnad		2 389 143	1 756 683
Skattekostnad på resultat	4	-24 389	-493 530
Resultat		2 413 532	2 250 213
Årsresultat	5	2 413 532	2 250 213
Overføringer			
Avsatt til utbytte	5	1 000 000	1 800 000
Avsatt til annen egenkapital	5	1 413 532	450 213
Sum overføringer		2 413 532	2 250 213
BEREPF II Norway AS		Side 2	






Balanse			
BEREPF II Norway AS			
Eiendeler	Note	2022	2021
Anleggsmidler			
Immaterielle eiendeler			
Utsatt skattefordel	4	2 241 722	2 321 739
Sum immaterielle eiendeler		2 241 722	2 321 739
Varige driftsmidler			
Finansielle anleggsmidler			
Investeringer i datterselskap	6	132 555 328	132 925 494
Sum finansielle anleggsmidler		132 555 328	132 925 494
Sum anleggsmidler		134 797 050	135 247 233
Omløpsmidler			
Fordringer			
Andre kortsiktige fordringer	7	5 476 471	4 996 054
Sum fordringer		5 476 471	4 996 054
Investeringer			
Bankinnskudd, kontanter o.l.		5 120 248	3 825 121
Sum omløpsmidler		10 596 719	8 821 175
Sum eiendeler		145 393 770	144 068 409
BEREPF II Norway AS		Side 3	



Balanse			
BEREPF II Norway AS			
Egenkapital og gjeld	Note	2022	2021
Innskutt egenkapital			
Aksjekapital	5, 8	6 214 000	6 214 000
Annen innskutt egenkapital	5	-69 297	-69 297
Sum innskutt egenkapital		6 144 703	6 144 703
Opptjent egenkapital			
Annen egenkapital	5	36 123 375	34 709 843
Sum opptjent egenkapital		36 123 375	34 709 843
Sum egenkapital		42 268 078	40 854 546
Gjeld			
Annen langsiktig gjeld			
Kortsiktig gjeld			
Gjeld til kredittinstitusjoner	9	102 000 000	102 000 000
Leverandørgjeld	7	34 611	0
Annen kortsiktig gjeld	7	1 091 082	1 213 862
Sum kortsiktig gjeld		103 125 692	103 213 862
Sum gjeld		103 125 692	103 213 862
Sum egenkapital og gjeld		145 393 770	144 068 409

26.06.2023
Styret i BEREPF II Norway AS

 Jan-Philipp Meyer styreleder	 Michael Schneider styremedlem	 Jan-Hauke Fast styremedlem
--	---	--

BEREPF II Norway AS Side 4



Note 1 Regnskapsprinsipper

Årsregnskapet er satt opp i samsvar med regnskapsloven av 1998 og god regnskapsskikk i Norge.

Hovedregel for vurdering og klassifisering av eiendeler og gjeld

Eiendeler bestemt til varig eie eller bruk er klassifisert som anleggsmidler. Andre eiendeler er klassifisert som omløpsmidler. Fordringer som skal tilbakebetales innen et år er klassifisert som omløpsmidler. Ved klassifisering av kortsiktig og langsiktig gjeld er tilsvarende kriterier lagt til grunn.

Anleggsmidler vurderes til anskaffelseskost, med fradrag for planmessige avskrivninger. Dersom gjenvinnbart beløp av anleggsmidler er lavere enn bokført verdi og verdifallet forventes ikke å være forbigående, er det foretatt nedskrivning til gjenvinnbart beløp. Anleggsmidler med begrenset økonomisk levetid avskrives planmessig.

Omløpsmidler vurderes til laveste av anskaffelseskost og virkelig verdi.

Annen langsiktig gjeld og kortsiktig gjeld er vurdert til pålydende beløp.

Inntekter

Inntektene regnskapsføres når den er opptjent, altså når både risiko og kontroll i hovedsak er overført til kunden. Dette vil normalt være tilfellet når varen er levert til kunden. Inntektene regnskapsføres med verdien av vederlaget på transaksjonstidspunktet

Kostnader

Kostnader regnskapsføres som hovedregel i samme periode som tilhørende inntekt. I de tilfeller det ikke er en klar sammenheng mellom utgifter og inntekter fastsettes fordelingen etter skjønsmessige kriterier. Øvrige unntak fra sammenstillingsprinsippet er angitt der det er aktuelt.

Fordringer

Kundefordringer og andre fordringer er oppført til pålydende etter fradrag for avsetning til forventet tap. Avsetning til tap gjøres på grunnlag av en individuell vurdering av de enkelte fordringene.

Bankinnskudd, kontanter og lignende

Bankinnskudd, kontanter og lignende inkluderer kontanter, bankinnskudd og andre betalingsmidler med forfallsdato som er kortere enn tre måneder fra anskaffelse.

Valuta

Pengeposter i utenlandsk valuta omregnes til balansedagens kurs.

Skatter

Skattekostnaden sammenstilles med regnskapsmessig resultat før skatt. Skatt knyttet til egenkapitaltransaksjoner er ført mot egenkapitalen. Skattekostnaden består av betalbar skatt (skatt på årets direkte skattepliktige inntekt) og endring i netto utsatt skatt. Utsatt skatt og utsatt skattefordel er presentert netto i balansen.

Fortsatt drift

Forutsetning om fortsatt drift er tilstede, og årsregnskapet er satt opp under denne forutsetningen.



Note 2 Lønnskostnader og ytelser, godtgjørelser til daglig leder, styret og revisor

Selskapet har i 2022 ingen ansatte og har ikke utbetalt lønn eller andre ytelser til selskapets styre.

Pensjonsforpliktelser

Selskapet har ingen ansatte og er ikke pliktig til å ha tjenestepensjonsordning etter lov om obligatorisk tjenestepensjon.

Honorar til revisor eks. mva utgjør:	2022	2021
Lovpålagt revisjon	21 526	16 500
Sum	21 526	16 500

Note 3 Andre Finansposter

Fiansinntekter	2022	2021
Annen renteinntekt	2 725	0
Mottatt utbytte	2 500 000	4 000 000
Mottatt konsernbidrag	3 599 405	1 418 874
Valutagevinst	606	436
Sum	6 102 736	5 419 310

Fianskostnader	2022	2021
Annen rentekostnad	3 474 815	3 496 854
Valutatap	73	0
Sum	3 474 889	3 496 854



Note 4 Skatt

Årets skattekostnad	2022	2021
Resultatført skatt på ordinært resultat:		
Betalbar skatt	0	0
Endring i utsatt skattefordel	-24 389	-493 530
Skattekostnad ordinært resultat	-24 389	-493 530
Skattepliktig inntekt:		
Resultat før skatt	2 389 143	1 756 683
Permanente forskjeller	-2 500 000	-4 000 000
Endring i midlertidige forskjeller	-220 226	-79 561
Mottatt konsernbidrag	474 572	2 173 337
Anvendelse av fremførbart underskudd	-143 489	0
Skattepliktig inntekt	0	-149 542
Betalbar skatt i balansen:		
Betalbar skatt på årets resultat	-896 275	-790 286
Betalbar skatt på mottatt konsernbidrag	896 275	790 286
Sum betalbar skatt i balansen	0	0

Skatteeffekten av midlertidige forskjeller og underskudd til fremføring som har gitt opphav til utsatt skatt og utsatte skattefordeler, spesifisert på typer av midlertidige forskjeller

	2022	2021	Endring
Andre forskjeller	0	-220 226	-220 226
Sum	0	-220 226	-220 226
Akkumulert fremførbart underskudd	-10 189 643	-10 333 132	-143 489
Grunnlag for utsatt skattefordel	-10 189 643	-10 553 358	-363 715
Utsatt skattefordel (22 %)	-2 241 722	-2 321 739	-80 017

Note 5 Egenkapital

	Aksjekapital	Annen Innskutt egenkapital	Annen egenkapital	Sum egenkapital
Pr. 31.12.2021	6 214 000	-69 297	34 709 843	40 854 546
Endringer ført mot EK			0	0
Pr 01.01.2022	6 214 000	-69 297	34 709 843	40 854 546
Årets resultat			2 413 532	2 413 532
Utbytte			-1 000 000	-1 000 000
Pr 31.12.2022	6 214 000	-69 297	36 123 375	42 268 078



Note 6 Datterselskap, TS og FKV

	Kontor- kommune	Eier- andel	Stemme- andel	Egenkapital	Resultat
Firma					
Berepf II Norway Bankplassen AS Skien		100,0%	100,0%	35 542 807	5 307 536
Sum				35 542 807	5 307 536

Transaksjoner med datterselskap består av utbytte og konsernbidrag

Note 7 Mellomværende med selskap i samme konsern mv.

	Andre kortsiktige fordringer		Andre langsiktige fordringer	
	2022	2021	2022	2021
Foretak i samme konsern	5 472 626	4 990 860	0	0
Sum	5 472 626	4 990 860	0	0

	Annen kortsiktig gjeld		Annen langsiktig gjeld	
	2022	2021	2022	2021
Foretak i samme konsern	451 785	440 478	0	0
Sum	451 785	440 478	0	0

Note 8 Aksjonærer

Aksjekapitalen i BEREPP II Norway AS pr. 31.12 består av:

	Antall	Pålydende	Bokført
Ordinære aksjer	6 214	1 000	6 214 000
Sum	6 214		6 214 000

Eierstruktur

Aksjonærer i % pr. 31.12:

	Ordinære	Eierandel	Stemmeandel
SONDERVERMGEN BOUWFONDS REAL ESTAT	6 214	100	100

Note 9 Langsiktig gjeld

Gjeld som forfaller mer enn fem år etter regnskapsårets slutt

2022 2021

Selskapet har inngått renteswap som er benyttet i kontantstrømsikring knyttet til fremtidige rentebetalinger. I henhold til NRS 8 pkt. 7.1.6, jfr. NRS 18, regnskapsføres ikke verdiendringen på sikringsinstrumentet. Markedsverdi på inngått renteswap knyttet til fremtidige rentebetalinger utgjør kr. 32 442.



BDO AS
Munkedamsveien 45
Postboks 1704 Vika
0121 Oslo

Uavhengig revisors beretning

Til generalforsamlingen i Berepf II Norway AS

Konklusjon

Vi har revidert årsregnskapet til Berepf II Norway AS.

Årsregnskapet består av:

- Balanse per 31. desember 2022
- Resultatregnskap for 2022
- Noter til årsregnskapet, herunder et sammendrag av viktige regnskapsprinsipper.

Etter vår mening:

- Oppfyller årsregnskapet gjeldende lovkrav, og
- Gir årsregnskapet et rettviseende bilde av selskapets finansielle stilling per 31. desember 2022 og av dets resultater for regnskapsåret avsluttet per denne datoen i samsvar med regnskapslovens regler og god regnskapsskikk i Norge.

Grunnlag for konklusjonen

Vi har gjennomført revisjonen i samsvar med International Standards on Auditing (ISA-ene). Våre oppgaver og plikter i henhold til disse standardene er beskrevet nedenfor under Revisors oppgaver og plikter ved revisjonen av årsregnskapet. Vi er uavhengige av selskapet i samsvar med kravene i relevante lover og forskrifter i Norge og International Code of Ethics for Professional Accountants (inkludert internasjonale uavhengighetsstandarder) utstedt av International Ethics Standards Board for Accountants (IESBA-reglene), og vi har overholdt våre øvrige etiske forpliktelser i samsvar med disse kravene. Innhentet revisjonsbevis er etter vår vurdering tilstrekkelig og hensiktsmessig som grunnlag for vår konklusjon.

Styret og daglig leders ansvar for årsregnskapet

Styret og daglig leder (ledelsen) er ansvarlig for å utarbeide årsregnskapet og for at det gir et rettviseende bilde i samsvar med regnskapslovens regler og god regnskapsskikk i Norge. Ledelsen er også ansvarlig for slik intern kontroll som den finner nødvendig for å kunne utarbeide et årsregnskap som ikke inneholder vesentlig feilinformasjon, verken som følge av misligheter eller utilsiktede feil.

Ved utarbeidelsen av årsregnskapet må ledelsen ta standpunkt til selskapets evne til fortsatt drift og opplyse om forhold av betydning for fortsatt drift. Forutsetningen om fortsatt drift skal legges til grunn for årsregnskapet så lenge det ikke er sannsynlig at virksomheten vil bli avviklet.

Revisors oppgaver og plikter ved revisjonen av årsregnskapet

Vårt mål er å oppnå betryggende sikkerhet for at årsregnskapet som helhet ikke inneholder vesentlig feilinformasjon, verken som følge av misligheter eller utilsiktede feil, og å avgi en revisjonsberetning som inneholder vår konklusjon. Betryggende sikkerhet er en høy grad av sikkerhet, men ingen garanti for at en revisjon utført i samsvar med ISA-ene, alltid vil avdekke vesentlig feilinformasjon. Feilinformasjon kan oppstå som følge av misligheter eller utilsiktede feil. Feilinformasjon er å anse som vesentlig dersom den enkeltvis eller samlet med rimelighet kan forventes å påvirke de økonomiske beslutningene som brukerne foretar på grunnlag av årsregnskapet.



For videre beskrivelse av revisors oppgaver og plikter vises det til:
<https://revisorforeningen.no/revisjonsberetninger>

BDO AS

Børre Skisland
statsautorisert revisor
(elektronisk signert)

Penneo DokumentID: NENF5-W8WZ5-PK7CQ-LFQMG-CEKGW-EOX22



PENNEO

Signaturene i dette dokumentet er juridisk bindende. Dokument signert med "Penneo"™ - sikker digital signatur.
De signerende parter sin identitet er registrert, og er listet nedenfor.

"Med min signatur bekrefter jeg alle datoer og innholdet i dette dokument."

Børre Skisland

Statsautorisert revisor

På vegne av: BDO AS

Serienummer: 9578-5998-4-872903

IP: 188.95.xxx.xxx

2023-06-29 20:35:54 UTC



Penneo Dokumentnøkkel: NENF5-W8WZ5-PK7CQ-LFQMG-CEKGW-EOX2

Dokumentet er signert digitalt, med **Penneo.com**. Alle digitale signatur-data i dokumentet er sikret og validert av den datamaskin-utregnede hash-verdien av det opprinnelige dokument. Dokumentet er låst og tids-stemplet med et sertifikat fra en betrodd tredjepart. All kryptografisk bevis er integrert i denne PDF, for fremtidig validering (hvis nødvendig).

Hvordan bekrefter at dette dokumentet er originalen?

Dokumentet er beskyttet av ett Adobe CDS sertifikat. Når du åpner dokumentet i

Adobe Reader, skal du kunne se at dokumentet er sertifisert av **Penneo e-signature service <penneo@penneo.com>**. Dette garanterer at innholdet i dokumentet ikke har blitt endret.

Det er lett å kontrollere de kryptografiske beviser som er lokalisert inne i dokumentet, med Penneo validator - <https://penneo.com/validator>