



ÅRSREGNSKAPET FOR REGNSKAPSÅRET 2020 - GENERELL INFORMASJON

Enheten

Organisasjonsnummer: 921 773 455
Organisasjonsform: Aksjeselskap
Foretaksnavn: PRO GARTNERI HOLDING AS
Forretningsadresse: Tulipanvegen 6
2864 FALL

Regnskapsår

Årsregnskapets periode: 01.01.2020 - 31.12.2020

Konsern

Mørselskap i konsern: Ja
Konsernregnskap lagt ved: Nei

Regnskapsregler

Regler for små foretak benyttet: Ja
Benyttet ved utarbeidelsen av årsregnskapet til selskapet: Regnskapslovens alminnelige regler

Årsregnskapet fastsatt av kompetent organ

Bekreftet av representant for selskapet: REVISJON & RÅDGIVNING ØST AS

Dato for fastsettelse av årsregnskapet: 08.07.2021

Grunnlag for avgivelse

År 2020: Årsregnskapet er elektronisk innlevert
År 2019: Tall er hentet fra elektronisk innlevert årsregnskap fra 2020

Det er ikke krav til at årsregnskapet m.v. som sendes til Regnskapsregisteret er undertegnet. Kontrollen på at dette er utført ligger hos revisor/enhetens øverste organ. Sikkerheten ivaretas ved at innsender har rolle/rettighet for innsending av årsregnskapet via Altinn, og ved at det bekreftes at årsregnskapet er fastsatt av kompetent organ.

Brønnøysundregistrene, 14.08.2022





Resultatregnskap

Beløp i: NOK	Note	2020	2019
RESULTATREGNSKAP			
Inntekter			
Salgsinntekt		279 436	259 746
Annen driftsinntekt		240 000	240 000
Sum inntekter		519 436	499 746
Kostnader			
Lønnskostnad	3	320 868	265 558
Avskrivning av driftsmidler og immaterielle eiendeler	4	15 100	14 424
Nedskrivning av varige driftsmidler og immaterielle eiendeler	4		
Annen driftskostnad	3	52 285	76 808
Sum kostnader		388 253	356 790
Driftsresultat		131 183	142 955
Finansinntekter og finanskostnader			
Inntekt på investering i datterselskap	5	6 043 515	3 805 626
Renteinntekt fra foretak i samme konsern			25 725
Annen renteinntekt		26	328
Annen finansinntekt			374 614
Sum finansinntekter		6 043 541	4 206 292
Verdireduksjon markedsbaserte omløpsmidler			298 040
Annen rentekostnad			1 841
Annen finanskostnad		400	
Sum finanskostnader		400	299 881
Netto finans		6 043 141	3 906 411
Ordinært resultat før skattekostnad		6 174 324	4 049 367
Skattekostnad på ordinært resultat	6	1 205 778	37 029
Ordinært resultat etter skattekostnad		4 968 546	4 012 338
Årsresultat	7	4 968 546	4 012 338
Årsresultat etter minoritetsinteresser		4 968 546	4 012 338



Resultatregnskap

Beløp i: NOK	Note	2020	2019
Totalresultat		4 968 546	4 012 338
Overføringer og disponeringer			
Konsernbidrag		91 901	
Avsatt til annen egenkapital		4 876 645	4 012 338
Sum overføringer og disponeringer		4 968 546	4 012 338



Balanse

Beløp i: NOK	Note	2020	2019
BALANSE - EIENDELER			
Anleggsmidler			
Immaterielle eiendeler			
Utsatt skattefordel	6	1 557	566
Sum immaterielle eiendeler		1 557	566
Varige driftsmidler			
Maskiner og anlegg		35 300	50 400
Driftsløsøre, inventar o.a. utstyr	4		
Sum varige driftsmidler	4	35 300	50 400
Finansielle anleggsmidler			
Investering i datterselskap	5	6 382 046	11 779 719
Investering i annet foretak i samme konsern	5		
Sum finansielle anleggsmidler		6 382 046	11 779 719
Sum anleggsmidler		6 418 903	11 830 685
Omløpsmidler			
Varer			
Fordringer			
Kundefordringer		19 288	
Andre kortsiktige fordringer	8		
Konsernfordringer	8	8 040 110	3 545 571
Sum fordringer		8 059 398	3 545 571
Investeringer			
Aksjer og andeler i foretak i samme konsern	5		
Bankinnskudd, kontanter og lignende			
Bankinnskudd, kontanter o.l.	2	94 065	111 447
Sum bankinnskudd, kontanter og lignende		94 065	111 447
Sum omløpsmidler		8 153 463	3 657 018



Balanse

Beløp i: NOK	Note	2020	2019
SUM EIENDELER		14 572 366	15 487 703
BALANSE - EGENKAPITAL OG GJELD			
Egenkapital			
Innskutt egenkapital			
Aksjekapital	9	46 920	46 920
Overkurs		873 727	873 727
Sum innskutt egenkapital		920 647	920 647
Opptjent egenkapital			
Annen egenkapital		12 280 457	7 403 812
Sum opptjent egenkapital		12 280 457	7 403 812
Sum egenkapital	7	13 201 104	8 324 459
Gjeld			
Langsiktig gjeld			
Utsatt skatt	6		
Annen langsiktig gjeld			
Langsiktig konserngjeld	8		
Sum langsiktig gjeld		0	0
Kortsiktig gjeld			
Leverandørgjeld	8		
Betalbar skatt	6	1 180 848	16 309
Skyldig offentlige avgifter		32 178	22 884
Utbytte	8	117 822	96 753
Kortsiktig konserngjeld			6 988 137
Annen kortsiktig gjeld		40 414	39 161
Sum kortsiktig gjeld		1 371 262	7 163 244
Sum gjeld		1 371 262	7 163 244
SUM EGENKAPITAL OG GJELD		14 572 366	15 487 703



Brønnøysundregistrene

ÅRSREGNSKAP FOR REGNSKAPSÅRET 2020 - GENERELL INFORMASJON

Journalnummer: 2021 768144

Enheten

Organisasjonsnummer: 921 773 455
Organisasjonsform: Aksjeselskap
Foretaksnavn: PRO GARTNERI HOLDING AS
Forretningsadresse: Tulipanvegen 6
2864 FALL

Regnskapsår

Årsregnskapets periode: 01.01.2020 - 31.12.2020

Konsern

Morselskap i konsern: Ja
Konsernregnskap lagt ved: Nei

Regnskapsregler

Regler for små foretak benyttet: Ja
Benyttet ved utarbeidelsen av
årsregnskapet til selskapet: Regnskapslovens alminnelige regler

Årsregnskapet fastsatt av kompetent organ

Bekreftet av representant for selskapet: REVISJON & RÅDGIVNING ØST AS
Dato for fastsettelse av årsregnskapet: 08.07.2021

Grunnlag for avgivelse

År 2020: Årsregnskap er elektronisk innlevert.
År 2019: Tall er hentet fra elektronisk innlevert årsregnskap fra 2020.

Det er ikke krav til at årsregnskapet m.v. som sendes til Regnskapsregisteret er undertegnet. Kontrollen på at dette er utført ligger hos revisor/enhetens øverste organ. Sikkerheten ivaretas ved at innsender har rolle/rettighet for innsending av årsregnskapet via Altinn, og ved at det bekreftes at årsregnskapet er fastsatt av kompetent organ.

Brønnøysundregistrene, 04.10.2021



Organisasjonsnr: 921 773 455
PRO GARTNERI HOLDING AS

RESULTATREGNSKAP

Beløp i: NOK	Note	2020	2019
RESULTATREGNSKAP			
Inntekter			
Salgsinntekt		279 436	259 746
Annen driftsinntekt		240 000	240 000
Sum inntekter		519 436	499 746
Kostnader			
Lønnskostnad	3	320 868	265 558
Avskrivning av driftsmidler og immaterielle eiendeler	4	15 100	14 424
Nedskrivning av varige driftsmidler og immaterielle eiendeler	4		
Annen driftskostnad	3	52 285	76 808
Sum kostnader		388 253	356 790
Driftsresultat		131 183	142 955
Finansinntekter og finanskostnader			
Inntekt på investering i datterselskap	5	6 043 515	3 805 626
Renteinntekt fra foretak i samme konsern			25 725
Annen renteinntekt		26	328
Annen finansinntekt			374 614
Sum finansinntekter		6 043 541	4 206 292
Verdireduksjon markedsbaserte omløpsmidler			298 040
Annen rentekostnad			1 841
Annen finanskostnad		400	
Sum finanskostnader		400	299 881
Netto finans		6 043 141	3 906 411
Ordinært resultat før skattekostnad			
Skattekostnad på ordinært resultat	6	1 205 778	37 029
Ordinært resultat etter skattekostnad		4 968 546	4 012 338
Årsresultat	7	4 968 546	4 012 338
Årsresultat etter minoritetsinteresser		4 968 546	4 012 338



Totalresultat	4 968 546	4 012 338
Overføringer og disponeringer		
Konsernbidrag	91 901	
Avsatt til annen egenkapital	4 876 645	4 012 338
Sum overføringer og disponeringer	4 968 546	4 012 338



Organisasjonsnr: 921 773 455
PRO GARTNERI HOLDING AS

BALANSE

Beløp i: NOK	Note	2020	2019
BALANSE - EIENDELER			
Anleggsmidler			
Immaterielle eiendeler			
Utsatt skattefordel	6	1 557	566
Sum immaterielle eiendeler		1 557	566
Varige driftsmidler			
Maskiner og anlegg		35 300	50 400
Driftsløsøre, inventar o. a. utstyr	4		
Sum varige driftsmidler	4	35 300	50 400
Finansielle anleggsmidler			
Investering i datterselskap	5	6 382 046	11 779 719
Investering i annet foretak i samme konsern	5		
Sum finansielle anleggsmidler		6 382 046	11 779 719
Sum anleggsmidler		6 418 903	11 830 685
Omløpsmidler			
Varer			
Fordringer			
Kundefordringer		19 288	
Andre kortsiktige fordringer	8		
Konsernfordringer	8	8 040 110	3 545 571
Sum fordringer		8 059 398	3 545 571
Investeringer			
Aksjer og andeler i foretak i samme konsern	5		
Bankinnskudd, kontanter og lignende			
Bankinnskudd, kontanter o. l.	2	94 065	111 447
Sum bankinnskudd, kontanter og lignende		94 065	111 447
Sum omløpsmidler		8 153 463	3 657 018
SUM EIENDELER		14 572 366	15 487 703

BALANSE - EGENKAPITAL OG GJELD



Egenkapital			
Innskutt egenkapital			
Aksjekapital	9	46 920	46 920
Overkurs		873 727	873 727
Sum innskutt egenkapital		920 647	920 647
Opptjent egenkapital			
Annen egenkapital		12 280 457	7 403 812
Sum opptjent egenkapital		12 280 457	7 403 812
Sum egenkapital	7	13 201 104	8 324 459
Gjeld			
Langsiktig gjeld			
Utsatt skatt	6		
Annen langsiktig gjeld			
Langsiktig konserngjeld	8		
Sum langsiktig gjeld		0	0
Kortsiktig gjeld			
Leverandørgjeld	8		
Betalbar skatt	6	1 180 848	16 309
Skyldig offentlige avgifter		32 178	22 884
Utbytte	8	117 822	96 753
Kortsiktig konserngjeld			6 988 137
Annen kortsiktig gjeld		40 414	39 161
Sum kortsiktig gjeld		1 371 262	7 163 244
Sum gjeld		1 371 262	7 163 244
SUM EGENKAPITAL OG GJELD		14 572 366	15 487 703



Organisasjonsnr: 921 773 455
PRO GARTNERI HOLDING AS

NOTEOPPLYSNINGER - SELSKAP - alle poster oppgitt i hele tall

Note
3

Antall årsverk i regnskapsåret

Virksomheten har hatt følgende antall årsverk:
0.50



Årsregnskap 2020

Pro Gartneri Holding AS

Resultatregnskap
Balanse
Noter til regnskapet

Org.nr.: 921 773 455



RESULTATREGNSKAP

PRO GARTNERI HOLDING AS

DRIFTSINNEKTER OG DRIFTSKOSTNADER	Note	2020	2019
Salgsinntekt		279 436	259 746
Annen driftsinntekt		240 000	240 000
Sum driftsinntekter		519 436	499 746
Lønnskostnad	3	320 868	265 558
Avskrivning av driftsmidler og immaterielle eiendeler	4	15 100	14 424
Annen driftskostnad	3	52 285	76 808
Sum driftskostnader		388 253	356 790
Driftsresultat		131 183	142 955
FINANSINNEKTER OG FINANSKOSTNADER			
Inntekt på investering i datterselskap	5	6 043 515	3 805 626
Renteinntekt fra foretak i samme konsern		0	25 725
Annen renteinntekt		26	328
Annen finansinntekt		0	374 614
Verdireduksjon markedsbaserte omløpsmidler		0	298 040
Annen rentekostnad		0	1 841
Annen finanskostnad		400	0
Resultat av finansposter		6 043 141	3 906 411
Ordinært resultat før skattekostnad		6 174 324	4 049 367
Skattekostnad på ordinært resultat	6	1 205 778	37 029
Ordinært resultat		4 968 546	4 012 338
Årsresultat	7	4 968 546	4 012 338
OVERFØRINGER			
Avsatt konsernbidrag		91 901	0
Avsatt til annen egenkapital		4 876 645	4 012 338
Sum overføringer		4 968 546	4 012 338



BALANSE

PRO GARTNERI HOLDING AS

EIENDELER	Note	2020	2019
ANLEGGSMIDLER			
IMMATERIELLE EIENDELER			
Utsatt skattefordel	6	1 557	566
Sum immaterielle eiendeler		1 557	566
VARIGE DRIFTSMIDLER			
Maskiner og anlegg		35 300	50 400
Sum varige driftsmidler	4	35 300	50 400
FINANSIELLE ANLEGGSMIDLER			
Investeringer i datterselskap	5	6 382 046	11 779 719
Sum finansielle anleggsmidler		6 382 046	11 779 719
Sum anleggsmidler		6 418 903	11 830 685
OMLØPSMIDLER			
FORDRINGER			
Kundefordringer		19 288	0
Konsernfordringer	8	8 040 110	3 545 571
Sum fordringer		8 059 398	3 545 571
INVESTERINGER			
Bankinnskudd, kontanter o.l.	2	94 065	111 447
Sum omløpsmidler		8 153 463	3 657 018
Sum eiendeler		14 572 366	15 487 703



BALANSE

PRO GARTNERI HOLDING AS

EGENKAPITAL OG GJELD	Note	2020	2019
EGENKAPITAL			
INNSKUTT EGENKAPITAL			
Aksjekapital	9	46 920	46 920
Overkurs		873 727	873 727
Sum innskutt egenkapital		920 647	920 647
OPPTJENT EGENKAPITAL			
Annen egenkapital		12 280 457	7 403 812
Sum opptjent egenkapital		12 280 457	7 403 812
Sum egenkapital	7	13 201 104	8 324 459
GJELD			
KORTSIKTIG GJELD			
Betalbar skatt	6	1 180 848	16 309
Skyldig offentlige avgifter		32 178	22 884
Utbytte / konserbidrag	8	117 822	96 753
Konserngjeld		0	6 988 137
Annen kortsiktig gjeld		40 414	39 161
Sum kortsiktig gjeld		1 371 262	7 163 244
Sum gjeld		1 371 262	7 163 244
Sum egenkapital og gjeld		14 572 366	15 487 703

Fall, 07.07.2021
Styret i Pro Gartneri Holding AS

Jørgen Karlsen
styreleder/daglig leder

Sigvald Nyberg Karlsen
styremedlem

Ingunn Marie Søvik
styremedlem



NOTER

Regnskapsprinsipper

Årsregnskapet er satt opp i samsvar med regnskapsloven og NRS 8 - God regnskapsskikk for små foretak.

DRIFTSINNTEKTER

Inntektsføring ved salg av varer skjer på leveringstidspunktet. Tjenester inntektsføres etter hvert som de leveres.

SKATT

Skattekostnaden i resultatregnskapet omfatter både periodens betalbare skatt og endring i utsatt skatt. Utsatt skatt er beregnet med 22 % på grunnlag av de midlertidige forskjeller som eksisterer mellom regnskapsmessige og skattemessige verdier, samt ligningsmessig underskudd til fremføring ved utgangen av regnskapsåret. Skatteøkende og skattereduserende midlertidige forskjeller som reverserer eller kan reverseres i samme periode er utlignet og nettoført.

KLASSIFISERING OG VURDERING AV ANLEGGSMIDLER

Anleggsmidler omfatter eiendeler bestemt til varig eie og bruk. Anleggsmidler er vurdert til anskaffelseskost. Varige driftsmidler balanseføres og avskrives over driftsmidlets økonomiske levetid.

KLASSIFISERING OG VURDERING AV OMLØPSMIDLER

Omløpsmidler og kortsiktig gjeld omfatter normalt poster som forfaller til betaling innen ett år etter balansedagen, samt poster som knytter seg til varekretsløpet. Omløpsmidler vurderes til laveste verdi av anskaffelseskost og virkelig verdi.

AKSJER I DATTERSELSKAP

Datterselskap vurderes etter kostmetoden i selskapsregnskapet. Investeringen er vurdert til anskaffelseskost for aksjene med mindre nedskrivning har vært nødvendig. Det er foretatt nedskrivning til virkelig verdi når verdifall skyldes årsaker som ikke kan forventes å være forbigående og det må anses nødvendig etter god regnskapsskikk. Nedskrivninger er reversert når grunnlaget for nedskrivning ikke lenger er til stede.

Utbytte, konsernbidrag og andre utdelinger fra datterselskap er inntektsført samme år som det er avsatt i givers regnskap. Overstiger utbytte / konsernbidraget andelen av opptjent resultat etter anskaffelsestidspunktet, representerer den overskytende del tilbakebetaling av investert kapital, og utdelingene er fratrukket investeringens verdi i balansen til morselskapet.

FORDRINGER

Kundefordringer og andre fordringer oppføres til pålydende etter fradrag for avsetning til forventet tap. Avsetning til tap gjøres på grunnlag av en individuell vurdering av de enkelte fordringene.

Note 2 Bankinnskudd

Innestående midler på skattetrekkskonto (bundne midler) er på kr. 13 491.



NOTER

Note 3 Lønnskostnader og ytelser, godtgjørelser til daglig leder, styret og revisor

LØNNSKOSTNADER

	2020	2019
Lønninger	289 647	239 653
Arbeidsgiveravgift	30 960	25 403
Andre ytelser	262	502
Sum	320 868	265 558

Selskapet har i 2020 sysselsatt 0,5 årsverk.

PENSJONSFORPLIKTELSER

Selskapet er ikke pliktig til å ha tjenstepensjonsordning etter lov om obligatorisk tjenstepensjon.

REVISOR

Kostnadsført revisjonshonorar for 2020 utgjør kr 50 000,-
I tillegg kommer honorar for andre tjenester med kr 5 500,-

Note 4 Anleggsmidler

	Maskiner og anlegg	Sum
Anskaffelseskost pr. 01.01.20	75 924	75 924
Anskaffelseskost 31.12.20	75 924	75 924
Akkumulerte avskrivninger 31.12.20	40 624	40 624
Av- og nedskrivninger pr. 31.12.20	40 624	40 624
Bokført verdi 31.12.20	35 300	35 300
Årets ordinære avskrivninger	15 100	15 100
Økonomisk levetid	5 år	

Note 5 Datterselskap, TS og FKV

	Eierandel	Balanseført verdi	Egenkapital	Resultat
Lena Bolig AS	100 %	94 513	94 513	-96 923
Protomek AS	90,2 %	3 098 641	3 435 301	664 117
Protomek Eiendom AS	100 %	3 000 000	3 000 000	-16 302
Progar Holding AS	94 %	188 892	200 949	4 540 649



NOTER

Note 6 Skatt

Årets skattegrunnlag	2020	2019	
Betalbar skatt	1 206 769	37 595	
Endring i utsatt skatt	-991	-566	
Sum skattekostnad	1 205 778	37 029	
Beregning av årets skattegrunnlag:	2020	2019	
Ordinært resultat før skattekostnad	6 174 324	4 049 367	
Permanente forskjeller	-6 043 515	-3 879 665	
Endring i midlertidige forskjeller	4 506	1 181	
Mottatt konsernbidrag	5 350 000	0	
Avgitt konsernbidrag	-117 822	-96 753	
Årets skattegrunnlag	5 367 492	74 130	
Betalbar skatt i balansen:	2020	2019	
Betalbar skatt på årets resultat	29 769	37 595	
Betalbar skatt på mottatt konsernbidrag	1 177 000	0	
Betalbar skatt på avgitt konsernbidrag	-25 921	-21 286	
Sum betalbar skatt i balansen	1 180 848	16 309	
Oversikt over midlertidige forskjeller:	2020	2019	Endring
Varige driftsmidler	-7 077	-2 571	4 506
Sum	-7 077	-2 571	4 506
Sum	-7 077	-2 571	4 506
Utsatt skattefordel (22 %)	-1 557	-566	991

Note 7 Egenkapital

	Aksjekapital	Overkurs	Annen Innskutt egenkapital	Annen egenkapital	Sum egenkapital
Pr. 31.12.2019	46 920	873 727	0	7 403 812	8 324 459
Årets resultat				4 968 546	4 968 546
Konsernbidrag avgitt				-91 901	-91 901
Pr 31.12.2020	46 920	873 727	0	12 280 457	13 201 104



NOTER

Note 8 Mellomværende med selskap i samme konsern m.v.

	Kundefordringer		Andre fordringer	
	2020	2019	2020	2019
Progar Holding AS	0	0	7 574 413	0
Protomek AS		0	00	453 000
J Karlsen Gartneri AS				2 712 121
Lena Bolig AS	0	0	465 697	380 450
Sum	0	0	8 040 110	3 545 571

	Leverandørgjeld		Annen korts. gjeld	
	2020	2019	2020	2019
Lena Bolig AS	0	0	96 923	96 753
Protomek Eiendom AS	0	0	20 899	0
J Karlsen Gartneri AS	0	0	0	6 960 775
Sum	0	0	117 822	7 057 528

Note 9 Aksjekapital, aksjonærer m.v.

Aksjekapitalen i Pro Gartneri Holding AS pr. 31.12 består av:

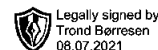
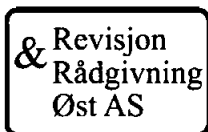
	Antall	Pålydende
Ordinære aksjer	46 920	1
Sum	46 920	1

Alle aksjene gir samme rettigheter i selskapet.

Pro Gartneri Holding AS hadde 5 aksjonærer pr. 31.12.2020.

Oversikt over aksjonærene pr. 31.12.2020:

	antall	eierandel
Jørgen Karlsen	9 384	20 %
Sigvald Nyberg Karlsen	9 384	20 %
Cecilie Nyberg Karlsen	9 384	20 %
Sunniva Nyberg Karlsen	9 384	20 %
Einar Nyberk Karlsen	9 384	20 %
Sum	46 920	



Til generalforsamlingen i Pro Gartneri Holding AS

UAVHENGIG REVISORS BERETNING

Uttalelse om revisjonen av årsregnskapet

Konklusjon

Vi har revidert Pro Gartneri Holding AS' årsregnskap som viser et overskudd på kr 4 968 546. Årsregnskapet består av balanse per 31. desember 2020, resultatregnskap for regnskapsåret avsluttet per denne datoen og noter til årsregnskapet, herunder et sammendrag av viktige regnskapsprinsipper.

Etter vår mening er det medfølgende årsregnskapet avgitt i samsvar med lov og forskrifter og gir et rettviseende bilde av selskapets finansielle stilling per 31. desember 2020, og av dets resultater for regnskapsåret avsluttet per denne datoen i samsvar med regnskapslovens regler og god regnskapsskikk i Norge.

Grunnlag for konklusjonen

Vi har gjennomført revisjonen i samsvar med lov, forskrift og god revisjonsskikk i Norge, herunder de internasjonale revisjonsstandardene (ISA-ene). Våre oppgaver og plikter i henhold til disse standardene er beskrevet i *Revisors oppgaver og plikter ved revisjon av årsregnskapet*. Vi er uavhengige av selskapet slik det kreves i lov og forskrift, og har overholdt våre øvrige etiske forpliktelser i samsvar med disse kravene. Etter vår oppfatning er innhentet revisjonsbevis tilstrekkelig og hensiktsmessig som grunnlag for vår konklusjon.

Styrets og daglig leders ansvar for årsregnskapet

Styret og daglig leder (ledelsen) er ansvarlig for å utarbeide årsregnskapet i samsvar med lov og forskrifter, herunder for at det gir et rettviseende bilde i samsvar med regnskapslovens regler og god regnskapsskikk i Norge. Ledelsen er også ansvarlig for slik intern kontroll som den finner nødvendig for å kunne utarbeide et årsregnskap som ikke inneholder vesentlig feilinformasjon, verken som følge av misligheter eller utilsiktede feil.

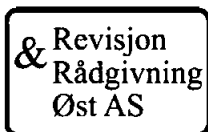
Ved utarbeidelsen av årsregnskapet må ledelsen ta standpunkt til selskapets evne til fortsatt drift og opplyse om forhold av betydning for fortsatt drift. Forutsetningen om fortsatt drift skal legges til grunn for årsregnskapet så lenge det ikke er sannsynlig at virksomheten vil bli avvirket.

Revisors oppgaver og plikter ved revisjonen av årsregnskapet

Vårt mål er å oppnå betryggende sikkerhet for at årsregnskapet som helhet ikke inneholder vesentlig feilinformasjon, verken som følge av misligheter eller utilsiktede feil, og å avgi en revisjonsberetning som inneholder vår konklusjon. Betryggende sikkerhet er en høy grad av sikkerhet, men ingen garanti for at en revisjon utført i samsvar med lov, forskrift og god revisjonsskikk i Norge, herunder ISA-ene, alltid vil avdekke vesentlig feilinformasjon som eksisterer. Feilinformasjon kan oppstå som følge av misligheter eller utilsiktede feil. Feilinformasjon blir vurdert som vesentlig dersom den enkeltvis eller samlet med rimelighet kan forventes å påvirke økonomiske beslutninger som brukerne foretar basert på årsregnskapet.

For videre beskrivelse av revisors oppgaver og plikter vises det til

<https://revisorforeningen.no/revisjonsberetninger>



Uttalelse om øvrige lovmessige krav

Konklusjon om registrering og dokumentasjon

Basert på vår revisjon av årsregnskapet som beskrevet ovenfor, og kontrollhandlinger vi har funnet nødvendig i henhold til internasjonal standard for attestasjonsoppdrag (ISAE) 3000

«Attestasjonsoppdrag som ikke er revisjon eller forenklet revisorkontroll av historisk finansiell informasjon», mener vi at ledelsen har oppfylt sin plikt til å sørge for ordentlig og oversiktlig registrering og dokumentasjon av selskapets regnskapsopplysninger i samsvar med lov og god bokføringsskikk i Norge.

Gjøvik, den 8. juli 2021

Trond Børresen
Statsautorisert revisor

elektronisk signert