



ÅRSREGNSKAPET FOR REGNSKAPSÅRET 2021 - GENERELL INFORMASJON

Enheten

Organisasjonsnummer: 987 075 198
Organisasjonsform: Aksjeselskap
Foretaksnavn: MILJØVARME VSEB AS
Forretningsadresse: Grønland 67
3045 DRAMMEN

Regnskapsår

Årsregnskapets periode: 01.01.2021 - 31.12.2021

Konsern

Morselskap i konsern: Nei

Regnskapsregler

Regler for små foretak benyttet: Ja
Benyttet ved utarbeidelsen av årsregnskapet til selskapet: Regnskapslovens alminnelige regler

Årsregnskapet fastsatt av kompetent organ

Bekreftet av representant for selskapet: Knut Olav Bakkene
Dato for fastsettelse av årsregnskapet: 09.03.2022

Grunnlag for avgivelse

År 2021: Årsregnskapet er elektronisk innlevert
År 2020: Tall er hentet fra elektronisk innlevert årsregnskap fra 2021

Det er ikke krav til at årsregnskapet m.v. som sendes til Regnskapsregisteret er undertegnet. Kontrollen på at dette er utført ligger hos revisor/enhetens øverste organ. Sikkerheten ivaretas ved at innsender har rolle/rettighet for innsending av årsregnskapet via Altinn, og ved at det bekreftes at årsregnskapet er fastsatt av kompetent organ.

Brønnøysundregistrene, 12.06.2022



Resultatregnskap

Beløp i: NOK	Note	2021	2020
RESULTATREGNSKAP			
Inntekter			
Salgsinntekt		9 819 487	7 470 872
Annen driftsinntekt		86 275	277 525
Sum inntekter		9 905 762	7 748 397
Kostnader			
Varekostnad		4 911 333	3 863 989
Lønnskostnad	2	579 773	1 239 439
Avskrivning av driftsmidler og immaterielle eiendeler	4	797 076	806 438
Nedskrivning av varige driftsmidler og immaterielle eiendeler	4		
Annen driftskostnad	2	1 645 026	1 531 257
Sum kostnader		7 933 209	7 441 124
Driftsresultat		1 972 553	307 274
Finansinntekter og finanskostnader			
Inntekt på investering i tilknyttet selskap		421 304	-355 106
Annen finansinntekt		30 178	43 457
Sum finansinntekter		451 482	-311 649
Nedskrivning av andre finansielle anleggsmidler			1 289 604
Annen finanskostnad			100
Sum finanskostnader			1 289 704
Netto finans		451 482	-1 601 353
Ordinært resultat før skattekostnad	3	2 424 036	-1 294 079
Skattekostnad på ordinært resultat	3	440 601	77 355
Ordinært resultat etter skattekostnad		1 983 435	-1 371 434
Årsresultat		1 983 435	-1 371 434
Årsresultat etter minoritetsinteresser		1 983 435	-1 371 434
Totalresultat		1 983 435	-1 371 434



Resultatregnskap

Beløp i: NOK	Note	2021	2020
Overføringer og disponeringer			
Konsernbidrag		1 916 963	657 117
Avsatt til annen egenkapital	8	66 472	-2 028 551
Sum overføringer og disponeringer		1 983 435	-1 371 434



Balanse

Beløp i: NOK	Note	2021	2020
BALANSE - EIENDELER			
Anleggsmidler			
Immaterielle eiendeler			
Utsatt skattefordel	3	425 839	325 758
Sum immaterielle eiendeler		425 839	325 758
Varige driftsmidler			
Tomter, bygninger o.a. fast eiendom	4	7 569 079	8 366 155
Maskiner og anlegg	4		
Sum varige driftsmidler		7 569 079	8 366 155
Finansielle anleggsmidler			
Investering i datterselskap	9		
Investeringer i tilknyttet selskap	9	3 331 304	2 910 000
Sum finansielle anleggsmidler		3 331 304	2 910 000
Sum anleggsmidler		11 326 223	11 601 914
Omløpsmidler			
Varer			
Sum varer		617 881	309 429
Fordringer			
Kundefordringer	5	1 030 091	1 118 305
Andre kortsiktige fordringer	5	11 838 485	8 454 515
Sum fordringer		12 868 576	9 572 820
Bankinnskudd, kontanter og lignende			
Bankinnskudd, kontanter o.l.	6		33 717
Sum bankinnskudd, kontanter og lignende			33 717
Sum omløpsmidler		13 486 457	9 915 965
SUM EIENDELER		24 812 680	21 517 879



Balanse

Beløp i: NOK	Note	2021	2020
BALANSE - EGENKAPITAL OG GJELD			
Egenkapital			
Innskutt egenkapital			
Aksjekapital	7, 8	9 790 000	9 790 000
Overkurs		5 910 000	5 910 000
Sum innskutt egenkapital		15 700 000	15 700 000
Opptjent egenkapital			
Annen egenkapital		3 900 578	3 834 106
Udekket tap	8		
Sum opptjent egenkapital		3 900 578	3 834 106
Sum egenkapital		19 600 578	19 534 106
Øvrig langsiktig gjeld	5		
Sum langsiktig gjeld		0	0
Kortsiktig gjeld			
Leverandørgjeld	5	2 051 381	737 889
Betalbar skatt	3		
Skyldig offentlige avgifter			203 405
Annen kortsiktig gjeld	5	3 160 722	1 042 479
Sum kortsiktig gjeld		5 212 102	1 983 773
Sum gjeld		5 212 102	1 983 773
SUM EGENKAPITAL OG GJELD		24 812 680	21 517 879



Brønnøysundregistrene

ÅRSREGNSKAP FOR REGNSKAPSÅRET 2021 - GENERELL INFORMASJON

Journalnummer: 2022 379388

Enheten

Organisasjonsnummer: 987 075 198
Organisasjonsform: Aksjeselskap
Foretaksnavn: MILJØVARME VSEB AS
Forretningsadresse: Grønland 67
3045 DRAMMEN

Regnskapsår

Årsregnskapets periode: 01.01.2021 - 31.12.2021

Konsern

Morselskap i konsern: Nei

Regnskapsregler

Regler for små foretak benyttet: Ja
Benyttet ved utarbeidelsen av
årsregnskapet til selskapet: Regnskapslovens alminnelige regler

Årsregnskapet fastsatt av kompetent organ

Bekreftet av representant for selskapet: Knut Olav Bakkene
Dato for fastsettelse av årsregnskapet: 09.03.2022

Grunnlag for avgivelse

År 2021: Årsregnskap er elektronisk innlevert.
År 2020: Tall er hentet fra elektronisk innlevert årsregnskap fra 2021.

Det er ikke krav til at årsregnskapet m.v. som sendes til Regnskapsregisteret er undertegnet. Kontrollen på at dette er utført ligger hos revisor/enhetens øverste organ. Sikkerheten ivaretas ved at innsender har rolle/rettighet for innsending av årsregnskapet via Altinn, og ved at det bekreftes at årsregnskapet er fastsatt av kompetent organ.

Brønnøysundregistrene, 11.06.2022



Organisasjonsnr: 987 075 198
MILJØVARME VSEB AS

RESULTATREGNSKAP

Beløp i: NOK	Note	2021	2020
RESULTATREGNSKAP			
Inntekter			
Salgsinntekt		9 819 487	7 470 872
Annen driftsinntekt		86 275	277 525
Sum inntekter		9 905 762	7 748 397
Kostnader			
Varekostnad		4 911 333	3 863 989
Lønnskostnad	2	579 773	1 239 439
Avskrivning av driftsmidler og immaterielle eiendeler	4	797 076	806 438
Nedskrivning av varige driftsmidler og immaterielle eiendeler	4		
Annen driftskostnad	2	1 645 026	1 531 257
Sum kostnader		7 933 209	7 441 124
Driftsresultat		1 972 553	307 274
Finansinntekter og finanskostnader			
Inntekt på investering i tilknyttet selskap		421 304	-355 106
Annen finansinntekt		30 178	43 457
Sum finansinntekter		451 482	-311 649
Nedskrivning av andre finansielle anleggsmidler			1 289 604
Annen finanskostnad			100
Sum finanskostnader			1 289 704
Netto finans		451 482	-1 601 353
Ordinært resultat før skattekostnad	3	2 424 036	-1 294 079
Skattekostnad på ordinært resultat	3	440 601	77 355
Ordinært resultat etter skattekostnad		1 983 435	-1 371 434
Årsresultat		1 983 435	-1 371 434
Årsresultat etter minoritetsinteresser		1 983 435	-1 371 434
Totalresultat		1 983 435	-1 371 434
Overføringer og disponeringer			



Konsernbidrag		1 916 963	657 117
Avsatt til annen egenkapital	8	66 472	-2 028 551
Sum overføringer og disponeringer		1 983 435	-1 371 434



Organisasjonsnr: 987 075 198
MILJØVARME VSEB AS

BALANSE

Beløp i: NOK **Note** **2021** **2020**

BALANSE - EIENDELER

Anleggsmidler

Immaterielle eiendeler

Utsatt skattefordel	3	425 839	325 758
Sum immaterielle eiendeler		425 839	325 758

Varige driftsmidler

Tomter, bygninger o.a. fast eiendom	4	7 569 079	8 366 155
Maskiner og anlegg	4		
Sum varige driftsmidler		7 569 079	8 366 155

Finansielle anleggsmidler

Investering i datterselskap	9		
Investeringer i tilknyttet selskap	9	3 331 304	2 910 000
Sum finansielle anleggsmidler		3 331 304	2 910 000

Sum anleggsmidler		11 326 223	11 601 914
--------------------------	--	-------------------	-------------------

Omløpsmidler

Varer

Sum varer		617 881	309 429
------------------	--	----------------	----------------

Fordringer

Kundefordringer	5	1 030 091	1 118 305
Andre kortsiktige fordringer	5	11 838 485	8 454 515
Sum fordringer		12 868 576	9 572 820

Bankinnskudd, kontanter og lignende

Bankinnskudd, kontanter o. l.	6		33 717
Sum bankinnskudd, kontanter og lignende			33 717

Sum omløpsmidler		13 486 457	9 915 965
-------------------------	--	-------------------	------------------

SUM EIENDELER		24 812 680	21 517 879
----------------------	--	-------------------	-------------------

BALANSE - EGENKAPITAL OG GJELD

Egenkapital

Innskutt egenkapital

Aksjekapital	7, 8	9 790 000	9 790 000
--------------	------	-----------	-----------



Overkurs		5 910 000	5 910 000
Sum innskutt egenkapital		15 700 000	15 700 000
Opptjent egenkapital			
Annen egenkapital		3 900 578	3 834 106
Udekket tap	8		
Sum opptjent egenkapital		3 900 578	3 834 106
Sum egenkapital		19 600 578	19 534 106
Øvrig langsiktig gjeld	5		
Sum langsiktig gjeld		0	0
Kortsiktig gjeld			
Leverandørgjeld	5	2 051 381	737 889
Betalbar skatt	3		
Skyldig offentlige avgifter			203 405
Annen kortsiktig gjeld	5	3 160 722	1 042 479
Sum kortsiktig gjeld		5 212 102	1 983 773
Sum gjeld		5 212 102	1 983 773
SUM EGENKAPITAL OG GJELD		24 812 680	21 517 879



Organisasjonsnr: 987 075 198
MILJØVARME VSEB AS

NOTEOPPLYSNINGER - SELSKAP - alle poster oppgitt i hele tall

Note

Antall aksjer og aksjeeiere

Note

Antall årsverk i regnskapsåret

Virksomheten har hatt følgende antall årsverk:
0.50


Omløpsmidler Startdato Sluttdato Endring

Skattemessig fremf.undersk. Startdato Sluttdato Endring

Kortsiktig gjeld Startdato Sluttdato Endring



Miljøvarme VSEB AS



Årsregnskap 2021
Miljøvarme VSEB AS

09.03.22



Resultatregnskap Miljøvarme VSEB AS


Beløp i NOK 1 000	Note	2021	2020
Driftsinntekter		9 819	7 471
Andre driftsinntekter		86	278
Sum driftsinntekter		9 906	7 748
Varekostnad		4 911	3 864
Lønn og andre personalkostnader	2	580	1 239
Avskrivning driftsmidler og immatrielle eiendeler	4	797	806
Andre driftskostnader	2	1 645	1 531
Sum driftskostnader		7 933	7 441
Driftsresultat		1 973	307
Resultat tilknyttet selskap		421	-355
Andre finansinntekter		30	43
Nedskrivning finansielle anleggsmidler		-	1 290
Andre finanskostnader		-	0
Netto finansposter		451	-1 601
Ordinært resultat før skattekostnad	8	2 424	-1 294
Skattekostnad på ordinært resultat	3	441	77
Årsresultat		1 983	-1 371
Avsatt konsernbidrag		1 917	657
Overføring fra annen egenkapital			-2 029
Overføring til annen egenkapital		66	





BALANSE Miljøvarme VSEB AS

Beløp i NOK 1 000	Note	31.12.2021	31.12.2020
Utsatt skattefordel	3	426	326
Sum immatrielle eiendeler		426	326
Tomter, bygninger o.a. fast eiendom	4	6 851	6 864
Maskiner og anlegg	4	718	1 502
Sum driftsmidler og immatrielle eiendeler		7 569	8 366
Investering i datterselskap	9	3 331	2 910
Sum finansielle anleggsmidler		3 331	2 910
Sum anleggsmidler		11 326	11 602
Lager av varer og annen beholdning		618	309
Kundefordringer	5	1 030	1 118
Andre kortsiktige fordringer	5	11 838	8 455
Bankinnskudd og kontanter	6		34
Sum omløpsmidler		13 486	9 916
SUM EIENDELER		24 813	21 518
Aksjekapital	7, 8	9 790	9 790
Overkurs	7, 8	5 910	5 910
Annen egenkapital	8	3 901	3 834
Sum egenkapital		19 601	19 534
Leverandørgjeld	5	2 051	738
Betalbar skatt	3	0	0
Skyldige offentlige avgifter		0	203
Annen, ikke rentebærende kortsiktig gjeld	5	3 161	1 042
Sum kortsiktig gjeld		5 212	1 984
SUM EGENKAPTIAL OG GJELD		24 813	21 518

Drammen 09.03.2022


Pål Jørgen Skjæggestad
Styreleder


Majken Margrethe Smith
Styremedlem


Knut Olav Bakkene
Daglig leder

**KONTANTSTRØM Miljøvarme VSEB AS**

Beløp i NOK 1 000	Note	2021	2020
Kontantstrømmer fra operasjonelle aktiviteter			
Resultat før skatt		2 424	-1 294
Periodens betalte skatt		-	-749
Investerings-/finansieringsaktiviteter		-421	1 645
Gevinst og tap ved salg av driftsmidler		-	-
Ordinære avskrivninger/nedskrivninger		797	806
Forskjellen mellom kostnadsført pensjon og inn-/utbetalinger		-	-
Endring i varer, kundefordringer og leverandørgjeld		1 093	-59
Endring i andre tidsavgrensingsposter		-608	-665
Netto kontantstrøm fra operasjonelle aktiviteter		3 285	-315
Kontantstrømmer fra investeringsaktiviteter			
Nedskrivning finansielle anleggsmidler		-	-
Salg av varige driftsmidler (salgssum)		-	-
Endring i andre investeringer		-	-
Netto kontantstrøm fra investeringsaktiviteter		-	-
Kontantstrømmer fra finansieringsaktiviteter			
Opptak av ny gjeld (langsiktig)		-	-
Nedbetaling av gammel gjeld (langsiktig)		-	-
Endring kassakredit/konsrenkontoordning		-3 319	314
Avgitt konsernbidrag		-	-
Mottatt konsernbidrag		-	-
Utbytte		-	-
Kapitalforhøyelse		-	-
Netto kontantstrøm fra finansieringsaktiviteter		-3 319	314
Netto endring i likvider i året		-34	-2
Kontanter og bankinnskudd per 01.01		34	36
Kontanter og bankinnskudd per 31.12		-0	34
Spesifisering av likviditetsbeholdning			
Bankbeholdning 31.12.		-	34
Netto likviditetsbeholdning ved periodens slutt		-	34



NOTE 1 REGNSKAPSPRINSIPPER

Generelt

Årsregnskapet for 2021 er satt opp i samsvar med regnskapsloven og god regnskapsskikk for små foretak. Regnskapet er avlagt i hele tusen norske kroner såfremt ikke annet er angitt.

1-1 Bruk av estimater

Ledelsen har brukt estimater og forutsetninger som har påvirket resultatregnskapet og verdsettelsen av eiendeler og gjeld, samt usikre eiendeler og forpliktelser på balansedagen under utarbeidelsen av årsregnskapet i henhold til god regnskapsskikk.

1-2 Valuta

Transaksjoner i utenlandsk valuta omregnes til kursen på transaksjonstidspunktet. Valutakursendringer resultatføres løpende i regnskapsperioden under andre finansposter.

1-3 Salgsinntekter

Inntekter fra salg av varer resultatføres når levering har funnet sted og det vesentligste av risiko og avkastning er overført.

Inntekter fra salg av tjenester og langsiktige tilvirkingsprosjekter resultatføres i takt med prosjektets fullføringsgrad, når utfallet av transaksjonen kan estimeres på en pålitelig måte. Fremdriften måles som påløpte timer i forhold til totalt estimerte timer. Når transaksjonens utfall ikke kan estimeres pålitelig, vil kun inntekter tilsvarende påløpte prosjektkostnader inntektsføres. I den perioden det blir identifisert at et prosjekt vil gi et negativt resultat, vil det estimerte tapet på kontrakten bli resultatført i sin helhet.

1-4 Skatt

Skattekostnad består av betalbar skatt og endring i utsatt skatt. Utsatt skatt/skattefordel er beregnet på alle forskjeller mellom regnskapsmessig og skattemessig verdi på eiendeler og gjeld. Utsatt skatt er beregnet med 22 % på grunnlag av de midlertidige forskjeller som eksisterer mellom regnskapsmessige og skattemessige verdier, samt skattemessig underskudd til fremføring ved utgangen av regnskapsåret. Netto utsatt skattefordel balanseføres i den grad det er sannsynlig at denne kan bli utnyttet.

Betalbar skatt og utsatt skatt er regnskapsført direkte mot egenkapitalen i den grad skattepostene relaterer seg til poster ført direkte mot egenkapitalen.

1-5 Klassifisering og vurdering av balanseposter

Omløpsmidler og kortsiktig gjeld omfatter poster som forfaller til betaling innen ett år etter anskaffelsestidspunktet, samt poster som knytter seg til varekretsløpet. Øvrige poster er klassifisert som anleggsmiddel/langsiktig gjeld.

Omløpsmidler vurderes til laveste av anskaffelseskost og virkelig verdi. Kortsiktig gjeld balanseføres til nominelt beløp på opptakstidspunktet.

Anleggsmidler vurderes til anskaffelseskost, fratrukket av- og nedskrivninger. Langsiktig gjeld balanseføres til nominelt beløp på etableringstidspunktet.

1-6 Varige driftsmidler

Varige driftsmidler balanseføres og avskrives lineært over driftsmidlets forventede levetid. Direkte vedlikehold av driftsmidler kostnadsføres løpende under driftskostnader, mens påkostninger eller forbedringer tillegges driftsmidlets kostpris og avskrives i takt med driftsmidlet. Dersom gjenvinnbart beløp av driftsmidlet er lavere enn balanseført verdi foretas nedskrivning til gjenvinnbart beløp. Gjenvinnbart beløp er det høyeste av netto salgsverdi og verdi i bruk. Verdi i bruk er nåverdien av de fremtidige kontantstrømmene som eiendelen forventes å generere.

1-7 Tilknyttet selskap

Tilknyttede selskaper er enheter der selskapet har betydelig innflytelse, men ikke kontroll. Betydelig innflytelse foreligger normalt for investeringer der selskapet har mellom 20 og 50 prosent av stemmerettighetene. Investeringer i tilknyttede selskaper regnskapsføres etter egenkapitalmetoden. Investeringen bokføres på kjøpstidspunktet til anskaffelseskost og selskapets andel av resultatet i etterfølgende perioder inntektsføres eller kostnadsføres. Balanseført beløp inkluderer eventuell implisitt goodwill identifisert på kjøpstidspunktet.

Selskapets andel av over- eller underskudd i tilknyttede selskaper resultatføres og tillegges balanseført verdi av investeringen. Selskapet resultatfører ikke andel av underskudd hvis dette medfører at balanseført beløp av investeringen blir negativ (inklusive usikrede fordringer på enheten), med mindre selskapet har pådratt seg forpliktelser eller foretatt betalinger på vegne av det tilknyttede selskapet.

Selskapet avgjør ved slutten av hver regnskapsperiode hvorvidt det foreligger nedskrivningsbehov på investeringen i det tilknyttede selskapet. I så fall beregnes nedskrivningsbeløpet som forskjellen mellom gjenvinnbart beløp av investeringen og dens bokførte verdi, og resultatfører differansen på regnskapslinjen «Resultat tilknyttet selskap»

1-8 Varebeholdninger

Varelager regnskapsføres til det laveste av anskaffelseskost og netto salgspris. Netto salgspris er estimert salgspris ved ordinær drift etter fradrag for beregnede nødvendige utgifter for gjennomføring av salget. Anskaffelseskost tilordnes ved bruk av FIFO metoden og inkluderer utgifter påløpt ved anskaffelse av varene og kostnader for å bringe varene til nåværende tilstand og plassering.

1-9 Fordringer

Kundefordringer og andre fordringer er oppført i balansen til pålydende etter fradrag for avsetning til forventet tap. Avsetning til tap gjøres på grunnlag av individuelle vurderinger av de enkelte fordringene. I tillegg gjøres det for øvrige kundefordringer en uspesifisert avsetning for å dekke antatt tap på krav.

1-10 Pensjoner

Selskapet har en ytelsesbasert pensjonsordning som er dekket gjennom forsikringselskap. Den er ikke balanseført, i samsvar med reglene for små foretak.

1-11 Morselskap

Selskapet inngår i Glitre Energi AS sitt konsern.

**NOTE 2 LØNSKOSTNADER, ANTALL ANSATTE, GODTGJØRELSE M.M**

Lønnskostnader	2021	2020
Lønn	381	689
Arbeidsgiveravgift	63	115
Pensjonskostnader	131	435
Andre ytelser	4	0
Sum lønnskostnader	580	1 239

Selskapet har i regnskapsåret sysselsatt totalt årsverk 0,5 1

Ytelser til ledende personer:

Daglig leder - Knut Olav Bakkene er innleid fra Glitre Energi AS. Belastede kostnader vedrørende daglig leder utgjør kr 88 662 eks.mva og inngår i andre driftskostnader.

Det er ikke utbetalt godtgjørelse til styret.

Selskapet er pliktig til å ha tjenestepensjonsordning etter lov om obligatorisk tjenestepensjon. Selskapets pensjonsordninger tilfredstiller kravene i denne lov.

Godtgjørelse til revisor	2021	2020
Lovpålagt revisjon	58 300	46 700
Skatterådgivning	12 600	9 010
Regnskapsbistand	5 742	12 875
Sum ytelser til selskapets revisor	76 642	68 585

* Tall oppgitt i NOK



NOTE 3	SKATT		
Skattekostnad	2021	2020	
Betalbar skatt	541	185	
Endring i utsatt skatt	-100	-108	
Effekt av endring av skattesats	0	0	
Sum skattekostnad	441	77	
Betalbar skatt	2021	2020	
Resultat før skattekostnad	2 424	-1 294	
Permanente forskjeller *)	-421	1 645	
Endring midlertidige forskjeller	455	492	
Anvendelse av fremførbart underskudd			
Årets skattegrunnlag	2 458	842	
Avgitt konsernbidrag	-2 458	-842	
Årets skattegrunnlag	0	0	
Inntektskatt (22% / 22%)	0	0	
Betalbar skatt i balansen fremkommer slik:			
Betalbar skatt på årets resultat	0	0	
Betalbar skatt på avgitt konsernbidrag	0	0	
Sum betalbar skatt	0	0	
Utsatt skatt / Utsatt skattefordel	2021	2020	Endring
Anleggsmidler	-1 936	-1 449	-486
Omløpsmidler	0	-31	31
Pensjoner			0
Akkumulert fremførbart underskudd			0
Grunnlag utsatt inntektskatt	-1 936	-1 481	-455
22% utsatt skatt/-fordel inntektskatt	-426	-326	-100
Herav endring knyttet til poster direkteført i balansen			
Endring i utsatt skattefordel over resultatet			-100
Utsatt skattefordel i balansen	-426	-326	
Forklaring til hvorfor årets skattekostnad ikke utgjør 22 % av resultat før skatt	2021	2020	
22 % (22 %) skatt av resultat før skatt	533	-285	
Permanente forskjeller 22 % (22%)	-93	362	
Beregnet skattekostnad	441	77	
Effektiv skattesats **)	18,2 %	-6,0 %	
*) Inkluderer: Ikke fradagsberettigede kostnader, som feks representasjon, samt fradrag for resultatandel knyttet til tilknyttetselskap (resultatandelen trekkes ut ettersom den allerede er skattlagt hos de enkelte selskapene)			
**) Skattekostnad i forhold til resultat før skatt			

NOTE 4	VARIGE DRIFTSMIDLER		
	Tomter & bygninger	Maskiner & Anlegg	Sum varige driftsmidler
Anskaffelseskost pr 01.01.2021	13 001	7 480	20 481
Tilgang kjøpte driftsmidler	0	0	0
Anskaffelseskost 31.12.2021	13 001	7 480	20 481
Akkumulerte avskrivninger 31.12.2021	-2 401	-4 541	-6 942
Akkumulerte nedskrivninger pr.31.12.2021	-3 749	-2 221	-5 970
Balanseført verdi pr. 31.12.2021	6 851	718	7 569
Årets avskrivninger	12	785	797
Selskapet benytter lineære avskrivninger for alle driftsmidler. Avskrivningstid varierer fra 10-15 år for de ulike anleggene.			



NOTE 5 MELLOMVÆRENDE MED SELSKAP I SAMME KONSERN OG TILKNYTTETE SELSKAP

	2021	2020
Fordringer		
Kundefordringer	0	221
Andre fordringer	11 693	8 374
Sum	11 693	8 595
Gjeld		
Leverandørgjeld	29	16
Annen kortsiktig gjeld	2 458	0
Sum	2 487	16



NOTE 6 BANKINNSKUDD

	2021	2020
Bundne skattetrekksmidler	0	34

NOTE 7 AKSJEKAPITAL OG AKSJONÆRINFORMASJON

Aksjekapitalen består av (hele tall):	Antall	Pålydende	Balansført
A-aksjer	8 900	1 100	9 790 000
Sum	8 900		9 790 000

* Tall oppgitt i NOK

Oversikt over de største aksjonærene pr 31.12.2021

	Antall	Eierandel	Stemmeandel
Glitre Energi AS	8 900	100,0 %	100,0 %
Totalt antall aksjer	8 900	100,0 %	100,0 %

NOTE 8 EGENKAPITAL

	Aksjekapital	Overkurs	Annen egenkapital	Sum
Egenkapital pr 01.01.2021	9 790	5 910	3 835	19 534
Årets resultat	0	0	1 983	1 983
Avgitt konsernbidrag	0	0	-1 917	-1 917
Egenkapital pr 31.12.2021	9 790	5 910	3 903	19 601

NOTE 9 TILKNYTTET SELSKAP

Selskap	Forretningsadresse	Eierandel 31.12.2021	Eierandel 31.12.2020	Stemmeandel
Miljøvarme Hadeland AS	Gran	49 %	49 %	49 %

Anskaffelseskostnad	4 555
Balansført egenkapital på anskaffelsestidspunktet	0
Mer-/Mindre verdi på anskaffelsestidspkt	4 555

Inngående balanse 01.01.2021 2 910

Andel årets resultat	421
Avskrivninger mer-/mindreverdi	0
Nedskrivning	0
Årets resultatandel	421

Utgående balanse 31.12.2021 3 331

NOTE 10 HENDELSER ETTER BALANSEDATO

Det har ikke oppstått forhold etter avslutningen av regnskapsåret som har innvirkning på bedømmelsen og vurderingen av regnskapet for 2021.



Til generalforsamlingen i Miljøvarme VSEB AS

Uavhengig revisors beretning

Konklusjon

Vi har revidert Miljøvarme VSEB AS' årsregnskap som består av balanse per 31. desember 2021, resultatregnskap og kontantstrøm for regnskapsåret avsluttet per denne datoen og noter til årsregnskapet, herunder et sammendrag av viktige regnskapsprinsipper.

Etter vår mening

- oppfyller årsregnskapet gjeldende lovkrav, og
- gir årsregnskapet et rettviseende bilde av selskapets finansielle stilling per 31. desember 2021, og av dets resultater og kontantstrømmer for regnskapsåret avsluttet per denne datoen i samsvar med regnskapslovens regler og god regnskapsskikk i Norge.

Grunnlag for konklusjonen

Vi har gjennomført revisjonen i samsvar med de internasjonale revisjonsstandardene International Standards on Auditing (ISA-ene). Våre oppgaver og plikter i henhold til disse standardene er beskrevet nedenfor under *Revisors oppgaver og plikter ved revisjonen av årsregnskapet*. Vi er uavhengige av selskapet slik det kreves i lov, forskrift og International Code of Ethics for Professional Accountants (inkludert internasjonale uavhengighetsstandarder) utstedt av the International Ethics Standards Board for Accountants (IESBA-reglene), og vi har overholdt våre øvrige etiske forpliktelser i samsvar med disse kravene. Innhentet revisjonsbevis er etter vår vurdering tilstrekkelig og hensiktsmessig som grunnlag for vår konklusjon.

Styrets og daglig leders ansvar for årsregnskapet

Styret og daglig leder (ledelsen) er ansvarlige for å utarbeide årsregnskapet og for at det gir et rettviseende bilde i samsvar med regnskapslovens regler og god regnskapsskikk i Norge. Ledelsen er også ansvarlig for slik internkontroll som den finner nødvendig for å kunne utarbeide et årsregnskap som ikke inneholder vesentlig feilinformasjon, verken som følge av misligheter eller utilsiktede feil.

Ved utarbeidelsen av årsregnskapet må ledelsen ta standpunkt til selskapets evne til fortsatt drift og opplyse om forhold av betydning for fortsatt drift. Forutsetningen om fortsatt drift skal legges til grunn for årsregnskapet så lenge det ikke er sannsynlig at virksomheten vil bli avvirket.

Revisors oppgaver og plikter ved revisjonen av årsregnskapet

Vårt mål er å oppnå betryggende sikkerhet for at årsregnskapet som helhet ikke inneholder vesentlig feilinformasjon, verken som følge av misligheter eller utilsiktede feil, og å avgi en revisjonsberetning som inneholder vår konklusjon. Betryggende sikkerhet er en høy grad av sikkerhet, men ingen garanti for at en revisjon utført i samsvar med ISA-ene, alltid vil avdekke vesentlig feilinformasjon som eksisterer. Feilinformasjon kan oppstå som følge av misligheter eller utilsiktede feil. Feilinformasjon

.....
PricewaterhouseCoopers AS, Dronning Eufemias gate 71, Postboks 748 Sentrum, NO-0106 Oslo
T: 02316, org. no.: 987 009 713 MVA, www.pwc.no
Statsautoriserte revisorer, medlemmer av Den norske Revisorforening og autorisert regnskapsførerselskap



Uavhengig revisors beretning - Miljøvarme VSEB AS



blir vurdert som vesentlig dersom den enkeltvis eller samlet med rimelighet kan forventes å påvirke økonomiske beslutninger som brukerne foretar basert på årsregnskapet.

For videre beskrivelse av revisors oppgaver og plikter vises det til:
<https://revisorforeningen.no/revisjonsberetninger>

Oslo, 09.03.2022
PricewaterhouseCoopers AS

Marius Thorsrud
Statsautorisert revisor
(elektronisk signert)

(2)



 Securely signed with Brevio

Revisjonsberetning 2021

Signers:

Name	Method	Date
Thorsrud, Marius	BANKID_MOBILE	2022-03-23 09:34

This document package contains:

- Closing page (this page)
- The original document(s)
- The electronic signatures. These are not visible in the document, but are electronically integrated.



This file is sealed with a digital signature.
The seal is a guarantee for the authenticity
of the document.