



ÅRSREGNSKAPET FOR REGNSKAPSÅRET 2022 - GENERELL INFORMASJON

Enheten

Organisasjonsnummer: 879 982 502
Organisasjonsform: Aksjeselskap
Foretaksnavn: INGENIØRSERVICE AS
Forretningsadresse: Broen 5D
3170 SEM

Regnskapsår

Årsregnskapets periode: 01.01.2022 - 31.12.2022

Konsern

Morselskap i konsern: Nei

Regnskapsregler

Regler for små foretak benyttet: Ja
Benyttet ved utarbeidelsen av årsregnskapet til selskapet: Regnskapslovens alminnelige regler

Årsregnskapet fastsatt av kompetent organ

Bekreftet av representant for selskapet: Arild Iversen
Dato for fastsettelse av årsregnskapet: 08.05.2023

Grunnlag for avgivelse

År 2022: Årsregnskapet er elektronisk innlevert
År 2021: Tall er hentet fra elektronisk innlevert årsregnskap fra 2022

Det er ikke krav til at årsregnskapet m.v. som sendes til Regnskapsregisteret er undertegnet. Kontrollen på at dette er utført ligger hos revisor/enhetens øverste organ. Sikkerheten ivaretas ved at innsender har rolle/rettighet for innsending av årsregnskapet via Altinn, og ved at det bekreftes at årsregnskapet er fastsatt av kompetent organ.

Brønnøysundregistrene, 25.06.2024



Resultatregnskap

Beløp i: NOK	Note	2022	2021
RESULTATREGNSKAP			
Inntekter			
Salgsinntekt		27 414 551	28 149 860
Annen driftsinntekt		158 300	3 129
Sum inntekter		27 572 851	28 152 989
Kostnader			
Varekostnad		996 979	566 672
Lønnskostnad	2	18 586 650	19 445 784
Avskrivning av driftsmidler og immaterielle eiendeler	3	311 660	1 068 995
Annen driftskostnad		6 800 698	6 557 833
Sum kostnader		26 695 987	27 639 284
Driftsresultat		876 864	513 705
Finansinntekter og finanskostnader			
Annen renteinntekt		2 099	4 062
Annen finansinntekt		89 411	30 363
Sum finansinntekter		91 510	34 425
Annen rentekostnad		114 908	123 325
Annen finanskostnad		325	
Sum finanskostnader		115 233	123 325
Netto finans		-23 723	-88 900
Ordinært resultat før skattekostnad		853 141	424 806
Skattekostnad på resultat	4	188 455	186 579
Ordinært resultat etter skattekostnad		664 686	238 227
Årsresultat	5	664 686	238 227
Årsresultat etter minoritetsinteresser		664 686	238 227
Totalresultat		664 686	238 227



Resultatregnskap

Beløp i: NOK	Note	2022	2021
Overføringer og disponeringer			
Ordinært utbytte		200 000	500 000
Avsatt til annen egenkapital		464 686	
Overført fra annen egenkapital			-261 773
Sum overføringer og disponeringer		664 686	238 227



Balanse

Beløp i: NOK	Note	2022	2021
BALANSE - EIENDELER			
Anleggsmidler			
Immaterielle eiendeler			
Konsesjoner, patenter o.l.	3	3 052	16 791
Utsatt skattefordel	4	380 985	459 435
Goodwill	3		
Sum immaterielle eiendeler		384 037	476 226
Varige driftsmidler			
Tomter, bygninger o.a. fast eiendom	3, 6	4 539 983	4 632 743
Maskiner og anlegg	3		
Skip og flytende installasjoner	3		
Driftsløsøre, inventar o.a. utstyr	3, 6	552 412	230 102
Sum varige driftsmidler		5 092 395	4 862 845
Finansielle anleggsmidler			
Investering i datterselskap			24 001
Andre langsiktige fordringer	6	199 219	
Sum finansielle anleggsmidler		199 219	24 001
Sum anleggsmidler		5 675 651	5 363 072
Omløpsmidler			
Varer			
Sum varer		40 000	40 000
Fordringer			
Kundefordringer	6	3 318 107	4 008 794
Andre kortsiktige fordringer		1 586 063	1 224 728
Sum fordringer		4 904 170	5 233 522
Bankinnskudd, kontanter og lignende			
Bankinnskudd, kontanter o.l.		3 501 435	4 123 379
Sum bankinnskudd, kontanter og lignende		3 501 435	4 123 379
Sum omløpsmidler		8 445 605	9 396 900



Balanse

Beløp i: NOK	Note	2022	2021
SUM EIENDELER		14 121 256	14 759 972
BALANSE - EGENKAPITAL OG GJELD			
Egenkapital			
Innskutt egenkapital			
Aksjekapital	5, 7	139 200	139 200
Beholdning av egne aksjer	5, 7		-7 308
Overkurs	5	5 111 353	5 111 353
Annen innskutt egenkapital	5		
Sum innskutt egenkapital		5 250 553	5 243 245
Opptjent egenkapital			
Fond for vurderingsforskjeller	5		
Annen egenkapital	5	1 446 258	647 951
Udekket tap	5		
Sum opptjent egenkapital		1 446 258	647 951
Sum egenkapital	5	6 696 811	5 891 196
Gjeld			
Langsiktig gjeld			
Utsatt skatt	4		
Annen langsiktig gjeld			
Gjeld til kredittinstitusjoner	6	1 984 098	2 499 988
Langsiktig konserngjeld	6		
Sum annen langsiktig gjeld		1 984 098	2 499 988
Sum langsiktig gjeld		1 984 098	2 499 988
Kortsiktig gjeld			
Leverandørgjeld		1 145 635	949 700
Betalbar skatt	4	110 005	311 458
Skyldig offentlige avgifter		1 912 105	2 314 567
Utbytte		200 000	500 000
Annen kortsiktig gjeld		2 072 603	2 293 064



Balanse

Beløp i: NOK	Note	2022	2021
Sum kortsiktig gjeld		5 440 347	6 368 789
Sum gjeld		7 424 445	8 868 777
SUM EGENKAPITAL OG GJELD		14 121 256	14 759 972



Brønnøysundregistrene

ÅRSREGNSKAP FOR REGNSKAPSÅRET 2022 - GENERELL INFORMASJON

Journalnummer: 2023 425165

Enheten

Organisasjonsnummer: 879 982 502
Organisasjonsform: Aksjeselskap
Foretaksnavn: INGENIØRSERVICE AS
Forretningsadresse: Broen 5D
3170 SEM

Regnskapsår

Årsregnskapets periode: 01.01.2022 - 31.12.2022

Konsern

Morselskap i konsern: Nei

Regnskapsregler

Regler for små foretak benyttet: Ja
Benyttet ved utarbeidelsen av
årsregnskapet til selskapet: Regnskapslovens alminnelige regler

Årsregnskapet fastsatt av kompetent organ

Bekreftet av representant for selskapet: Arild Iversen
Dato for fastsettelse av årsregnskapet: 08.05.2023

Grunnlag for avgivelse

År 2022: Årsregnskap er elektronisk innlevert.
År 2021: Tall er hentet fra elektronisk innlevert årsregnskap fra 2022.

Det er ikke krav til at årsregnskapet m.v. som sendes til Regnskapsregisteret er undertegnet. Kontrollen på at dette er utført ligger hos revisor/enhetens øverste organ. Sikkerheten ivaretas ved at innsender har rolle/rettighet for innsending av årsregnskapet via Altinn, og ved at det bekreftes at årsregnskapet er fastsatt av kompetent organ.

Brønnøysundregistrene, 05.06.2023



Organisasjonsnr: 879 982 502
INGENIØRSERVICE AS

RESULTATREGNSKAP

Beløp i: NOK	Note	2022	2021
RESULTATREGNSKAP			
Inntekter			
Salgsinntekt		27 414 551	28 149 860
Annen driftsinntekt		158 300	3 129
Sum inntekter		27 572 851	28 152 989
Kostnader			
Varekostnad		996 979	566 672
Lønnskostnad	2	18 586 650	19 445 784
Avskrivning av driftsmidler og immaterielle eiendeler	3	311 660	1 068 995
Annen driftskostnad		6 800 698	6 557 833
Sum kostnader		26 695 987	27 639 284
Driftsresultat		876 864	513 705
Finansinntekter og finanskostnader			
Annen renteinntekt		2 099	4 062
Annen finansinntekt		89 411	30 363
Sum finansinntekter		91 510	34 425
Annen rentekostnad		114 908	123 325
Annen finanskostnad		325	
Sum finanskostnader		115 233	123 325
Netto finans		-23 723	-88 900
Ordinært resultat før skattekostnad			
Skattekostnad på resultat	4	188 455	186 579
Ordinært resultat etter skattekostnad		664 686	238 227
Årsresultat	5	664 686	238 227
Årsresultat etter minoritetsinteresser		664 686	238 227
Totalresultat		664 686	238 227
Overføringer og disponeringer			
Ordinært utbytte		200 000	500 000
Avsatt til annen egenkapital		464 686	
Overført fra annen egenkapital			-261 773



Sum overføringer og
disponeringer

664 686

238 227



Organisasjonsnr: 879 982 502
INGENIØRSERVICE AS

BALANSE

Beløp i: NOK	Note	2022	2021
BALANSE - EIENDELER			
Anleggsmidler			
Immaterielle eiendeler			
Konsesjoner, patenter o.l.	3	3 052	16 791
Utsatt skattefordel	4	380 985	459 435
Goodwill	3		
Sum immaterielle eiendeler		384 037	476 226
Varige driftsmidler			
Tomter, bygninger o.a. fast eiendom	3, 6	4 539 983	4 632 743
Maskiner og anlegg	3		
Skip og flytende installasjoner	3		
Driftsløsøre, inventar o. a. utstyr	3, 6	552 412	230 102
Sum varige driftsmidler		5 092 395	4 862 845
Finansielle anleggsmidler			
Investering i datterselskap			24 001
Andre langsiktige fordringer	6	199 219	
Sum finansielle anleggsmidler		199 219	24 001
Sum anleggsmidler		5 675 651	5 363 072
Omløpsmidler			
Varer			
Sum varer		40 000	40 000
Fordringer			
Kundefordringer	6	3 318 107	4 008 794
Andre kortsiktige fordringer		1 586 063	1 224 728
Sum fordringer		4 904 170	5 233 522
Bankinnskudd, kontanter og lignende			
Bankinnskudd, kontanter o. l.		3 501 435	4 123 379
Sum bankinnskudd, kontanter og lignende		3 501 435	4 123 379
Sum omløpsmidler		8 445 605	9 396 900
SUM EIENDELER		14 121 256	14 759 972



BALANSE - EGENKAPITAL OG GJELD

Egenkapital

Innskutt egenkapital

Aksjekapital	5, 7	139 200	139 200
Beholdning av egne aksjer	5, 7		-7 308
Overkurs	5	5 111 353	5 111 353
Annen innskutt egenkapital	5		
Sum innskutt egenkapital		5 250 553	5 243 245

Opptjent egenkapital

Fond for vurderingsforskjeller	5		
Annen egenkapital	5	1 446 258	647 951
Udekket tap	5		
Sum opptjent egenkapital		1 446 258	647 951

Sum egenkapital 5 **6 696 811** **5 891 196**

Gjeld

Langsiktig gjeld

Utsatt skatt	4		
Annen langsiktig gjeld			
Gjeld til kredittinstitusjoner	6	1 984 098	2 499 988
Langsiktig konserngjeld	6		
Sum annen langsiktig gjeld		1 984 098	2 499 988

Sum langsiktig gjeld **1 984 098** **2 499 988**

Kortsiktig gjeld

Leverandørgjeld		1 145 635	949 700
Betalbar skatt	4	110 005	311 458
Skyldig offentlige avgifter		1 912 105	2 314 567
Utbytte		200 000	500 000
Annen kortsiktig gjeld		2 072 603	2 293 064
Sum kortsiktig gjeld		5 440 347	6 368 789

Sum gjeld **7 424 445** **8 868 777**

SUM EGENKAPITAL OG GJELD **14 121 256** **14 759 972**



Organisasjonsnr: 879 982 502
INGENIØRSERVICE AS

NOTEOPPLYSNINGER - SELSKAP - alle poster oppgitt i hele tall

Note

1

Antall årsverk i regnskapsåret
24.00

<u>Sum</u>	<u>Beløp</u>
<u>Balanseført verdi 31.12.</u>	<u>Varige driftsmidler Immaterielle eiend.</u>

Konsernregnskap

Morselskapet sitt navn

Forretningskontor for morselskapet

Begrunnelse for at datterselskap er utelatt fra konsolideringen

<u>Samlet beløp - tilknyttet selskap</u>	<u>Årets</u>	<u>Fjorårets</u>
--	--------------	------------------

<u>Samlet beløp - foretak i samme konsern</u>	<u>Årets</u>	<u>Fjorårets</u>
---	--------------	------------------

<u>Samlet beløp - foretak i samme konsern</u>	<u>Årets</u>	<u>Fjorårets</u>
---	--------------	------------------

<u>Samlet beløp - felles kontrollert virksomhet</u>	<u>Årets</u>	<u>Fjorårets</u>
---	--------------	------------------

<u>Pantstillelse</u>	<u>Beløp</u>
----------------------	--------------

<u>Beholdning av egne aksjer</u>	<u>Antall</u>	<u>Pålydende</u>	<u>Andel av aksjek.</u>
----------------------------------	---------------	------------------	-------------------------



Årsregnskap 2022 Ingeniørservice As

Resultatregnskap
Balanse
Noter til regnskapet

Org.nr.: 879 982 502

	BankID Signing Kjell Vidar Berntsen 2023-03-19
	BankID Signing Arild Iversen 2023-03-20
	BankID Signing Adelheid Iversen 2023-03-20
	BankID Signing Alexander Dalen Kristiansen 2023-03-20
	BankID Signing Kristen Hynne 2023-03-20
	BankID Signing Lars Wivestad Hjerpekjøn 2023-03-22



RESULTATREGNSKAP

INGENIØRSERVICE AS

DRIFTSINNEKTER OG DRIFTSKOSTNADER	Note	2022	2021
Salgsinntekt		27 414 551	
Annen driftsinntekt		158 300	
Sum driftsinntekter		27 572 851	28 152 989
Varekostnad		996 979	566 672
Lønnskostnad	2	18 586 650	19 445 784
Avskrivning av driftsmidler og immaterielle eiendeler	3	311 660	1 068 995
Annen driftskostnad		6 800 698	6 557 833
Sum driftskostnader		26 695 987	27 639 284
Driftsresultat		876 864	513 705
FINANSINNEKTER OG FINANSKOSTNADER			
Annen renteinntekt		2 099	4 062
Annen finansinntekt		89 411	30 363
Annen rentekostnad		114 908	123 325
Annen finanskostnad		325	0
Resultat av finansposter		-23 723	-88 900
Resultat før skattekostnad		853 141	424 806
Skattekostnad på resultat	4	188 455	186 579
Resultat		664 686	238 227
Årsresultat	5	664 686	238 227
OVERFØRINGER			
Avsatt til utbytte		200 000	500 000
Avsatt til annen egenkapital		464 686	0
Overført fra annen egenkapital		0	261 773
Sum overføringer		664 686	238 227

BankID Signing
Kjell Vidar Berntsen
2023-03-19

BankID Signing
Arild Iversen
2023-03-20

BankID Signing
Adelheid Iversen
2023-03-20


BankID Signing
Alexander Dalen Kristiansen
2023-03-20

BankID Signing
Kristen Hynne
2023-03-20

BankID Signing
Lars Wivestad Hjerpekjøn
2023-03-22




BALANSE			
INGENIØRSERVICE AS			
EIENDELER	Note	2022	
ANLEGGSMIDLER			
IMMATERIELLE EIENDELER			
Konsesjoner, patenter o.l.	3	3 052	
Utsatt skattefordel	4	380 985	459 435
Sum immaterielle eiendeler		384 037	476 226
VARIGE DRIFTSMIDLER			
Tomter, bygninger o.a. fast eiendom	3, 6	4 539 983	4 632 743
Driftsløsøre, inventar o.a. utstyr	3, 6	552 412	230 102
Sum varige driftsmidler		5 092 395	4 862 845
FINANSIELLE ANLEGGSMIDLER			
Investeringer i datterselskap		0	24 001
Andre langsiktige fordringer	6	199 219	0
Sum finansielle anleggsmidler		199 219	24 001
Sum anleggsmidler		5 675 651	5 363 072
OMLØPSMIDLER			
Lager av varer og annen beholdning		40 000	40 000
FORDRINGER			
Kundefordringer	6	3 318 107	4 008 794
Andre kortsiktige fordringer		1 586 063	1 224 728
Sum fordringer		4 904 170	5 233 522
Bankinnskudd, kontanter o.l.		3 501 435	4 123 379
Sum omløpsmidler		8 445 605	9 396 900
Sum eiendeler		14 121 256	14 759 972


 BankID Signing
Kjell Vidar Børntsen
2023-03-19

 BankID Signing
Arild Iversen
2023-03-20

 BankID Signing
Adelheid Iversen
2023-03-20

 BankID Signing
Alexander Dalen Kristiansen
2023-03-20

 BankID Signing
Kristen Hynne
2023-03-20

 BankID Signing
Lars Wivestad Hjerpekjøn
2023-03-22



BALANSE			
INGENIØRSERVICE AS			
	Note	2022	
EGENKAPITAL OG GJELD			
EGENKAPITAL			
INNSKUTT EGENKAPITAL			
Aksjekapital	5, 7	139 200	139 200
Egne aksjer	5, 7	0	-7 308
Overkurs	5	5 111 353	5 111 353
Sum innskutt egenkapital		5 250 553	5 243 245
OPPTJENT EGENKAPITAL			
Annen egenkapital	5	1 446 258	647 951
Sum opptjent egenkapital		1 446 258	647 951
Sum egenkapital	5	6 696 811	5 891 196
GJELD			
ANNEN LANGSIKTIG GJELD			
Gjeld til kredittinstitusjoner	6	1 984 098	2 499 988
Sum annen langsiktig gjeld		1 984 098	2 499 988
KORTSIKTIG GJELD			
Leverandørgjeld		1 145 635	949 700
Betalbar skatt	4	110 005	311 458
Skyldig offentlige avgifter		1 912 105	2 314 567
Utbytte		200 000	500 000
Annen kortsiktig gjeld		2 072 603	2 293 064
Sum kortsiktig gjeld		5 440 347	6 368 789
Sum gjeld		7 424 445	8 868 777
Sum egenkapital og gjeld		14 121 256	14 759 972

BankID Signing
Kjell Vidar Berntsen
2023-03-19

BankID Signing
Arild Iversen
2023-03-20

BankID Signing
Adelheid Iversen
2023-03-20

BankID Signing
Alexander Dalen Kristiansen
2023-03-20

BankID Signing
Kristen Hynne
2023-03-20

BankID Signing
Lars Wivestad Hjerpekjøn
2023-03-22

Tønsberg, 16.03.2023
Styret i Ingeniørservice As

Kjell Vidar Berntsen
Styreleder

Alexander D Kristiansen
Styremedlem

Lars Wivestad Hjerpekjøn
Styremedlem

Kristen Hynne
Styremedlem

Adelheid Iversen
Styremedlem

Arild Iversen
Daglig leder



NOTER TIL ÅRSREGNSKAP

Note 1 Regnskapsprinsipper

Årsregnskapet er satt opp i samsvar med regnskapsloven og NRS 8 - God regnskapskikk fo

DRIFTSINNTEKTER

Inntektsføring ved salg av varer skjer på leveringstidspunktet. Tjenester inntektsføres etter hvert som de leveres.

SKATT

Skattekostnaden i resultatregnskapet omfatter både periodens betalbare skatt og endring i utsatt skatt. Utsatt skatt er beregnet med 22% på grunnlag av de midlertidige forskjeller som eksisterer mellom regnskapsmessige og skattemessige verdier, samt ligningsmessig underskudd til fremføring ved utgangen av regnskapsåret. Skatteøkende og skattereduserende midlertidige forskjeller som reverserer eller kan reverseres i samme periode er utlignet og nettoført.

KLASSIFISERING OG VURDERING AV ANLEGGSMIDLER

Anleggsmidler omfatter eiendeler bestemt til varig eie og bruk. Anleggsmidler er vurdert til anskaffelseskost. Varige driftsmidler balanseføres og avskrives over driftsmidlets økonomiske levetid. Varige driftsmidler nedskrives til gjenvinnbart beløp ved verdifall som forventes ikke å være forbigående. Gjenvinnbart beløp er det høyeste av netto salgsverdi og verdi i bruk. Verdi i bruk er nåverdi av fremtidige kontantstrømmer knyttet til eiendelen. Nedskrivningen reverseres når grunnlaget for nedskrivningen ikke lenger er til stede.

KLASSIFISERING OG VURDERING AV OMLØPSMIDLER


Omløpsmidler og kortsiktig gjeld omfatter normalt poster som forfaller til betaling innen ett år etter balansedagen, samt poster som knytter seg til varekretsløpet. Omløpsmidler vurderes til laveste verdi av anskaffelseskost og virkelig verdi.

VARER

Varer er vurdert til det laveste av anskaffelseskost og netto salgsverdi.


FORDRINGER

Kundefordringer og andre fordringer oppføres til pålydende etter fradrag for avsetning til forventet tap. Avsetning til tap gjøres på grunnlag av en individuell vurdering av de enkelte fordringene.


 BankID Signing
Kjell Vidar Berntsen
2023-03-19

 BankID Signing
Arild Iversen
2023-03-20

 BankID Signing
Adelheid Iversen
2023-03-20

 BankID Signing
Alexander Dalen Kristiansen
2023-03-20

 BankID Signing
Kristen Hynne
2023-03-20

 BankID Signing
Lars Wivestad Hjerpekjøn
2023-03-22



NOTER TIL ÅRSREGNSKAP

Note 2 Lønnskostnader og antall årsverk

LØNSKOSTNADER

	2022	
Lønninger	14 414 117	
Arbeidsgiveravgift	2 272 564	2 373 679
Pensjonskostnader	907 092	878 402
Andre ytelser	992 878	857 116
Sum	18 586 650	19 445 784

Selskapet har i 2022 sysselsatt 24 årsverk.

Note 3 Anleggsmidler

	Goodwill	Bygninger og tomter	Driftsløsøre, inventar ol.
Anskaffelseskost pr. 01.01.22	7 651 176	4 911 023	962 792
+ Tilgang kjøpte driftsmidler			527 472
= Anskaffelseskost 31.12.22	7 651 176	4 911 023	1 490 264
Akkumulerte avskrivninger 31.12.22	7 651 176	371 040	937 852
= Bokført verdi 31.12.22	0	4 539 983	552 412
Årets ordinære avskrivninger		92 760	205 162
Økonomisk levetid	8 år	40 år	3-5 år
		Lisenser	Sum
Anskaffelseskost pr. 01.01.22		253 056	13 778 047
+ Tilgang kjøpte driftsmidler			527 472
= Anskaffelseskost 31.12.22		253 056	14 305 519
Akkumulerte avskrivninger 31.12.22		250 004	9 210 072
= Bokført verdi 31.12.22		3 052	5 095 447
Årets ordinære avskrivninger		13 739	311 661
Økonomisk levetid		3 år	

BankID Signing
Kjell Vidar Berntsen
2023-03-19

BankID Signing
Arild Iversen
2023-03-20

BankID Signing
Adelheid Iversen
2023-03-20

BankID Signing
Alexander Dalen Kristiansen
2023-03-20

BankID Signing
Kristen Hynne
2023-03-20

BankID Signing
Lars Wivestad Hjerpekjøn
2023-03-22



NOTER TIL ÅRSREGNSKAP

Note 4 Skatt

Årets skattekostnad

Resultatført skatt på ordinært resultat:

Betalbar skatt	110 005	
Endring i utsatt skattefordel	78 450	-124 879
Skattekostnad ordinært resultat	188 455	186 579

Skattepliktig inntekt:


Resultat før skatt	853 141	424 806
Permanente forskjeller	3 474	423 279
Endring i midlertidige forskjeller	-356 591	567 635
Skattepliktig inntekt	500 024	1 415 719

Betalbar skatt i balansen:


Betalbar skatt på årets resultat	110 005	311 458
Sum betalbar skatt i balansen	110 005	311 458

Skatteeffekten av midlertidige forskjeller som har gitt opphav til utsatt skatt og utsatte skattefordeler, spesifisert på typer av midlertidige forskjeller

	2022	2021	Endring
Varige driftsmidler	-1 649 866	-1 992 593	-342 728
Fordringer	-81 884	-95 748	-13 863
Sum	-1 731 750	-2 088 341	-356 591
Grunnlag for utsatt skattefordel	-1 731 750	-2 088 341	-356 591
Utsatt skattefordel (22 %)	-380 985	-459 435	-78 450

 BankID Signing
Kjell Vidar Berntsen
2023-03-19

 BankID Signing
Arild Iversen
2023-03-20

 BankID Signing
Adelheid Iversen
2023-03-20

 BankID Signing
Alexander Dalen Kristiansen
2023-03-20

 BankID Signing
Kristen Hynne
2023-03-20

 BankID Signing
Lars Wivestad Hjerpekjøn
2023-03-22



NOTER TIL ÅRSREGNSKAP

Note 5 Egenkapital

	Aksjekapital	Egne aksjer	Overkurs	Annen egenkapital	
Pr. 31.12.2021	139 200	-7 308	5 111 353	647 951	
Pr 01.01.2022	139 200	-7 308	5 111 353	647 951	5 891 196
Årets resultat				664 686	664 686
Utbytte				-200 000	-200 000
Salg egne aksjer		7 308		333 622	340 930
Pr. 31.12.2022	139 200	0	5 111 353	1 446 258	6 696 811

Egne aksjer:

Salg 42 stk pålydene kr 174, totalt vederlag kr 340 930

Beholdning 31.12: 0 stk

Note 6 Fordringer og gjeld

	2022	2021
Fordringer med forfall senere enn ett år		
Andre langsiktige fordringer	199 219	0
Sum	199 219	0
Langsiktig gjeld med forfall senere enn 5 år		
Sum	0	0
Gjeld sikret ved pant	1 984 098	2 499 988
Pantsatte eiendeler:		
Kundefordringer	3 318 107	4 008 794
Firmahytte	4 539 983	4 632 743
Driftsløsøre	340 914	230 102
Sum	8 199 004	8 871 639

BankID Signing
Kjell Vidar Berntsen
2023-03-19

BankID Signing
Arild Iversen
2023-03-20

BankID Signing
Adelheid Iversen
2023-03-20

BankID Signing
Alexander Dalen Kristiansen
2023-03-20

BankID Signing
Kristen Hynne
2023-03-20

BankID Signing
Lars Wivestad Hjerpekjøn
2023-03-22



NOTER TIL ÅRSREGNSKAP

Note 7 Aksjonærer

AKSJEKAPITALEN I INGENIØRSERVICE AS PR. 31.12 BESTÅR AV:

	Antall	Pålydende	
Ordinære aksjer	800	174,0	
Sum	800		139 200

	BankID Signing Kjell Vidar Berntsen 2023-03-19
	BankID Signing Arild Iversen 2023-03-20
	BankID Signing Adelheid Iversen 2023-03-20
	BankID Signing Alexander Dalen Kristiansen 2023-03-20
	BankID Signing Kristen Hynne 2023-03-20
	BankID Signing Lars Wivestad Hjerpekjøn 2023-03-22


EIERSTRUKTUR

De største aksjonærene i % pr. 31.12 var:

	Ordinære	Eierandel	Stemmeandel
Arild Iversen	330	41,3	41,3
Johan Martin Hansen	136	17,0	17,0
Helge Vidar Nordli	90	11,3	11,3
Sparring Partner As	80	10,0	10,0
Alexander D Kristiansen	67	8,4	8,4
Sum >5% eierandel	703	87,9	87,9
Sum øvrige	97	12,1	12,1
Totalt antall aksjer	800	100,0	100,0

AKSJER OG OPSJONER EIET AV MEDLEMMER I STYRET OG DAGLIG LEDER:

Navn	Verv	Eid gjennom	Ordinære	Eierandel
Adelheid Iversen	Styremedlem		12	1
Alexander D Kristiansen	Styremedlem		67	8
Arild Iversen	Daglig leder		330	41
Kristen Hynne	Styremedlem		20	3
Kjell Vidar Berntsen	Styreleder	Sparring Partner As	32	4
Totalt antall aksjer			461	57



ÅSVANG & CO
STATSAUTORISERTE
REVISORER

Til generalforsamlingen i Ingeniørservice AS

Uavhengig revisors beretning

Konklusjon

Vi har revidert årsregnskapet for Ingeniørservice AS som viser et overskudd på kr 664 686. Årsregnskapet består av balanse per 31. desember 2022, resultatregnskap for regnskapsåret avsluttet per denne datoen og noter til årsregnskapet, herunder et sammendrag av viktige regnskapsprinsipper.

Etter vår mening

- oppfyller årsregnskapet gjeldende lovkrav, og
- gir årsregnskapet et rettviseende bilde av selskapets finansielle stilling per 31. desember 2022 og av dets resultater for regnskapsåret avsluttet per denne datoen i samsvar med regnskapslovens regler og god regnskapsskikk i Norge.

Grunnlag for konklusjonen

Vi har gjennomført revisjonen i samsvar med International Standards on Auditing (ISA-ene). Våre oppgaver og plikter i henhold til disse standardene er beskrevet nedenfor under "Revisors oppgaver og plikter ved revisjonen av årsregnskapet". Vi er uavhengige av selskapet i samsvar med kravene i relevante lover og forskrifter i Norge og International Code of Ethics for Professional Accountants (inkludert internasjonale uavhengighetsstandarder) utstedt av International Ethics Standards Board for Accountants (IESBA-reglene), og vi har overholdt våre øvrige etiske forpliktelser i samsvar med disse kravene. Innhentet revisjonsbevis er etter vår vurdering tilstrekkelig og hensiktsmessig som grunnlag for vår konklusjon.

Ledelsens ansvar for årsregnskapet

Styret og daglig leder (ledelsen) er ansvarlige for å utarbeide årsregnskapet og for at det gir et rettviseende bilde i samsvar med regnskapslovens regler og god regnskapsskikk i Norge. Ledelsen er også ansvarlig for slik intern kontroll som den finner nødvendig for å kunne utarbeide et årsregnskap som ikke inneholder vesentlig feilinformasjon, verken som følge av misligheter eller utilsiktede feil.

Ved utarbeidelsen av årsregnskapet må ledelsen ta standpunkt til selskapets evne til fortsatt drift og opplyse om forhold av betydning for fortsatt drift. Forutsetningen om fortsatt drift skal legges til grunn for årsregnskapet så lenge det ikke er sannsynlig at virksomheten vil bli avvirket.

Adresse	Telefon	Foretaksnummer	Medlemmer av
Revisjonsfirmaet Åsvang & Co AS Munkegaten 3 Postboks 334 3101 Tønsberg	33 30 00 80 E-post revisjonsfirmaet@asvang.no	987 679 026 MVA Hjemmeside www.aasvang.no	Den norske Revisorforening

side 1 av 2



Revisors oppgaver og plikter ved revisjonen av årsregnskapet

Vårt mål er å oppnå betryggende sikkerhet for at årsregnskapet som helhet ikke inneholder vesentlig feilinformasjon, verken som følge av misligheter eller utilsiktede feil, og å avgi en revisjonsberetning som inneholder vår konklusjon. Betryggende sikkerhet er en høy grad av sikkerhet, men ingen garanti for at en revisjon utført i samsvar med ISA-ene, alltid vil avdekke vesentlig feilinformasjon.

Feilinformasjon kan oppstå som følge av misligheter eller utilsiktede feil. Feilinformasjon er å anse som vesentlig dersom den enkeltvis eller samlet med rimelighet kan forventes å påvirke de økonomiske beslutningene som brukerne foretar på grunnlag av årsregnskapet.

For videre beskrivelse av revisors oppgaver og plikter vises det til:
<https://revisorforeningen.no/revisjonsberetninger>

Tønsberg, 22. mars 2023
Revisjonsfirmaet Åsvang & Co AS

Rune Røsholdt
Statsautorisert revisor
(elektronisk signert)