



ÅRSREGNSKAPET FOR REGNSKAPSÅRET 2022 - GENERELL INFORMASJON

Enheten

Organisasjonsnummer: 988 120 545
Organisasjonsform: Aksjeselskap
Foretaksnavn: MOL NORGE AS
Forretningsadresse: C/O Spaces
Fjordalléen 16
0250 OSLO

Regnskapsår

Årsregnskapets periode: 01.01.2022 - 31.12.2022

Konsern

Morselskap i konsern: Nei

Regnskapsregler

Regler for små foretak benyttet: Ja
Benyttet ved utarbeidelsen av årsregnskapet til selskapet: Regnskapslovens alminnelige regler

Årsregnskapet fastsatt av kompetent organ

Bekreftet av representant for selskapet: Aniko Judit Traupert
Dato for fastsettelse av årsregnskapet: 27.03.2023

Grunnlag for avgivelse

År 2022: Årsregnskapet er elektronisk innlevert
År 2021: Tall er hentet fra elektronisk innlevert årsregnskap fra 2022

Det er ikke krav til at årsregnskapet m.v. som sendes til Regnskapsregisteret er undertegnet. Kontrollen på at dette er utført ligger hos revisor/enhetens øverste organ. Sikkerheten ivaretas ved at innsender har rolle/rettighet for innsending av årsregnskapet via Altinn, og ved at det bekreftes at årsregnskapet er fastsatt av kompetent organ.

Brønnøysundregistrene, 02.04.2023



Resultatregnskap

Beløp i: NOK	Note	2022	2021
RESULTATREGNSKAP			
Inntekter			
Salgsinntekter		105 000	14 000
Konserninterne salgsinntekter		295 000	799 000
Sum inntekter		400 000	813 000
Kostnader			
Letekostnader		5 663 000	60 897 000
Nedskrivning av aktiverte letekostnader	2	7 730 000	750 168 000
Tap på salg av anleggsmidler		35 826 000	
Lønnskostnad	3	2 776 000	36 500 000
Avskrivning på varige driftsmidler og immaterielle eiendeler	4	950 000	1 574 000
Annen driftskostnad		7 450 000	15 118 000
Sum kostnader		60 395 000	864 257 000
Driftsresultat		-59 995 000	-863 444 000
Finansinntekter og finanskostnader			
Annen renteinntekt		853 000	26 000
Renteinntekter konsern		2 264 000	
Sum finansinntekter		3 117 000	26 000
Rentekostnad til foretak i samme konsern		34 000	2 057 000
Annen rentekostnad		520 000	188 000
Valutatap		1 595 000	1 017 000
Andre finanskostnader		628 000	2 221 000
Sum finanskostnader		2 777 000	5 483 000
Netto finans		340 000	-5 457 000
Ordinært resultat før skattekostnad		-59 655 000	-868 901 000
Betalbar skatt	5	-83 412 000	-370 547 000
Utsatt skatt	5	-12 460 000	-303 966 000
Ordinært resultat etter skattekostnad		36 217 000	-194 388 000
Årsresultat		36 217 000	-194 388 000



Resultatregnskap

Beløp i: NOK	Note	2022	2021
Overføringer og disponeringer			
Udekket tap		36 217 000	-194 388 000
Sum overføringer og disponeringer		36 217 000	-194 388 000



Balanse

Beløp i: NOK	Note	2022	2021
BALANSE - EIENDELER			
Anleggsmidler			
Immaterielle eiendeler			
Aktiverte letekostnader	2		118 272 000
Sum immaterielle eiendeler			118 272 000
Varige driftsmidler			
Driftsløsøre, inventar, verktøy, kontormaskiner og lignende	4	354 000	1 744 000
Sum varige driftsmidler		354 000	1 744 000
Sum anleggsmidler		354 000	120 016 000
Omløpsmidler			
Varer			
Fordringer			
Kundefordringer			74 000
Skatterefusjonskrav	5	83 412 000	131 746 000
Andre kortsiktige krav	9	209 353 000	12 405 000
Sum fordringer		292 765 000	144 225 000
Bankinnskudd, kontanter og lignende			
Bankinnskudd, kontanter og lignende	8	25 262 000	90 246 000
Sum bankinnskudd, kontanter og lignende		25 262 000	90 246 000
Sum omløpsmidler		318 027 000	234 471 000
SUM EIENDELER		318 381 000	354 487 000
BALANSE - EGENKAPITAL OG GJELD			
Egenkapital			
Innskutt egenkapital			
Selskapskapital	6, 7	60 000 000	60 000 000
Overkurs	7	1 117 496 000	1 117 496 000



Balanse

Beløp i: NOK	Note	2022	2021
Sum innskutt egenkapital		1 177 496 000	1 177 496 000
Opptjent egenkapital			
Udekket tap	6	869 394 000	905 611 000
Sum opptjent egenkapital		-869 394 000	-905 611 000
Sum egenkapital		308 102 000	271 885 000
Gjeld			
Langsiktig gjeld			
Utsatt skatt	7		12 460 000
Sum avsetninger for forpliktelser			12 460 000
Annen langsiktig gjeld			
Langsiktig konserngjeld	9		1 557 000
Sum annen langsiktig gjeld			1 557 000
Sum langsiktig gjeld		0	14 017 000
Kortsiktig gjeld			
Leverandørgjeld	8	798 000	4 796 000
Betalbar skatt		433 000	6 242 000
Kortsiktig konserngjeld		152 000	2 265 000
Annen kortsiktig gjeld	3	8 896 000	55 282 000
Sum kortsiktig gjeld		10 279 000	68 585 000
Sum gjeld		10 279 000	82 602 000
SUM EGENKAPITAL OG GJELD		318 381 000	354 487 000



Brønnøysundregistrene

ÅRSREGNSKAP FOR REGNSKAPSÅRET 2022 - GENERELL INFORMASJON

Journalnummer: 2023 342092

Enheten

Organisasjonsnummer: 988 120 545
Organisasjonsform: Aksjeselskap
Foretaksnavn: MOL NORGE AS
Forretningsadresse: C/O Spaces
Fjordalléen 16
0250 OSLO

Regnskapsår

Årsregnskapets periode: 01.01.2022 - 31.12.2022

Konsern

Morselskap i konsern: Nei

Regnskapsregler

Regler for små foretak benyttet: Ja
Benyttet ved utarbeidelsen av
årsregnskapet til selskapet: Regnskapslovens alminnelige regler
Har utarbeidet 'land-for-land' rapport: Ja

Årsregnskapet fastsatt av kompetent organ

Bekreftet av representant for selskapet: Aniko Judit Traupert
Dato for fastsettelse av årsregnskapet: 27.03.2023

Revisjon

Ekstern autorisert regnskapsfører har i løpet av regnskapsåret bistått ved den løpende regnskapsføringen eller utført andre tjenester for selskapet enn å utarbeide årsregnskapet: Ja

Grunnlag for avgivelse

År 2022: Årsregnskap er elektronisk innlevert.
År 2021: Tall er hentet fra elektronisk innlevert årsregnskap fra 2022.

Det er ikke krav til at årsregnskapet m.v. som sendes til Regnskapsregisteret er undertegnet. Kontrollen på at dette er utført ligger hos revisor/enhetens øverste organ. Sikkerheten ivaretas ved at innsender har rolle/rettighet for innsending av årsregnskapet via Altinn, og ved at det bekreftes at årsregnskapet er fastsatt av kompetent organ.

Brønnøysundregistrene, 01.04.2023



Organisasjonsnr: 988 120 545
MOL NORGE AS

RESULTATREGNSKAP

Beløp i: NOK	Note	2022	2021
RESULTATREGNSKAP			
Inntekter			
Salgsinntekter		105 000	14 000
Konserninterne salgsinntekter		295 000	799 000
Sum inntekter		400 000	813 000
Kostnader			
Letekostnader		5 663 000	60 897 000
Nedskrivning av aktiverte letekostnader	2	7 730 000	750 168 000
Tap på salg av anleggsmidler		35 826 000	
Lønnskostnad	3	2 776 000	36 500 000
Avskrivning på varige driftsmidler og immaterielle eiendeler	4	950 000	1 574 000
Annen driftskostnad		7 450 000	15 118 000
Sum kostnader		60 395 000	864 257 000
Driftsresultat		-59 995 000	-863 444 000
Finansinntekter og finanskostnader			
Annen renteinntekt		853 000	26 000
Renteinntekter konsern		2 264 000	
Sum finansinntekter		3 117 000	26 000
Rentekostnad til foretak i samme konsern		34 000	2 057 000
Annen rentekostnad		520 000	188 000
Valutatap		1 595 000	1 017 000
Andre finanskostnader		628 000	2 221 000
Sum finanskostnader		2 777 000	5 483 000
Netto finans		340 000	-5 457 000
Ordinært resultat før skattekostnad			
Betalbar skatt	5	-83 412 000	-370 547 000
Utsatt skatt	5	-12 460 000	-303 966 000
Ordinært resultat etter skattekostnad		36 217 000	-194 388 000
Årsresultat		36 217 000	-194 388 000
Overføringer og disponeringer			
Udekket tap		36 217 000	-194 388 000



Sum overføringer og disponeringer	36 217 000	-194 388 000
--------------------------------------	------------	--------------



Organisasjonsnr: 988 120 545
MOL NORGE AS

BALANSE

Beløp i: NOK Note 2022 2021

BALANSE - EIENDELER

Anleggsmidler

Immaterielle eiendeler

Aktiverte letekostnader 2 118 272 000
Sum immaterielle eiendeler 118 272 000

Varige driftsmidler

Driftsløsøre, inventar,
verktøy, kontormaskiner
og lignende 4 354 000 1 744 000
Sum varige driftsmidler 354 000 1 744 000

Sum anleggsmidler 354 000 120 016 000

Omløpsmidler

Varer

Fordringer

Kundefordringer 74 000
Skatterefusjonskrav 5 83 412 000 131 746 000
Andre kortsiktige krav 9 209 353 000 12 405 000
Sum fordringer 292 765 000 144 225 000

Bankinnskudd, kontanter og lignende

Bankinnskudd, kontanter
og lignende 8 25 262 000 90 246 000
Sum bankinnskudd,
kontanter og lignende 25 262 000 90 246 000

Sum omløpsmidler 318 027 000 234 471 000

SUM EIENDELER 318 381 000 354 487 000

BALANSE - EGENKAPITAL OG GJELD

Egenkapital

Innskutt egenkapital

Selskapskapital 6, 7 60 000 000 60 000 000
Overkurs 7 1 117 496 000 1 117 496 000
Sum innskutt egenkapital 1 177 496 000 1 177 496 000

Opptjent egenkapital

Udekket tap 6 869 394 000 905 611 000
Sum opptjent egenkapital -869 394 000 -905 611 000

Sum egenkapital 308 102 000 271 885 000



Gjeld			
Langsiktig gjeld			
Utsatt skatt	7		12 460 000
Sum avsetninger for forpliktelseser			12 460 000
Annen langsiktig gjeld			
Langsiktig konserngjeld	9		1 557 000
Sum annen langsiktig gjeld			1 557 000
Sum langsiktig gjeld		0	14 017 000
Kortsiktig gjeld			
Leverandørgjeld	8	798 000	4 796 000
Betalbar skatt		433 000	6 242 000
Kortsiktig konserngjeld		152 000	2 265 000
Annen kortsiktig gjeld	3	8 896 000	55 282 000
Sum kortsiktig gjeld		10 279 000	68 585 000
Sum gjeld		10 279 000	82 602 000
SUM EGENKAPITAL OG GJELD		318 381 000	354 487 000



Organisasjonsnr: 988 120 545
MOL NORGE AS

NOTEOPPLYSNINGER - SELSKAP - alle poster oppgitt i hele tall

Note

Regnskapsprinsipper

Årsregnskapet er satt opp etter regnskapsloven. Regnskapsreglene for små foretak er fulgt.

Note

Er det usikkerhet om fortsatt drift?: Ja

Selskapet skal avvikles i 2023

Note

3

Antall årsverk i regnskapsåret

5.00

Note

3

Spesifisering av resultatregnskapet

Lønnskostnader

<u>Lønn</u>	<u>Årets</u>	<u>Fjorårets</u>
	9298000.00	96494000.00
<u>Folketrygdavgift</u>	<u>Årets</u>	<u>Fjorårets</u>
	1665000.00	14657000.00
<u>Pensjonskostnader</u>	<u>Årets</u>	<u>Fjorårets</u>
	1088000.00	6003000.00
<u>Andre ytelser</u>	<u>Årets</u>	<u>Fjorårets</u>
	-9275000.00	-80653000.00
<u>Sum lønnskostnader</u>	<u>Årets</u>	<u>Fjorårets</u>
	2776000.00	36500000.00

Note

Ekstraordinære inntekter og kostnader



<u>Sum</u>	<u>Beløp</u>		
Note			
2			
Varige driftsmidler og immaterielle eiendeler			
<u>Balanseført verdi 31.12.</u>	<u>Varige driftsmidler</u>	<u>Immaterielle eiend.</u>	
Anskaffelseskost - balanseførte lånekostnader, egentilvirkede anleggsmidler			
Goodwill spesifisert for hvert enkelt virksomhetskjøp			
Avskrivningsplan for goodwill som er lenger enn fem år - begrunnelse			
Mer om varige driftsmidler/immaterielle eiendeler			
Konsernregnskap			
Morselskapet sitt navn			
Forretningskontor for morselskapet			
Begrunnelse for at datterselskap er utelatt fra konsolideringen			
<u>Samlet beløp - tilknyttet selskap</u>	<u>Årets</u>	<u>Fjorårets</u>	
<u>Samlet beløp - foretak i samme konsern</u>	<u>Årets</u>	<u>Fjorårets</u>	
<u>Samlet beløp - foretak i samme konsern</u>	<u>Årets</u>	<u>Fjorårets</u>	
<u>Samlet beløp - felles kontrollert virksomhet</u>	<u>Årets</u>	<u>Fjorårets</u>	
<u>Pantstillelse</u>			<u>Beløp</u>
<u>Beholdning av egne aksjer</u>	<u>Antall</u>	<u>Pålydende</u>	<u>Andel av aksjek.</u>



Skattedirektoratet

Saksbehandler Torstein Kinden Helleland	Deres dato 07.02.2012	Vår dato 05.03.2012
Telefon 22078139	Deres referanse Terje Hagevang	Vår referanse 2012/105697

VALIANT PETROLEUM NORGE AS
Tordenskiolds gate 12
0160 OSLO

Tillatelse til å utarbeide årsregnskap og årsberetning på engelsk språk

Det vises til deres brev av 7. februar 2012 samt telefonsamtale i sakens anledning. Det søkes om dispensasjon fra kravet til å utarbeide årsregnskap og årsberetning på norsk språk for følgende selskaper,

Valiant Petroleum Holdings AS	org.nr. 988 120 367
Valiant Petroleum Norge AS	org.nr. 988 120 545
Valiant Technology AS	org.nr. 990 839 352
Querqus AS	org.nr. 982 369 983

Skattedirektoratet gir på bakgrunn av en konkret helhetsvurdering de overnevnte selskaper dispensasjon fra kravet til å utarbeide årsregnskap og årsberetning på norsk språk, jf. regnskapsloven § 3-4 tredje ledd.

Dispensasjonen forutsetter at opplysningene som vedtaket baserer seg på ikke endres vesentlig.

Bakgrunn

Valiant Petroleum Holdings AS ble innvilget slik dispensasjon i vedtak (2010/1223096) av 4. januar 2011 fra og med regnskapsåret 2010, da under navnet SageX Petroleum ASA. Sommeren 2011 ble alle aksjer i daværende SageX Petroleum ASA kjøpt av det britiske selskapet Valiant Petroleum Plc. Valiant Petroleum Holdings AS er morselskap til de tre andre selskapene det søkes om dispensasjon for. Eierkretsen er således begrenset. Selskapene er oljeselskaper. Dette er en internasjonal bransje der alle aktører behersker og benytter engelsk språk. Konsernet er engelskspråklig og utarbeider sine regnskapsdokumenter på engelsk, blant annet av konsolideringshensyn. Arbeidsspråket i selskapet er også engelsk. En norsk oversettelse vil kun ha til formål å oppfylle regnskapslovens språkkrav.

Skattedirektoratets vurdering

Etter regnskapsloven § 3-4 tredje ledd skal ”årsregnskapet og årsberetningen ... være på norsk. Departementet kan ved ... enkeltvedtak bestemme at årsregnskapet og/eller årsberetningen kan være på et annet språk.”

I Ot. prp. nr. 42 (1997-1998) Om lov om årsregnskap m.v., er det uttalt følgende om regnskapslovens formål, jf. pkt. 1.1:

Postadresse Postboks 9200 Grønland 0134 Oslo For elektronisk henvendelse se www.skatteetaten.no	Besøksadresse Se www.skatteetaten.no Org. nr: 996250318	Sentralbord 800 80 000 Telefaks 22 17 08 60
--	---	--



”Regjeringen har som siktemål at regnskapsloven skal bidra til informative regnskaper for ulike grupper av regnskapsbrukere. Regnskapsbrukerne er dels investorer og kreditorer som tilfører kapital til foretakene, og dels andre grupper som har interesse av å vite hvordan foretaket drives, f.eks. de ansatte og lokalsamfunnet. Informasjonen til kapitalmarkedet skal gi grunnlag for riktig prising av finansielle objekter. Riktig prisdannelse på aksjer er en forutsetning for at ressursbruken i samfunnsøkonomien skal bli best mulig. Gode regnskaper vil også gjøre det vanskeligere for markedsdeltakere å ta ut spekulasjonsgevinster med basis i skjevt fordelt informasjon.”

Det fremgår således at et av hovedformålene med regnskapsloven er å bidra til “*informative regnskaper for ulike grupper av regnskapsbrukere*”. Regnskapsbrukere vil omfatte, jf. uttalelsen i proposisjonen, blant andre investorer, kreditorer, ansatte og lokalsamfunnet.

Det er etter Skattedirektoratets vurdering derfor avgjørende ved vurdering av om dispensasjon fra kravet til å utarbeide årsregnskap og/eller årsberetning på norsk, at det ikke foreligger mulige brukere av regnskapsinformasjon som blir vesentlig berørt negativt ved en eventuell dispensasjon.

Det er særlig hensynet til brukerne av regnskapsinformasjon som skal vurderes ved en dispensasjonssøknad. I denne vurderingen har Skattedirektoratet lagt særlig vekt på at selskapene er datterselskaper til et britisk selskap. Eierkretsen er således begrenset. Selskapets arbeidsspråk er engelsk og all kommunikasjon skjer på engelsk. Selskapet driver virksomhet i en internasjonal bransje der alle aktører behersker og benytter engelsk språk. Videre er det vektlagt at konsernet er engelskspråklig og utarbeider sine regnskapsdokumenter på engelsk bl.a. av konsolideringshensyn.

Vennligst oppgi vår referanse ved henvendelser i anledning saken.

Med hilsen

Rune Tystad
seniorrådgiver
Rettsavdelingen, foretaksskatt
Skattedirektoratet

Torstein Kinden Helleland



MOL Norge AS – under liquidation

Profit and Loss Accounts 2022

All amounts in thousands NOK		2022	2021
Operating Revenues			
Sales revenues		105	14
Sales revenues within the Group		295	799
Total operating revenues		400	813
Operating expenses			
Exploration expenses		5.663	60.897
Loss on asset sales		35.827	0
Impairment of exploration assets	2	7.730	750.168
Employee benefit expenses	3	2.776	36.500
Depreciation	4	950	1.574
Other operating expenses		7.450	15.118
Total operating expenses		60.394	864.257
Operating loss		-59.994	-863.444
Financial income and expenses			
Interest income - external		853	26
Interest income - Group internal		2.264	0
Interest expenses – external		520	188
Interest expenses – Group internal		34	2.057
Exchange rate gains (+) / losses (-)		-1.595	-1.017
Other financial income (+) / expense (-)		-628	-2.221
Net financial items		340	-5.457
Loss before taxes		-59.654	-868.902
Income tax expenses	5	-95.871	-674.514
Net loss for the year		36.217	-194.388
To loss brought forward		36.217	-194.388
Total year-end appropriations		36.217	-194.388




Balance Sheet per 31 December 2022

Fixed assets			
Exploration licenses	2	0	118.273
Fixtures, office machines etc.	4	354	1.744
Total fixed assets		354	120.017
Current assets			
<i>Current receivables</i>		0	0
Trade receivables		0	74
Other current receivables	9	209.354	12.405
Tax receivables	5	83.412	131.746
Total current receivables		292.766	144.224
Bank deposits		25.262	90.246
Total current assets		318.028	234.470
Total assets		318.381	354.487



Accounting	Note	2022	2021
Equity			
<i>Paid-in capital</i>			
Share capital	6, 7	60.000	60.000
Share premium fund	7	1.117.496	1.117.496
Total paid-in capital		1.177.496	1.177.496
Loss brought forward	7	-869.394	-905.611
Total equity		308.102	271.885
Liabilities			
<i>Long-term liabilities</i>			
Long-term group liabilities	8	0	1.557
Deferred tax liabilities	5	0	12.460
Total long-term liabilities		0	14.017
<i>Short-term liabilities</i>			
Trade payables	8	798	4.796
Public duties		433	6.242
Other short-term liabilities	3	9.048	57.546
Total short-term liabilities		10.279	68.584
Total liabilities		10.279	82.601
Total equity and liabilities		318.381	354.487

Oslo, 23 March 2022


Archibald Péter Schubert
Chairman of the Board

Haakon Haaland
Board Member / General Manager

Ádám Balogh
Board Member / CFO


Alen Dzanic
Board Member

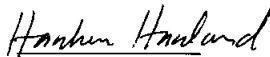



All amounts in thousands

Equity			
<i>Paid-in capital</i>			
Share capital	6, 7	60.000	60.000
Share premium fund	7	1.117.496	1.117.496
Total paid-in capital		1.177.496	1.177.496
Loss brought forward	7	-869.394	-905.611
Total equity		308.102	271.885
Liabilities			
<i>Long-term liabilities</i>			
Long-term group liabilities	8	0	1.557
Deferred tax liabilities	5	0	12.460
Total long-term liabilities		0	14.017
<i>Short-term liabilities</i>			
Trade payables	8	798	4.796
Public duties		433	6.242
Other short-term liabilities	3	9.048	57.546
Total short-term liabilities		10.279	68.584
Total liabilities		10.279	82.601
Total equity and liabilities		318.381	354.487

Oslo, 23 March 2022

Archibald Péter Schubert
Chairman of the Board


Haakon Haaland
Board Member / General Manager


Adam Balogh
Board Member / CFO

Alen Dzanic
Board Member



Note 1 Accounting Principles

The financial statements have been prepared in accordance with the Accounting Act of 1998 and NRS 8 – Generally Agreed Accounting Principles for small enterprises.

Valuation and classification of assets and liabilities

Assets intended for permanent ownership or use are classified as fixed assets. Other assets are classified as current assets. Receivables due within one year are classified as current assets. For classification of current and long-term debt the same criteria is applied.

Fixed assets are valued at historical cost less accumulated depreciation. If the recoverable amount of assets is lower than the book value and the impairment is not expected to be temporary, it is written down to its recoverable amount. Fixed assets with limited useful life are depreciated in accordance with a defined plan.

Long-term liabilities are recognized at the nominal amount at the time of the relevant transaction.

Current assets are valued at the lower of cost or fair value. Current liabilities are recognized at the higher of the nominal value at the date of the relevant transaction and fair value.

Estimates

The preparation of financial statements according to generally accepted accounting principles require that the management estimates values and conditions that affect the value of assets and liabilities in the balance sheet and reported revenues and expenses for the fiscal year. The final values realized may differ from these estimates.

Intangible assets

Expenditures regarding intangible assets, including expenditure on research and development, are capitalized to the extent that the criteria for capitalization are met.

Exploration expenditures are capitalized based on the "successful efforts" method, i.e., exploration drilling costs are capitalized until the well is complete and the results are evaluated. If the conclusion of the evaluation is that there is no discovery or a discovery is considered non-commercial, the capitalized costs related to the well are expensed.

Exploration licenses acquired through swaps are included in the accounts at the book value of the "sold" asset(s).

Capitalized license and exploration costs are not depreciated until production commences. Such assets are tested for impairment at year-end and when events indicate a requirement to do so.

Fixed assets

Fixed assets are depreciated over their estimated useful lives, in general linearly.

Receivables

Trade and other receivables are recorded at nominal value less provisions for expected losses. Provisions for losses are made on the basis of an individual assessment of each receivable.



Bank deposits

Cash equivalents include bank deposits with a maturity of less than three months.

Revenue

Income from sales of services is recognized at the time the claim for compensation arises. In most cases this means that the income related to services are earned as services are performed.

Tax

The tax expense in the income statement includes the sum of the tax payable (tax receivable) and deferred taxes. Deferred taxes are calculated partly based on the temporary differences between accounting and tax values, as well as tax losses carried forward at the end of the fiscal year. Deferred tax assets will not be recognized in the balance sheet in accordance with generally accepted accounting principles for small enterprises. Deferred tax liabilities related to the exploration tax refund are included in the balance sheet.

Foreign currency translation

(a) Functional and presentation currency

Items in the financial statements are measured using the currency that is primarily used in the economic area in which the entity operates (functional currency), the Norwegian Krone. The statements are presented in thousands of Norwegian Kroner unless otherwise specified.

(b) Transactions and balances

Transactions in foreign currencies are translated into Norwegian Kroner using the exchange rates on the transaction day. Foreign exchange gains and losses resulting from the settlement of such transactions and the translation of monetary items in foreign currencies at year end exchange rates are recognized in the income statement.

Financial Risk

(a) Credit Risk

The risk that customers and business partners will not meet their obligations to MOL Norge is considered low.

(b) Liquidity Risk

The activities of MOL Norge AS are currently for a significant part funded by group companies. The liquidity risk is hence considered to be low.

Going concern

The Board of Directors expects the Company to be liquidated in 2023, as a result the Norwegian Accounting Act Section §3-3a, of going concern assumption does not apply. All assets and liabilities have been recognized at fair value.



Note 2 Capitalized license and exploration costs

	2021	2022
2021		
Historic cost at 1 January 2021	507.312	507.312
Additions	361.129	361.129
Disposals / impairment	750.168	750.168
Historic cost at 31 December 2021	118.273	118.273
Acc. depreciation as per 31 December 2021	0	0
Book value at 31 December 2021	118.273	118.273
2022		
Historic cost at 1 January 2022	118.273	118.273
Additions	10.807	10.807
Disposals / impairment	129.080	129.080
Historic cost at 31 December 2022	0	0
Acc. depreciation as per 31 December 2022	0	0
Book value at 31 December 2022	0	0

Capitalized exploration costs are not depreciated until production commences.

The exploration well on licence PL617 concluded dry and the appraisal program on PL820 finished unsuccessfully in 2021 which resulted in impairment of exploration costs capitalised in 2021-2022.

In 2022 MOL Norge sold its remaining exploration licenses and the capitalised costs were impaired:

	2021	2022
PL820S	-912	582.688
PL617	753	167.702
PL539	3.402	0
Other	4.488	-222
Total	7.730	750.168

Note 3 Employee benefits, number of employees, loans to employees, etc.

	2021	2022
Wages and salaries	9.298	96.494
Social security costs	1.665	14.657
Pension costs	1.088	6.003
Other employee benefits	520	848
W&S to operated licenses	-9.795	-81.502
Total	2.776	36.500
Number of man-years in the financial year	5	42

The company has a defined contribution pension plan that satisfies the legal requirements of such a scheme. The company has no obligations relating to this scheme other than the annual pension premium.



Severance payments	0	35.944
National social insurance on severance	159	5.068
Total	159	41.013

The company decided to reorganise its business in 2021 and release major part of its employees. In September 2021, when agreements were signed by all affected employees, accrual was made for the cost of the redundancy packages. The amount is included under Other short-term liabilities at year end.

From 01.01.23, there is a new requirement to calculate additional 5% National Social Insurance for payroll above a threshold level. Due to the new requirement, the Company made accrual for additional 5% on National Social Insurance on severance packages payable in 2023.

Auditor

The Company changed its auditor from Ernst and Young (EY) to PricewaterhouseCoopers (PwC) for fiscal year 2022.

In 2021 PwC was tax advisor to MOL Norge and performed advisory services in 2022 prior its appointment to auditor.

Note 4 Fixed assets

	2021	2022	2021	2022
2021				
Historic cost at 1 January 2021	2.600	19.642	193	22.435
Additions	0	73	0	73
Disposals		-144	-47	-190
Historic cost at 31 December 2021	2.600	19.571	146	22.317
Acc. depr. as per 31 December 2021	2.600	17.974	0	20.574
Book value at 31 December 2021	0,0	1.597	146	1.744
2021 depreciation	124	1.450	0	1.574
2021 impairment	0	0	0	0
2022				
Historic cost at 1 January 2022	2.600	19.571	146	22.317
Additions	0	86	0	0
Disposals	0	-379	-146	-440
Historic cost at 31 December 2022	2.600	19.278	0	21.878
Acc. depr. as per 31 December 2022	2.600	18.924	0	21.524
Book value at 31 December 2022	0	354	0	354
2022 depreciation	0	950	0	950
2022 impairment	0	0	0	0

Office refurbishment costs is depreciated linearly over the relevant office rental period, starting January 2015 and ending in December 2021. Other fixed assets (excluding art) are depreciated over their estimated life of 3-5 years.

The company relocated its office in December 2021 and excess office equipment including art was sold or scrapped and written off.



Note 5 Taxes

The company is taxed under the Norwegian Petroleum Tax Act. Activity on the Norwegian continental shelf is taxed with 71.8%.

Statutory accounts for the year ended 31.12.2022		
	2022	2021
Income tax		
Current year tax refund	-83.412	-370.459
Adjustment taxes prior years	0	-89
Change in deferred taxes	-12.460	-303.966
Tax expense / (income)	-95.871	-674.514
Income tax expense		
Income before taxes	-59.654	-868.902
Marginal tax rate (78%)	-46.530	-677.743
Tax effect of:		
Tax effect related to permanent differences	-160	262
Consideration farm in / farm out § 10	-58.878	0
Financial intems taxed at 22%	0	3.073
Onshore income taxed at 22%	1.366	418
Depreciation of step-up	5.517	0
Effect of 71,8% refund rate for loss incurred in FY22	-2.309	0
Timing differences for which no deferred tax is recognized	5.123	0
Effect of prior year adjustments refund	0	-89
Effect related to interest on losses carry forward special + corporate tax	0	-434
Tax expense / (income)	-95.871	-674.514
Deferred taxes		
Properties, plant and equipment	-1.851	116.439
Other temporary differences		
Basis for deferred corporate and special taxes	-1.851	116.439
Special tax loss carried forward including interest	0	-59.980
Basis for deferred special taxes only	0	-59.980
Corporate tax loss carried forward including interests	-39.836	-201.223
Basis for deferred corporate taxes only	-39.836	-201.223



	2022	2021
Corporate and special tax (78%)	-1.444	85.305
Special tax (71.8% / 56%) only	0	-33.589
Corporate tax (22 % / 22 %) only	-8.764	-44.269
Calculated deferred tax asset (-) / liabilities (+) 31.12	-10.208	7.447
Deferred tax asset not recognised	-10.208	-5.012
deferred tax asset (-) / liabilities (+) in balance sheet 31.12	0	12.460

In accordance with the generally accepted accounting procedures for small enterprises deferred tax assets are not included in the balance sheet.

Note 6 Share capital / shareholder

The share capital of the company as of 31 December 2022 is based on the following shares:

Share type	Number of shares	Share value	Shareholder
A-shares	30.000.001	2,0	60.000
Total	30.000.001		60.000

Shareholder	Shares	Percentage
MOL Nordsjön B.V.	30.000.001	100 %

Note 7 Equity

	Share capital	Share premium	Reserves	Total
Equity 1 January 2021	60.000	1.117.496	-711.223	466.273
Profit for the year	0	0	-194.388	-194.388
Equity 31 December 2021	60.000	1.117.496	-905.611	271.885
Equity 1 January 2022	60.000	1.117.496	-905.611	271.885
Profit for the year	0	0	36.217	36.217
Equity 31 December 2022	60.000	1.117.496	-869.394	308.102

Note 8 Intercompany liabilities

	2022	2021
MOL Group Finance S.A.	0	1.557
MOL Plc.	152	457
INA Industrija Nafta d.d.	0	0
MOL Pakistan	0	251
Total	152	2.265



Outstanding intercompany loan with MOL Group Finance S.A. was repaid to a large extent in December 2021, at year end 2022 no intercompany loan was in place.

	2022	2021
MOL Group Finance Zrt.	521	0
Total	521	0

Receivables from MOL Group Finance Zrt. consists of accrued interest on intercompany deposits.

Note 9 Other current receivables

	2022	2021
Deposit MOL Group Finance Zrt. (NOK)	131.022	0
Deposit MOL Group Finance Zrt. (USD in NOK)	75.643	0
Accrued interest (NOK)	292	0
Accrued interest (USD in NOK)	229	0
Total	207.186	0

During 2022 the Company deposited its excess cash with MOL Group Finance S.A.



To the General Meeting of MOL Norge AS – under liquidation

Independent Auditor's Report

Opinion

We have audited the financial statements of MOL Norge AS (the Company) – under liquidation, which comprise the balance sheet as at 31 December 2022, the profit and loss accounts for the year then ended, and notes to the financial statements, including a summary of significant accounting policies.

In our opinion

- the financial statements comply with applicable statutory requirements, and
- the financial statements give a true and fair view of the financial position of the Company as at 31 December 2022, and its financial performance for the year then ended in accordance with the Norwegian Accounting Act and accounting standards and practices generally accepted in Norway.

Basis for Opinion

We conducted our audit in accordance with International Standards on Auditing (ISAs). Our responsibilities under those standards are further described in the *Auditor's Responsibilities for the Audit of the Financial Statements* section of our report. We are independent of the Company as required by relevant laws and regulations in Norway and the International Ethics Standards Board for Accountants' International Code of Ethics for Professional Accountants (including International Independence Standards) (IESBA Code), and we have fulfilled our other ethical responsibilities in accordance with these requirements. We believe that the audit evidence we have obtained is sufficient and appropriate to provide a basis for our opinion.

Emphasis of Matter

We draw attention to Note 1 to these financial statements, which refers to the intention of management to liquidate the Company subsequent to the balance sheet date, subject to approval from the General Meeting. These financial statements have therefore been prepared using a liquidation basis of accounting. Our opinion is not modified in respect of this matter.

Other Information

The Board of Directors and the Managing Director (management) are responsible for the other information accompanying the financial statements. The other information comprises information in the annual report, but does not include the financial statements and our auditor's report thereon. Our opinion on the financial statements does not cover the other information accompanying the financial statements.

In connection with our audit of the financial statements, our responsibility is to read the other information. The purpose is to consider if there is material inconsistency between the other information and the financial statements or our knowledge obtained in the audit, or whether the other information appears to be materially misstated. We are required to report if there is a material misstatement in the other information. We have nothing to report in this regard.

Responsibilities of Management for the Financial Statements

Management is responsible for the preparation of financial statements that give a true and fair view in accordance with the Norwegian Accounting Act and accounting standards and practices generally accepted in Norway, and for such internal control as management determines is necessary to enable the preparation of financial statements that are free from material misstatement, whether due to fraud or error.

PricewaterhouseCoopers AS, Kanalsletta 8, Postboks 8017, NO-4068 Stavanger
T: 02316, org. no.: 987 009 713 MVA, www.pwc.no

Statsautoriserte revisorer, medlemmer av Den norske Revisorforening og autorisert regnskapsførerselskap



In preparing the financial statements, management is responsible for assessing the Company's ability to continue as a going concern, disclosing, as applicable, matters related to going concern. The financial statements use the going concern basis of accounting insofar as it is not likely that the enterprise will cease operations. Management has decided to liquidate the Company.

Auditor's Responsibilities for the Audit of the Financial Statements

Our objectives are to obtain reasonable assurance about whether the financial statements as a whole are free from material misstatement, whether due to fraud or error, and to issue an auditor's report that includes our opinion. Reasonable assurance is a high level of assurance, but is not a guarantee that an audit conducted in accordance with ISAs will always detect a material misstatement when it exists. Misstatements can arise from fraud or error and are considered material if, individually or in aggregate, they could reasonably be expected to influence the economic decisions of users taken on the basis of these financial statements.

As part of an audit in accordance with ISAs, we exercise professional judgment and maintain professional scepticism throughout the audit. We also:

- identify and assess the risks of material misstatement of the financial statements, whether due to fraud or error. We design and perform audit procedures responsive to those risks, and obtain audit evidence that is sufficient and appropriate to provide a basis for our opinion. The risk of not detecting a material misstatement resulting from fraud is higher than for one resulting from error, as fraud may involve collusion, forgery, intentional omissions, misrepresentations, or the override of internal control.
- obtain an understanding of internal control relevant to the audit in order to design audit procedures that are appropriate in the circumstances, but not for the purpose of expressing an opinion on the effectiveness of the Company's internal control.
- evaluate the appropriateness of accounting policies used and the reasonableness of accounting estimates and related disclosures made by management.
- conclude on the appropriateness of management's use of the going concern basis of accounting. Management has decided to liquidate the Company. Our conclusions are based on the audit evidence obtained up to the date of our auditor's report. However, future events or conditions may cause the Company to continue as a going concern.
- evaluate the overall presentation, structure and content of the financial statements, including the disclosures, and whether the financial statements represent the underlying transactions and events in a manner that achieves a true and fair view.

We communicate with the Board of Directors regarding, among other matters, the planned scope and timing of the audit and significant audit findings, including any significant deficiencies in internal control that we identify during our audit.

Stavanger, 23 March 2023
PricewaterhouseCoopers AS

Per Arvid Gimre
State Authorised Public Accountant
(This document is signed electronically)



 Securely signed with Brevio

Revisjonsberetning

Signers:

Name	Method	Date
GIMRE, PER ARVID	BANKID	2023-03-23 15:14

This document package contains:

- Closing page (this page)
- The original document(s)
- The electronic signatures. These are not visible in the document, but are electronically integrated.



This file is sealed with a digital signature.
The seal is a guarantee for the authenticity
of the document.