



## ÅRSREGNSKAPET FOR REGNSKAPSÅRET 2020 - GENERELL INFORMASJON

### Enheten

Organisasjonsnummer: 971 583 436  
Organisasjonsform: Aksjeselskap  
Foretaksnavn: T SEYFFARTH EFTF AS  
Forretningsadresse: Hans Væggers vei 11  
9900 KIRKENES

### Regnskapsår

Årsregnskapets periode: 01.01.2020 - 31.12.2020

### Konsern

Morselskap i konsern: Nei

### Regnskapsregler

Regler for små foretak benyttet: Ja  
Benyttet ved utarbeidelsen av årsregnskapet til selskapet: Regnskapslovens alminnelige regler

### Årsregnskapet fastsatt av kompetent organ

Bekreftet av representant for selskapet: Kjell Alexandersen  
Dato for fastsettelse av årsregnskapet: 25.05.2021

### Grunnlag for avgivelse

År 2020: Årsregnskapet er elektronisk innlevert  
År 2019: Tall er hentet fra elektronisk innlevert årsregnskap fra 2020

*Det er ikke krav til at årsregnskapet m.v. som sendes til Regnskapsregisteret er undertegnet. Kontrollen på at dette er utført ligger hos revisor/enhetens øverste organ. Sikkerheten ivaretas ved at innsender har rolle/rettighet for innsending av årsregnskapet via Altinn, og ved at det bekreftes at årsregnskapet er fastsatt av kompetent organ.*

Brønnøysundregistrene, 07.08.2022



## Resultatregnskap

Beløp i: NOK	Note	2020	2019
<b>RESULTATREGNSKAP</b>			
<b>Inntekter</b>			
Salgsinntekt		28 629 598	24 953 747
Annen driftsinntekt		295 830	454 987
<b>Sum inntekter</b>		<b>28 925 428</b>	<b>25 408 734</b>
<b>Kostnader</b>			
Varekostnad		13 333 132	10 176 605
Lønnskostnader	2	10 646 609	10 124 013
Avskrivning på driftsmidler	7	143 956	92 328
Annen driftskostnad	2	4 249 988	4 723 536
<b>Sum kostnader</b>		<b>28 373 686</b>	<b>25 116 481</b>
<b>Driftsresultat</b>		<b>551 742</b>	<b>292 253</b>
<b>Finansinntekter og finanskostnader</b>			
Annen renteinntekt		37 059	33 254
Annen finansinntekt		30 820	409
<b>Sum finansinntekter</b>		<b>67 880</b>	<b>33 663</b>
Annen rentekostnad		3 969	4 477
Annen finanskostnad			290
<b>Sum finanskostnader</b>		<b>3 969</b>	<b>4 767</b>
<b>Netto finans</b>		<b>63 911</b>	<b>28 896</b>
<b>Ordinært resultat før skattekostnad</b>		<b>615 653</b>	<b>321 149</b>
Skattekostnad på ordinært resultat	3	135 431	39 616
<b>Ordinært resultat etter skattekostnad</b>		<b>480 222</b>	<b>281 533</b>
<b>Årsresultat</b>		<b>480 222</b>	<b>281 533</b>
<b>Årsresultat etter minoritetsinteresser</b>		<b>480 222</b>	<b>281 533</b>
<b>Totalresultat</b>		<b>480 222</b>	<b>281 533</b>



## Resultatregnskap

<b>Beløp i: NOK</b>	<b>Note</b>	<b>2020</b>	<b>2019</b>
<b>Overføringer og disponeringer</b>			
Overført til annen egenkapital		480 222	281 533
<b>Sum overføringer og disponeringer</b>		<b>480 222</b>	<b>281 533</b>



## Balanse

Beløp i: NOK	Note	2020	2019
<b>BALANSE - EIENDELER</b>			
<b>Anleggsmidler</b>			
<b>Immaterielle eiendeler</b>			
<b>Varige driftsmidler</b>			
Biler	7	242 000	186 000
Driftsløsøre, inventar o.a. utstyr	7	234 000	200 000
<b>Sum varige driftsmidler</b>		<b>476 000</b>	<b>386 000</b>
<b>Finansielle anleggsmidler</b>			
Andre aksjer	8	898 400	898 400
<b>Sum finansielle anleggsmidler</b>		<b>898 400</b>	<b>898 400</b>
<b>Sum anleggsmidler</b>		<b>1 374 400</b>	<b>1 284 400</b>
<b>Omløpsmidler</b>			
<b>Varer</b>			
<b>Sum varer</b>		<b>2 509 315</b>	<b>2 344 272</b>
<b>Fordringer</b>			
Kundefordringer		7 738 308	4 118 815
Andre kortsiktige fordringer	10	2 175 102	2 718 471
<b>Sum fordringer</b>		<b>9 913 410</b>	<b>6 837 287</b>
<b>Bankinnskudd, kontanter og lignende</b>			
Bankinnskudd og kontanter	6	4 461 245	8 093 732
<b>Sum bankinnskudd, kontanter og lignende</b>		<b>4 461 245</b>	<b>8 093 732</b>
<b>Sum omløpsmidler</b>		<b>16 883 970</b>	<b>17 275 291</b>
<b>SUM EIENDELER</b>		<b>18 258 370</b>	<b>18 559 691</b>

## BALANSE - EGENKAPITAL OG GJELD

### Egenkapital



### Balanse

Beløp i: NOK	Note	2020	2019
<b>Innskutt egenkapital</b>			
Aksjekapital	4, 9	100 000	100 000
Overkurs	9	1 433 398	1 433 398
<b>Sum innskutt egenkapital</b>		<b>1 533 398</b>	<b>1 533 398</b>
<b>Opptjent egenkapital</b>			
Annen egenkapital	9	9 969 541	9 489 319
<b>Sum opptjent egenkapital</b>		<b>9 969 541</b>	<b>9 489 319</b>
<b>Sum egenkapital</b>		<b>11 502 939</b>	<b>11 022 717</b>
<b>Gjeld</b>			
<b>Langsiktig gjeld</b>			
Utsatt skatt	3		
<b>Annen langsiktig gjeld</b>			
Gjeld til kredittinstitusjoner	5		
Øvrig langsiktig gjeld	5		
<b>Sum langsiktig gjeld</b>		<b>0</b>	<b>0</b>
<b>Kortsiktig gjeld</b>			
Leverandørgjeld		2 463 858	3 066 661
Betalbar skatt	3	135 431	39 616
Skyldig offentlige avgifter		1 388 483	825 258
Utbytte	10		
Annen kortsiktig gjeld	9, 10	2 767 659	3 605 440
<b>Sum kortsiktig gjeld</b>		<b>6 755 432</b>	<b>7 536 975</b>
<b>Sum gjeld</b>		<b>6 755 432</b>	<b>7 536 975</b>
<b>SUM EGENKAPITAL OG GJELD</b>		<b>18 258 370</b>	<b>18 559 691</b>



## Brønnøysundregistrene

### ÅRSREGNSKAP FOR REGNSKAPSÅRET 2020 - GENERELL INFORMASJON

Journalnummer: 2021 472769

#### Enheten

Organisasjonsnummer: 971 583 436  
Organisasjonsform: Aksjeselskap  
Foretaksnavn: T SEYFFARTH EFTF AS  
Forretningsadresse: Hans Væggers vei 11  
9900 KIRKENES

#### Regnskapsår

Årsregnskapets periode: 01.01.2020 - 31.12.2020

#### Konsern

Morselskap i konsern: Nei

#### Regnskapsregler

Regler for små foretak benyttet: Ja  
Benyttet ved utarbeidelsen av  
årsregnskapet til selskapet: Regnskapslovens alminnelige regler

#### Årsregnskapet fastsatt av kompetent organ

Bekreftet av representant for selskapet: Kjell Alexandersen  
Dato for fastsettelse av årsregnskapet: 25.05.2021

#### Grunnlag for avgivelse

År 2020: Årsregnskap er elektronisk innlevert.  
År 2019: Tall er hentet fra elektronisk innlevert årsregnskap fra 2020.

*Det er ikke krav til at årsregnskapet m.v. som sendes til Regnskapsregisteret er undertegnet. Kontrollen på at dette er utført ligger hos revisor/enhetens øverste organ. Sikkerheten ivaretas ved at innsender har rolle/rettighet for innsending av årsregnskapet via Altinn, og ved at det bekreftes at årsregnskapet er fastsatt av kompetent organ.*

Brønnøysundregistrene, 12.07.2021



Organisasjonsnr: 971 583 436  
T SEYFFARTH EFTF AS

## RESULTATREGNSKAP

<b>Beløp i: NOK</b>	<b>Note</b>	<b>2020</b>	<b>2019</b>
<b>RESULTATREGNSKAP</b>			
<b>Inntekter</b>			
Salgsinntekt		28 629 598	24 953 747
Annen driftsinntekt		295 830	454 987
<b>Sum inntekter</b>		<b>28 925 428</b>	<b>25 408 734</b>
<b>Kostnader</b>			
Varekostnad		13 333 132	10 176 605
Lønnskostnader	2	10 646 609	10 124 013
Avskrivning på driftsmidler	7	143 956	92 328
Annen driftskostnad	2	4 249 988	4 723 536
<b>Sum kostnader</b>		<b>28 373 686</b>	<b>25 116 481</b>
<b>Driftsresultat</b>		<b>551 742</b>	<b>292 253</b>
<b>Finansinntekter og finanskostnader</b>			
Annen renteinntekt		37 059	33 254
Annen finansinntekt		30 820	409
<b>Sum finansinntekter</b>		<b>67 880</b>	<b>33 663</b>
Annen rentekostnad		3 969	4 477
Annen finanskostnad			290
<b>Sum finanskostnader</b>		<b>3 969</b>	<b>4 767</b>
<b>Netto finans</b>		<b>63 911</b>	<b>28 896</b>
<b>Ordinært resultat før skattekostnad</b>			
Skattekostnad på ordinært resultat	3	135 431	39 616
<b>Ordinært resultat etter skattekostnad</b>		<b>480 222</b>	<b>281 533</b>
<b>Årsresultat</b>		<b>480 222</b>	<b>281 533</b>
<b>Årsresultat etter minoritetsinteresser</b>		<b>480 222</b>	<b>281 533</b>
<b>Totalresultat</b>		<b>480 222</b>	<b>281 533</b>
<b>Overføringer og disponeringer</b>			
Overført til annen egenkapital		480 222	281 533
<b>Sum overføringer og disponeringer</b>		<b>480 222</b>	<b>281 533</b>



Organisasjonsnr: 971 583 436  
T SEYFFARTH EFTF AS

## BALANSE

Beløp i: NOK

Note	2020	2019
------	------	------

### BALANSE - EIENDELER

#### Anleggsmidler

##### Immaterielle eiendeler

##### Varige driftsmidler

Biler	7	242 000	186 000
Driftsløsøre, inventar o. a. utstyr	7	234 000	200 000
<b>Sum varige driftsmidler</b>		<b>476 000</b>	<b>386 000</b>

##### Finansielle anleggsmidler

Andre aksjer	8	898 400	898 400
<b>Sum finansielle anleggsmidler</b>		<b>898 400</b>	<b>898 400</b>

<b>Sum anleggsmidler</b>		<b>1 374 400</b>	<b>1 284 400</b>
--------------------------	--	------------------	------------------

##### Omløpsmidler

##### Varer

<b>Sum varer</b>		<b>2 509 315</b>	<b>2 344 272</b>
------------------	--	------------------	------------------

##### Fordringer

Kundefordringer		7 738 308	4 118 815
Andre kortsiktige fordringer	10	2 175 102	2 718 471
<b>Sum fordringer</b>		<b>9 913 410</b>	<b>6 837 287</b>

##### Bankinnskudd, kontanter og lignende

Bankinnskudd og kontanter	6	4 461 245	8 093 732
<b>Sum bankinnskudd, kontanter og lignende</b>		<b>4 461 245</b>	<b>8 093 732</b>

<b>Sum omløpsmidler</b>		<b>16 883 970</b>	<b>17 275 291</b>
-------------------------	--	-------------------	-------------------

<b>SUM EIENDELER</b>		<b>18 258 370</b>	<b>18 559 691</b>
----------------------	--	-------------------	-------------------

### BALANSE - EGENKAPITAL OG GJELD

#### Egenkapital

##### Innskutt egenkapital

Aksjekapital	4, 9	100 000	100 000
Overkurs	9	1 433 398	1 433 398
<b>Sum innskutt egenkapital</b>		<b>1 533 398</b>	<b>1 533 398</b>

##### Opptjent egenkapital

Annen egenkapital	9	9 969 541	9 489 319
-------------------	---	-----------	-----------



<b>Sum opptjent egenkapital</b>	<b>9 969 541</b>	<b>9 489 319</b>
<b>Sum egenkapital</b>	<b>11 502 939</b>	<b>11 022 717</b>
<b>Gjeld</b>		
<b>Langsiktig gjeld</b>		
Utsatt skatt	3	
<b>Annen langsiktig gjeld</b>		
Gjeld til		
kredittinstitusjoner	5	
Øvrig langsiktig gjeld	5	
<b>Sum langsiktig gjeld</b>	<b>0</b>	<b>0</b>
<b>Kortsiktig gjeld</b>		
Leverandørgjeld	2 463 858	3 066 661
Betalbar skatt	3 135 431	39 616
Skyldig offentlige avgifter	1 388 483	825 258
Utbytte	10	
Annen kortsiktig gjeld	9, 10 2 767 659	3 605 440
<b>Sum kortsiktig gjeld</b>	<b>6 755 432</b>	<b>7 536 975</b>
<b>Sum gjeld</b>	<b>6 755 432</b>	<b>7 536 975</b>
<b>SUM EGENKAPITAL OG GJELD</b>	<b>18 258 370</b>	<b>18 559 691</b>



Organisasjonsnr: 971 583 436  
T SEYFFARTH EFTF AS

NOTEOPPLYSNINGER - SELSKAP - alle poster oppgitt i hele tall

Note  
4

#### Antall aksjer og aksjeeiere

<u>Aksjeklasse</u>	<u>Ant. aksjer</u>	<u>Pålydende</u>	<u>Bokført verdi</u>
Ordinære aksjer	100.00	1000.00	100000.00

<u>Aksjeeiere - fritekst</u>	<u>Antall</u>	<u>Eierandel</u>	<u>Aksjeklasse</u>
KA Invest AS	100.00	100.00%	Ordinære aksjer

<u>Sum</u>	<u>Sum antall</u>	<u>Sum eierandel</u>
	100.00	100.00%

Note  
2

#### Ytelser til ledende personer

##### Ytelser til daglig leder

<u>Ytelser</u>	<u>Lønn</u>	<u>Pensj.forpl.</u>	<u>Andre godtgj.</u>
	1301280.00	61654.00	8898.00

Note

##### Ytelser til andre ledende personer

<u>Ledende person</u>	<u>Lønn</u>	<u>Pensj.forpl.</u>	<u>Andre godtgj.</u>
Styret			

Note  
2

#### Antall årsverk i regnskapsåret

Virksomheten har hatt følgende antall årsverk:  
16.00

Note  
2

#### Lån og sikkerhetsstillelse til ledende personer og aksjeeiere



Er det gitt lån eller sikkerhetsstillelse til ledende personer: Nei

<u>Sikkerhetsstillelse</u>	<u>Daglig leder</u>	<u>Styrets leder</u>	<u>Andre nærstående</u>
	0	0	0

**Note**

4

**Konsern, tilknyttet selskap og datterselskap**

**Tilknyttet selskap/datterselskap**



Tel: 91 54 42 05  
Tel: 90 88 59 25  
Tel: 93 45 89 98  
od@drevisjon.no  
mm@drevisjon.no  
bd@drevisjon.no

Degerstrøms Revisjon AS  
Dr. Wesselsgate 10  
9900 Kirkenes  
Foretaksregisteret: NO 911 879 999 MVA  
[www.drevisjon.no](http://www.drevisjon.no)

Til generalforsamlingen i T Seyffarth Eftf AS

## Uavhengig revisors beretning

### Uttalelse om revisjonen av årsregnskapet

#### Konklusjon

Vi har revidert T Seyffarth Eftf AS' årsregnskap som viser et overskudd på kr. 480.222. Årsregnskapet består av balanse per 31. desember 2020, resultatregnskap for regnskapsåret avsluttet per denne datoen og noter til årsregnskapet, herunder et sammendrag av viktige regnskapsprinsipper.

Etter vår mening er det medfølgende årsregnskapet avgitt i samsvar med lov og forskrifter og gir et rettviseende bilde av selskapets finansielle stilling per 31. desember 2020, og av dets resultater for regnskapsåret avsluttet per denne datoen i samsvar med regnskapslovens regler og god regnskapsskikk i Norge.

#### Grunnlag for konklusjonen

Vi har gjennomført revisjonen i samsvar med lov, forskrift og god revisjonsskikk i Norge, herunder de internasjonale revisjonsstandardene International Standards on Auditing (ISA-ene). Våre oppgaver og plikter i henhold til disse standardene er beskrevet i Revisors oppgaver og plikter ved revisjon av årsregnskapet. Vi er uavhengige av selskapet slik det kreves i lov og forskrift, og har overholdt våre øvrige etiske forpliktelser i samsvar med disse kravene. Etter vår oppfatning er innhentet revisjonsbevis tilstrekkelig og hensiktsmessig som grunnlag for vår konklusjon.

#### Styrets og daglig leders ansvar for årsregnskapet

Styret og daglig leder (ledelsen) er ansvarlig for å utarbeide årsregnskapet i samsvar med lov og forskrifter, herunder for at det gir et rettviseende bilde i samsvar med regnskapslovens regler og god regnskapsskikk i Norge. Ledelsen er også ansvarlig for slik internkontroll som den finner nødvendig for å kunne utarbeide et årsregnskap som ikke inneholder vesentlig feilinformasjon, verken som følge av misligheter eller utilsiktede feil.

Ved utarbeidelsen av årsregnskapet må ledelsen ta standpunkt til selskapets evne til fortsatt drift og opplyse om forhold av betydning for fortsatt drift. Forutsetningen om fortsatt drift skal legges til grunn for årsregnskapet så lenge det ikke er sannsynlig at virksomheten vil bli avviklet.

#### Revisors oppgaver og plikter ved revisjonen av årsregnskapet

Vårt mål med revisjonen er å oppnå betryggende sikkerhet for at årsregnskapet som helhet ikke inneholder vesentlig feilinformasjon, verken som følge av misligheter eller utilsiktede feil, og å avgi en revisjonsberetning som inneholder vår konklusjon. Betryggende sikkerhet er en høy grad av sikkerhet, men ingen garanti for at en revisjon utført i samsvar med lov, forskrift og god revisjonsskikk i Norge, herunder ISA-ene, alltid vil avdekke vesentlig feilinformasjon som eksisterer. Feilinformasjon kan oppstå som følge av misligheter eller utilsiktede feil. Feilinformasjon blir vurdert som vesentlig dersom den enkeltvis eller samlet med rimelighet kan forventes å påvirke økonomiske beslutninger som brukerne foretar basert på årsregnskapet.



Som del av en revisjon i samsvar med lov, forskrift og god revisjonsskikk i Norge, herunder ISA-ene, utøver vi profesjonelt skjønn og utviser profesjonell skepsis gjennom hele revisjonen. I tillegg:

- identifiserer og anslår vi risikoen for vesentlig feilinformasjon i regnskapet, enten det skyldes misligheter eller utilsiktede feil. Vi utformer og gjennomfører revisjons handlinger for å håndtere slike risikoer, og innhenter revisjonsbevis som er tilstrekkelig og hensiktsmessig som grunnlag for vår konklusjon. Risikoen for at vesentlig feilinformasjon som følge av misligheter ikke blir avdekket, er høyere enn for feilinformasjon som skyldes utilsiktede feil, siden misligheter kan innebære samarbeid, forfalskning, bevisste utelatelser, uriktige fremstillinger eller overstyring av internkontroll.
- opparbeider vi oss en forståelse av den interne kontroll som er relevant for revisjonen, for å utforme revisjons handlinger som er hensiktsmessige etter omstendighetene, men ikke for å gi uttrykk for en mening om effektiviteten av selskapets interne kontroll.
- evaluerer vi om de anvendte regnskapsprinsippene er hensiktsmessige og om regnskapsestimatene og tilhørende noteopplysninger utarbeidet av ledelsen er rimelige.
- konkluderer vi på hensiktsmessigheten av ledelsens bruk av fortsatt drift-forutsetningen ved avleggelsen av regnskapet, basert på innhentede revisjonsbevis, og hvorvidt det foreligger vesentlig usikkerhet knyttet til hendelser eller forhold som kan skape tvil av betydning om selskapets evne til fortsatt drift. Dersom vi konkluderer med at det eksisterer vesentlig usikkerhet, kreves det at vi i revisjonsberetningen henleder oppmerksomheten på tilleggsopplysningene i regnskapet, eller, dersom slike tilleggsopplysninger ikke er tilstrekkelige, at vi modifierer vår konklusjon om årsregnskapet. Våre konklusjoner er basert på revisjonsbevis innhentet inntil datoen for revisjonsberetningen. Etterfølgende hendelser eller forhold kan imidlertid medføre at selskapet ikke fortsetter driften.
- evaluerer vi den samlede presentasjonen, strukturen og innholdet, inkludert tilleggsopplysningene, og hvorvidt årsregnskapet representerer de underliggende transaksjonene og hendelsene på en måte som gir et rettviseende bilde.


Vi kommuniserer med styret blant annet om det planlagte omfanget av revisjonen og til hvilken tid revisjonsarbeidet skal utføres. Vi utveksler også informasjon om forhold av betydning som vi har avdekket i løpet av revisjonen, herunder om eventuelle svakheter av betydning i den interne kontrollen.

#### Uttalelse om øvrige lovmessige krav

##### *Konklusjon om registrering og dokumentasjon*

Basert på vår revisjon av årsregnskapet som beskrevet ovenfor, og kontroll handlinger vi har funnet nødvendig i henhold til internasjonal standard for attestasjonsoppdrag (ISAE) 3000 «Attestasjonsoppdrag som ikke er revisjon eller forenklet revisorkontroll av historisk finansiell informasjon», mener vi at ledelsen har oppfylt sin plikt til å sørge for ordentlig og oversiktlig registrering og dokumentasjon av selskapets regnskapsopplysninger i samsvar med lov og god bokføringsskikk i Norge.

Kirkenes, 25. Mai 2021  
Degerstrøms Revisjon AS

  
Ørjan Mjøsund Degerstrøm  
Statsautorisert revisor



<b>Resultatregnskap</b>			
T Seyffarth Eftf AS			
<b>Driftsinntekter og driftskostnader</b>	<b>Note</b>	<b>2020</b>	<b>2019</b>
Salgsinntekt		28 629 598	24 953 747
Annen driftsinntekt		295 830	454 987
Sum driftsinntekter		<u>28 925 428</u>	<u>25 408 734</u>
Varekostnad		13 333 132	10 176 605
Lønnskostnader	2	10 646 609	10 124 013
Avskrivning på driftsmidler	7	143 956	92 328
Annen driftskostnad	2	4 249 988	4 723 536
Sum driftskostnader		<u>28 373 686</u>	<u>25 116 481</u>
Driftsresultat		<u>551 742</u>	<u>292 253</u>
<b>Finansinntekter og finanskostnader</b>			
Renteinntekt		37 059	33 254
Annen finansinntekt		30 820	409
Rentekostnad		3 969	4 477
Annen finanskostnad		0	290
Resultat av finansposter		<u>63 911</u>	<u>28 896</u>
Ordinært resultat før skattekostnad		615 653	321 149
Skattekostnad på ordinært resultat	3	135 431	39 616
Ordinært resultat		<u>480 222</u>	<u>281 533</u>
Årsresultat		<u>480 222</u>	<u>281 533</u>
<b>Overføringer</b>			
Overført til annen egenkapital		480 222	281 533
Sum overføringer		<u>480 222</u>	<u>281 533</u>






<b>Balanse</b>			
T Seyffarth Eftf AS			
<b>Eiendeler</b>	<b>Note</b>	<b>2020</b>	<b>2019</b>
<b>Anleggsmidler</b>			
<b>Varige driftsmidler</b>			
Biler	7	242 000	186 000
Driftsløsøre, inventar o.a. utstyr	7	234 000	200 000
Sum varige driftsmidler		<u>476 000</u>	<u>386 000</u>
<b>Finansielle anleggsmidler</b>			
Andre aksjer	8	898 400	898 400
Sum finansielle anleggsmidler		<u>898 400</u>	<u>898 400</u>
Sum anleggsmidler		<u>1 374 400</u>	<u>1 284 400</u>
<b>Omløpsmidler</b>			
Varelager		2 509 315	2 344 272
<b>Fordringer</b>			
Kundefordringer		7 738 308	4 118 815
Andre kortsiktige fordringer	10	2 175 102	2 718 471
Sum fordringer		<u>9 913 410</u>	<u>6 837 287</u>
Bankinnskudd og kontanter	6	4 461 245	8 093 732
Sum omløpsmidler		<u>16 883 970</u>	<u>17 275 291</u>
Sum eiendeler		<u>18 258 370</u>	<u>18 559 691</u>



<b>Balanse</b>			
<b>T Seyffarth Eftf AS</b>			
	Note	2020	2019
<b>Egenkapital og gjeld</b>			
<b>Innskutt egenkapital</b>			
Aksjekapital	4, 9	100 000	100 000
Annen innskutt egenkapital	9	1 433 398	1 433 398
Sum innskutt egenkapital		<u>1 533 398</u>	<u>1 533 398</u>
<b>Opptjent egenkapital</b>			
Annen egenkapital	9	9 969 541	9 489 319
Sum opptjent egenkapital		<u>9 969 541</u>	<u>9 489 319</u>
Sum egenkapital		<u>11 502 939</u>	<u>11 022 717</u>
<b>Gjeld</b>			
<b>Kortsiktig gjeld</b>			
Leverandørgjeld		2 463 858	3 066 661
Betalbar skatt	3	135 431	39 616
Skyldig offentlige avgifter		1 388 483	825 258
Annen kortsiktig gjeld	9, 10	2 767 659	3 605 440
Sum kortsiktig gjeld		<u>6 755 432</u>	<u>7 536 975</u>
Sum gjeld		<u>6 755 432</u>	<u>7 536 975</u>
Sum egenkapital og gjeld		<u>18 258 370</u>	<u>18 559 691</u>

Kirkenes, 25/5-2021  
Styret i T Seyffarth Eftf AS

 Kjell Alexandersen Styreleder/ daglig leder	 Arne Alexandersen Styremedlem	 Steinar Alexandersen Styremedlem
---	---	--

T Seyffarth Eftf AS Side 2



## Noter til regnskapet

---

### Note 1 - Regnskapsprinsipper

Årsregnskapet er satt opp i samsvar med regnskapsloven og god regnskapsskikk for små foretak.

Inntektsføring ved salg av varer skjer på leveringstidspunktet. Tjenester inntektsføres etter hvert som de leveres.

Anleggsmidler balanseføres til anskaffelseskost, og nedskrives til virkelig verdi når verdifallet forventes ikke å være forbigående. Varige driftsmidler balanseføres til anskaffelseskost med fradrag for årlige avskrivninger etter en avskrivningsplan basert på en økonomisk levetid.

Varer er vurdert til det laveste av gjennomsnittlig anskaffelseskost og netto salgsverdi.

Kundefordringer og andre fordringer er vurdert til laveste av pålydende og virkelig verdi pr. 31.12.

Aksjene er vurdert til laveste av anskaffelseskost og virkelig verdi pr. 31.12.

### Note 2 - Ansatte, godtgjørelser m.v.

Lønnskostnader består av følgende poster:

	2020	2019
Lønninger	10.084.752	9.562.562
Pensjonskostnad	361.915	347.635
Andre personalkostnader	199.942	213.816
Sum lønnskostnader	10.646.609	10.124.013
Gjennomsnittlig antall ansatte	16	17

Godtgjørelser	Daglig leder	Styret
Lønn/honorar	1.301.280	0
Pensjonskostnad	61.654	0
Andre ytelser	8.898	0

Selskapet er pliktig til å ha tjenestepensjonsordning etter lov om tjenestepensjon. Selskapets pensjonsordning tilfredsstiller kravene i denne lov.

### Revisjonshonorar

Ordinær revisjon	49.000
Bistand utarbeidelse av regnskap	4.000
Sum revisjonshonorar	53.000
Annen bistand herunder utarbeidelse av likningspapirer	5.000



## Noter til regnskapet

---

### Note 3 - Skatt

Positive midlertidige forskjeller mellom finansregnskapet og skatteregnskapet danner grunnlaget for beregning av utsatt skatt i balansen. Negative midlertidige forskjeller som oppstår fra poster der den regnskapsmessige verdien er lavere enn den skattemessige representerer en fremtidig skattefordel. Det er brukt en skatteprosent på 22 %.

#### Årets skattegrunnlag:

Ordinært resultat før skattekostnad	615.653
Permanente forskjeller	55.028
Endring midlertidige forskjeller	<u>-55.085</u>
Skattemessig resultat	<u>615.596</u>

#### Positive/-negative forskjeller knyttet til:

	<b>2019</b>	<b>2020</b>	<b>Endring</b>
Driftsmidler	-301.735	-246.650	-55.085
Kundefordringer	-130.000	-130.000	0
Garantiavsetninger	-150.000	-150.000	0
Sum midlertidige forskjeller	-581.735	-526.650	-55.085
Skattemessig underskudd til fremføring	0	0	0
Beregningsgrunnlag utsatt skattefordel	<u>-581.735</u>	<u>-526.650</u>	<u>-55.085</u>
Utsatt skattefordel pr. 31.12. (22 %)	<u>-127.982</u>	<u>-115.863</u>	<u>-12.119</u>

Selskapet har ikke balanseført utsatt skattefordel pr. 31.12.

#### Årets skattekostnad består av:

Refusjon av skatt pga. korona tiltakspakke 2020	135.431
Endring i utsatt skatt	<u>0</u>
Sum skattekostnad	<u>135.431</u>



## Noter til regnskapet

---

### Note 4 - Antall aksjer, aksjeeiere m.v.

Aksjonærer	Antall aksjer	Eierandel	Stemmeandel
KA Invest AS	100	100 %	100 %

Aksjekapitalen på kr. 100.000 består av 100 aksjer pålydende kr. 1.000. Det er ikke forskjellige aksjeklasser i selskapet. Selskapet har 1 aksjonær pr. 31.12.

### Note 5 - Pantstillelser og garantier m.v.

Gjeld som er sikret ved pant	2020	2019
Pantelån	0	0
<b>Balansført verdi av eiendeler pantsatt for egen gjeld</b>		
Driftsmidler	0	0
Sum	0	0

Selskapet har stilt 1 garanti gjennom Sparebank 1 pr. 31.12. med totalt kr. 440.429.

### Note 6 - Bundne midler

I posten inngår bundne bankinnskudd med kr. 443.452 som vedrører ansattes skattetrekk.

### Note 7 - Varige driftsmidler

	Biler, maskiner	Driftsløsøre, inventar m.m	Sum
Anskaffelseskost 01.01.	3.018.676	2.039.581	5.058.257
Tilgang	106.900	127.056	233.956
Avgang	0	0	0
Anskaffelseskost 31.12.	3.125.576	2.166.637	5.292.213
Akkumulert avskrivning 31.12.	2.883.576	1.932.637	4.816.213
Bokført verdi 31.12.	242.000	234.000	476.000
Årets avskrivning	50.900	93.056	143.956
Økonomisk levetid	5 år	5 år	
Avskrivningsplan	Lineær	Lineær	
Avskrivningssats	20 %	10 – 33,33 %	



## Noter til regnskapet

---

### Note 8 - Andre aksjer

	<u>Anskaffelseskost</u>	<u>Bokført i regnskapet</u>
Aksjer i VVS Norge AS	500.400	500.400
Aksjer i HV Invest AS	20.000	0
Aksjer i Kirkenes Næringshage AS	18.000	18.000
Aksjer i Kirkenes Eiendomsutvikling AS	333.000	333.000
Sør-Varanger Avis AS	25.000	25.000
Andel Kirkenes Bedriftsnettverk	22.000	22.000
Sum	<u>918.400</u>	<u>898.400</u>

### Note 9 - Egenkapital

	<u>Aksjekapital</u>	<u>Annen innskutt EK</u>	<u>Annen EK</u>	<u>Sum</u>
Egenkapital 01.01.	100.000	1.433.398	9.489.319	11.022.717
Årsresultat	0	0	480.222	480.222
<b>Egenkapital 31.12.</b>	<b>100.000</b>	<b>1.433.398</b>	<b>9.969.541</b>	<b>11.502.939</b>

### Note 10 - Mellomværende med selskap i samme konsern

	<u>Konsernfordring</u>		<u>Konserngjeld</u>	
	<u>2020</u>	<u>2019</u>	<u>2020</u>	<u>2019</u>
KA Invest AS	686.109	0	300.000	1.800.000
Hans Væggersvei 11-13 AS	1.948.824	1.948.824	0	0
Sum	<u>2.634.933</u>	<u>1.948.824</u>	<u>300.000</u>	<u>1.800.000</u>