



ÅRSREGNSKAPET FOR REGNSKAPSÅRET 2022 - GENERELL INFORMASJON

Enheten

Organisasjonsnummer: 989 042 637
Organisasjonsform: Aksjeselskap
Foretaksnavn: BUSKERUD BLIKK HOLDING AS
Forretningsadresse: Eikringen 3
3036 DRAMMEN

Regnskapsår

Årsregnskapets periode: 01.01.2022 - 31.12.2022

Konsern

Mørselskap i konsern: Ja
Konsernregnskap lagt ved: Ja

Regnskapsregler

Regler for små foretak benyttet: Nei
Benyttet ved utarbeidelsen av årsregnskapet til selskapet: Regnskapslovens alminnelige regler
Benyttet ved utarbeidelsen av årsregnskapet til konsernet: Regnskapslovens alminnelige regler

Årsregnskapet fastsatt av kompetent organ

Bekreftet av representant for selskapet: Tevje Ulsbøl
Dato for fastsettelse av årsregnskapet: 13.04.2023

Grunnlag for avgivelse

År 2022: Årsregnskapet er elektronisk innlevert
År 2021: Tall er hentet fra elektronisk innlevert årsregnskap fra 2022

Det er ikke krav til at årsregnskapet m.v. som sendes til Regnskapsregisteret er undertegnet. Kontrollen på at dette er utført ligger hos revisor/enhetens øverste organ. Sikkerheten ivaretas ved at innsender har rolle/rettighet for innsending av årsregnskapet via Altinn, og ved at det bekreftes at årsregnskapet er fastsatt av kompetent organ.

Brønnøysundregistrene, 21.06.2024



Resultatregnskap

| Beløp i: NOK | Note | 2022 | 2021 |
|--|------|-------------------|-------------------|
| RESULTATREGNSKAP | | | |
| Salgsinntekt | 1 | | |
| Kostnader | | | |
| Lønnskostnad | 2 | | |
| Avskrivning på varige driftsmidler og immaterielle eiendeler | 3 | | |
| Annen driftskostnad | | 153 615 | 166 381 |
| Sum kostnader | | 153 615 | 166 381 |
| Driftsresultat | | -153 615 | -166 381 |
| Finansinntekter og finanskostnader | | | |
| Inntekt på investering i datterselskap og tilknyttet selskap | 4 | 27 520 000 | 25 473 729 |
| Annen renteinntekt | | 137 707 | 37 490 |
| Annen finansinntekt | | 216 601 | |
| Sum finansinntekter | | 27 874 308 | 25 511 219 |
| Verdireduksjon andre finansielle instrumenter vurdert til virkelig verdi | 5 | 213 153 | |
| Annen finanskostnad | | 79 494 | 41 |
| Sum finanskostnader | | 292 647 | 41 |
| Netto finans | | 27 581 661 | 25 511 178 |
| Ordinært resultat før skattekostnad | | 27 428 046 | 25 344 797 |
| Skattekostnad på ordinært resultat | 6 | 14 012 | 3 500 |
| Ordinært resultat etter skattekostnad | | 27 414 034 | 25 341 297 |
| Årsresultat | | 27 414 034 | 25 341 297 |



Balanse

| Beløp i: NOK | Note | 2022 | 2021 |
|---|------|-------------------|-------------------|
| BALANSE - EIENDELER | | | |
| Anleggsmidler | | | |
| Immaterielle eiendeler | | | |
| Utsatt skattefordel | 6 | | |
| Tomter, bygninger og annen fast eiendom | 3 | | |
| Driftsløsøre, inventar, verktøy, kontormaskiner og lignende | 3 | | |
| Finansielle anleggsmidler | | | |
| Investering i datterselskap | 4 | 2 548 690 | 3 548 690 |
| Investeringer i tilknyttet selskap | 4 | 1 828 900 | 1 828 900 |
| Sum finansielle anleggsmidler | | 4 377 590 | 5 377 590 |
| Sum anleggsmidler | | 4 377 590 | 5 377 590 |
| Omløpsmidler | | | |
| Varer | | | |
| Varer | 7 | | |
| Fordringer | | | |
| Kundefordringer | 8 | | |
| Andre fordringer | 9 | 17 505 971 | 14 623 729 |
| Sum fordringer | | 17 505 971 | 14 623 729 |
| Investeringer | | | |
| Andre markedsbaserte finansielle instrumenter | 5 | 18 808 599 | 21 841 697 |
| Sum investeringer | | 18 808 599 | 21 841 697 |
| Bankinnskudd, kontanter og lignende | | | |
| Bankinnskudd, kontanter og lignende | 10 | 14 413 475 | 5 342 976 |
| Sum bankinnskudd, kontanter og lignende | | 14 413 475 | 5 342 976 |
| Sum omløpsmidler | | 50 728 045 | 41 808 402 |
| SUM EIENDELER | | 55 105 635 | 47 185 992 |



Balanse

| Beløp i: NOK | Note | 2022 | 2021 |
|---------------------------------------|------|-------------------|-------------------|
| BALANSE - EGENKAPITAL OG GJELD | | | |
| Egenkapital | | | |
| Innskutt egenkapital | | | |
| Aksjekapital | 11 | 120 000 | 120 000 |
| Overkurs | | 2 411 690 | 2 411 690 |
| Sum innskutt egenkapital | | 2 531 690 | 2 531 690 |
| Opptjent egenkapital | | | |
| Annen egenkapital | | 43 559 933 | 34 145 899 |
| Sum opptjent egenkapital | | 43 559 933 | 34 145 899 |
| Sum egenkapital | 12 | 46 091 623 | 36 677 589 |
| Gjeld | | | |
| Langsiktig gjeld | | | |
| Utsatt skatt | 6 | | |
| Annen langsiktig gjeld | | | |
| Gjeld til kredittinstitusjoner | 8 | | |
| Sum langsiktig gjeld | | 0 | 0 |
| Kortsiktig gjeld | | | |
| Leverandørgjeld | | 0 | 13 875 |
| Betalbar skatt | 6 | 14 012 | |
| Utbytte | | 9 000 000 | 9 000 000 |
| Annen kortsiktig gjeld | 1 | | 494 528 |
| Sum kortsiktig gjeld | | 9 014 012 | 9 508 403 |
| Sum gjeld | | 9 014 012 | 9 508 403 |
| SUM EGENKAPITAL OG GJELD | | 55 105 635 | 46 185 992 |



Konsernets resultatregnskap

| Beløp i: NOK | Note | 2022 | 2021 |
|--|------|--------------------|--------------------|
| RESULTATREGNSKAP | | | |
| Inntekter | | | |
| Salgsinntekt | 1 | 132 818 709 | 126 542 384 |
| Annen driftsinntekt | | 563 497 | 99 621 |
| Sum inntekter | | 133 382 206 | 126 642 005 |
| Kostnader | | | |
| Varekostnad | | 46 767 495 | 52 704 532 |
| Lønnskostnad | 2 | 30 650 587 | 29 864 801 |
| Avskrivning på varige driftsmidler og immaterielle eiendeler | 3 | 4 149 514 | 3 779 514 |
| Annen driftskostnad | | 9 356 463 | 8 677 903 |
| Sum kostnader | | 90 924 059 | 95 026 750 |
| Driftsresultat | | 42 458 147 | 31 615 255 |
| Finansinntekter og finanskostnader | | | |
| Inntekt på investering i datterselskap og tilknyttet selskap | 4 | 661 435 | 777 660 |
| Annen renteinntekt | | 535 824 | 80 164 |
| Annen finansinntekt | | 249 336 | 803 156 |
| Sum finansinntekter | | 1 446 595 | 1 660 980 |
| Verdireduksjon andre finansielle instrumenter vurdert til virkelig verdi | 5 | 213 153 | |
| Annen rentekostnad | | 258 830 | 192 258 |
| Annen finanskostnad | | 132 629 | 20 260 |
| Sum finanskostnader | | 604 612 | 212 518 |
| Netto finans | | 841 983 | 1 448 462 |
| Ordinært resultat før skattekostnad | | 43 300 130 | 33 063 717 |
| Skattekostnad på ordinært resultat | 6 | 9 447 390 | 7 031 208 |
| Ordinært resultat etter skattekostnad | | 33 852 740 | 26 032 509 |
| Årsresultat | | 33 852 740 | 26 032 509 |



Konsernets balanse

| Beløp i: NOK | Note | 2022 | 2021 |
|---|------|-------------------|-------------------|
| BALANSE - EIENDELER | | | |
| Anleggsmidler | | | |
| Immaterielle eiendeler | | | |
| Utsatt skattefordel | 6 | 358 984 | 267 880 |
| Sum immaterielle eiendeler | | 358 984 | 267 880 |
| Varige driftsmidler | | | |
| Tomter, bygninger og annen fast eiendom | 3 | 6 467 883 | 6 643 497 |
| Driftsløsøre, inventar, verktøy, kontormaskiner og lignende | 3 | 12 078 201 | 12 249 204 |
| Sum varige driftsmidler | | 18 546 084 | 18 892 701 |
| Finansielle anleggsmidler | | | |
| Investeringer i tilknyttet selskap | 4 | 1 817 940 | 2 176 505 |
| Andre fordringer | | 158 609 | 207 491 |
| Sum finansielle anleggsmidler | | 1 976 549 | 2 383 996 |
| Sum anleggsmidler | | 20 881 617 | 21 544 577 |
| Omløpsmidler | | | |
| Varer | | | |
| Varer | 7 | 9 162 345 | 8 030 531 |
| Sum varer | | 9 162 345 | 8 030 531 |
| Fordringer | | | |
| Kundefordringer | 8 | 16 827 254 | 21 029 374 |
| Andre fordringer | 9 | 716 532 | 708 758 |
| Sum fordringer | | 17 543 786 | 21 738 132 |
| Investeringer | | | |
| Andre markedsbaserte finansielle instrumenter | 5 | 18 808 599 | 21 841 697 |
| Sum investeringer | | 18 808 599 | 21 841 697 |
| Bankinnskudd, kontanter og lignende | | | |
| Bankinnskudd, kontanter og lignende | 10 | 59 387 881 | 43 568 500 |
| Sum bankinnskudd, kontanter og lignende | | 59 387 881 | 43 568 500 |



Konsernets balanse

| Beløp i: NOK | Note | 2022 | 2021 |
|---------------------------------------|------|--------------------|--------------------|
| Sum omløpsmidler | | 104 902 611 | 95 178 860 |
| SUM EIENDELER | | 125 784 228 | 116 723 437 |
| BALANSE - EGENKAPITAL OG GJELD | | | |
| Egenkapital | | | |
| Innskutt egenkapital | | | |
| Aksjekapital | 11 | 120 000 | 120 000 |
| Overkurs | | 2 411 690 | 2 411 690 |
| Sum innskutt egenkapital | | 2 531 690 | 2 531 690 |
| Opptjent egenkapital | | | |
| Annen egenkapital | | 79 196 032 | 63 343 290 |
| Sum opptjent egenkapital | | 79 196 032 | 63 343 290 |
| Sum egenkapital | 12 | 81 727 722 | 65 874 980 |
| Gjeld | | | |
| Langsiktig gjeld | | | |
| Annen langsiktig gjeld | | | |
| Gjeld til kredittinstitusjoner | 8 | 6 140 112 | 7 799 809 |
| Sum annen langsiktig gjeld | | 6 140 112 | 7 799 809 |
| Sum langsiktig gjeld | | 6 140 112 | 7 799 809 |
| Kortsiktig gjeld | | | |
| Leverandørgjeld | | 5 428 134 | 6 524 411 |
| Betalbar skatt | 6 | 9 538 494 | 6 494 811 |
| Skyldige offentlige avgifter | | 7 213 599 | 8 953 589 |
| Utbytte | | 9 000 000 | 9 000 000 |
| Annen kortsiktig gjeld | 1 | 6 736 167 | 12 075 837 |
| Sum kortsiktig gjeld | | 37 916 394 | 43 048 648 |
| Sum gjeld | | 44 056 506 | 50 848 457 |
| SUM EGENKAPITAL OG GJELD | | 125 784 228 | 116 723 437 |



Konsernets balanse

| Beløp i: NOK | Note | 2022 | 2021 |
|---------------------|-------------|-------------|-------------|
|---------------------|-------------|-------------|-------------|



Årsregnskap 2022
Buskerud Blikk Holding AS



Buskerud Blikk Holding AS

ÅRSBERETNING 2022

Virksomhetens art og hvor den drives

Buskerud Blikk Holding AS er et investeringsselskap og morselskap i konsernet som for øvrig består av de 100 % eide datterselskapene Buskerud Blikk & Sveis AS, Buskerud Blikk & Montasje AS og Oseberg Invest AS.

Buskerud Blikk & Sveis AS sin virksomhet er salg av blikk- og takprodukter, samt andre byggevarer. Buskerud Blikk & Montasje AS er en håndverksbedrift som utfører tak, rekkverk og fasadearbeider. Selskapets oppdrag foregår i all hovedsak i det sentrale østlandsområdet.

Oseberg Invest AS sin virksomhet består i utleie av eget bygg til søsterselskapene Buskerud Blikk & Sveis AS og Buskerud Blikk & Montasje AS.

Alle konsernselskaper er lokalisert i Drammen.

Rettvisende oversikt over utvikling og resultat

Konsernet har hatt en omsetningsøkning på 5,3 % fra 2021. Økningen har kommet i prosjektvirksomheten som ligger i Buskerud Blikk & Montasje AS og må sees i sammenheng med at man i 2021 periodevis hadde redusert kapasitet som følge av corona restriksjonene. Resultatgraden for konsernet er på 31,8 %, opp fra 25,0 % i 2021. Økningen skyldes hovedsakelig bedre marginer i Buskerud Blikk & Montasje AS, som opplevde et meget godt marked for sine tjenester i 2022. Morselskapet har en egenkapitalandel på 83,6 % mens konsernet har en egenkapitalandel på 65,0 %. Etter styrets oppfatninger viser dette en god soliditet.

Som kontantstrømoppstillingen viser har konsernet hatt en betydelig positiv kontantstrøm fra operasjonelle aktiviteter i 2022. Investeringer i nye driftsmidler utgjøres hovedsakelig av nye arbeidsbiler. Disse er delvis finansiert ved innbytte av eldre biler og delvis ved optak av lån. Likviditeten i morselskap og konsern ved årets utgang anses som meget god.

Styret mener at årsregnskapet gir et rettvisende bilde av morselskapet og konsernets eiendeler og gjeld, finansielle stilling og resultat. Styret er godt fornøyd med utviklingen i konsernet og det enkelte datterselskap i 2022 og at den generelt vanskelige situasjon man har hatt i Norge og store deler av verden de senere år som følge av Covid-19 mv. i beskjeden grad har påvirket konsernets drift og resultater.

Sentrale risikoer og usikkerhetsfaktorer

Konsernet driver i byggebransjen som tradisjonelt er gjenstand for betydelige konjunktursvingninger. Dette kan føre til forholdsvis store svingninger i resultat over tid. De siste to år har konsernet opplevd store svingninger i priser på varer til prosjekter og videresalg. Prisendringene har dog ikke gått utover konsernets resultater.

Det er fra styrets side ingen særskilte forhold som tilsier at ikke også 2023 skal kunne bli et godt år for konsernet. Styret forventer dog ingen omsetningsøkning av betydning kommende år og det gjøres heller ingen spesielle tiltak for å oppnå dette. Styret anser driftsmarginen man hadde i 2022 som særskilt god og vil være tilfreds om driftsmarginene kan holdes på et nivå rundt 25%.

Finansiell risiko

Buskerud Blikk & Sveis AS importerer deler av sitt varekjøp og vil av denne grunn være sårbar for valutasvingninger. Omfanget av kjøp i utenlandsk valuta er dog ikke større enn at man har valgt å ikke foreta valutasikring.

Konsernets rentebærende gjeld er forholdsvis lav og en betydelig endring i rentenivå anses ikke å ville få alvorlige følger for konsernet.

Kredittrisiko på kunder anses begrenset, da konsernet ikke har noen enkeltstående dominerende kunde. Ved større anbudsleveranser fra Buskerud Blikk & Montasje AS er kundene gjerne større og solide entreprenørselskaper og delfakturerer underveis reduserer risiko. En viss risiko vil man dog uansett være eksponert for i byggebransjen som historisk sett har hatt en relativt høy konkursandel.



Forsknings- og utviklingsaktiviteter

Det er for tiden ingen forsknings- eller utviklingsaktiviteter i konsernet.

Fortsatt drift

Årsregnskapet for 2022 er satt opp under forutsetning av fortsatt drift. Det bekreftes herved at forutsetningen for fortsatt drift er til stede.

Arbeidsmiljø

Sykefraværet i konsernet var på totalt 1128 dager i 2022, noe som utgjorde 9,1 % av total arbeidstid. Dette er en økning fra 2021 da sykefraværet også utgjorde 6,5 %. Styret er ikke tilfreds med utviklingen og ledelsen i de ulike datterselskap arbeider aktivt med sikte på å finne årsakene til økningen og treffe tiltak med sikte på å redusere sykefraværet til et tilfredsstillende nivå.

Det har ikke forekommet alvorlige arbeidsuhell eller ulykker i løpet 2022 i noen av konsernselskapene. Konsernet har omfattende rutiner og sikkerhetsregler for utførelse av arbeid, konflikthåndtering mv. Disse oppdateres årlig og er kjent for alle ansatte.

Arbeidsmiljøet i konsernet betraktes som godt, men styret vurderer løpende behovet for tiltak for forbedringer.

Likestilling

Konsernet har pr utgangen av året 52 ansatte, av disse er 3 kvinner (6 %). Kvinneandelen i administrative stillinger utgjør 50 %, mens andelen av kvinner i lederstillinger utgjør 0 %.

Konsernet har 3 ansatte i deltidsstilling, to kvinner og en mann. Konsernet har som policy at arbeid av lik verdi skal gi lik lønn. Etter styrets oppfatning er likestillings spørsmål tilfredsstillende ivaretatt, og det er ikke iverksatt eller planlagt konkrete tiltak innenfor dette området. Det er ikke mottatt tilbakemeldinger om at noen opplever konsernets personalpolitikk som kjønnsdiskriminerende.

Ved rekruttering, både internt og eksternt prioriteres personlige kvalifikasjoner fremfor kjønn.

Diskriminering

Styret mener det ikke gjøres forskjell på ansatte, eller ved ansettelse, på grunn av etnisitet, nasjonal opprinnelse, avstamning, hudfarge, språk, religion eller livssyn.

Åpenhetsloven

Konsernet er i gang med arbeidet med å kartlegge og vurdere faktiske og potensielle negative konsekvenser for grunnleggende menneskerettigheter, anstendige arbeidsforhold i virksomheten og produkter/tjenester knyttet til virksomhetens leverandørkjede. Konsernet vil senest 30.06.2023 offentliggjøre på vår hjemmeside <https://buskerudblikk.no/> en redegjørelse for aktsomhetsvurderingene i henhold til lovens krav.

Styreansvar forsikring

Morselskapet Buskerud Blikk Holding AS har tegnet forsikring for styreansvar gjeldene for tidligere, nåværende eller fremtidige styremedlemmer, daglig leder og medlem av ledelsen i morselskapet og alle datterselskap. Forsikringen dekker sikredes ansvar for formuestap for krav fremsatt som følge av en ansvarsbeingende handling eller unnlattelse hos sikrede i egenskap av daglig leder, styremedlem eller medlem av ledelsen

Ytre miljø

Konsernets virksomhet er ikke regulert av konsesjoner eller pålegg. Alle produkter og utstyr blir transportert med lastebil/varebil noe som virker belastende på det ytre miljø. For øvrig anser styret at virksomheten belaster det ytre miljø i begrenset grad.

Redegjørelse for årsregnskapet og resultatdisponering

Etter styrets oppfatning gir fremlagt resultatregnskap og balanse med noter uttrykk for morselskapet og konsernets resultat for 2022 og økonomiske stilling ved årsskiftet.


Det er ikke inntrådt forhold etter regnskapsårets slutt som er av betydning for bedømmelsen av regnskapet.




Morselskapet har for 2022 hatt et overskudd på kr 27.414.034, som foreslås anvendt slik:

| | |
|--------------------------------|---------------|
| Avsatt utbytte | kr 9.000.000 |
| Overført til annen egenkapital | kr 18.414.034 |
| Sum disponert | kr 27.414.034 |

Drammen, 13. april 2023


Ove Oseberg
Styreleder


Trond-Otto Oseberg
Styremedlem


Gøran Oseberg
Styremedlem

**Buskerud Blikk Holding AS**
RESULTATREGNSKAP

| Morselskap | | | | Konsern | |
|-------------------|-------------------|--|------|--------------------|--------------------|
| 2022 | 2021 | | Note | 2022 | 2021 |
| 0 | 0 | Salgsinntekter | 1 | 132 818 709 | 126 542 384 |
| 0 | 0 | Andre driftsinntekter | | 563 497 | 99 621 |
| 0 | 0 | Sum driftsinntekter | | 133 382 206 | 126 642 005 |
| 0 | 0 | Varekostnad | | 46 767 495 | 52 704 532 |
| 0 | 0 | Lønnskostnad | 2 | 30 650 587 | 29 864 801 |
| 0 | 0 | Avskrivninger | 3 | 4 149 514 | 3 779 514 |
| 153 615 | 166 381 | Andre driftskostnader | | 9 356 463 | 8 677 903 |
| 153 615 | 166 381 | Sum driftskostnad | | 90 924 059 | 95 026 750 |
| -153 615 | -166 381 | Driftsresultat | | 42 458 147 | 31 615 255 |
| 27 520 000 | 25 473 729 | Inntekt på investering i datterselskap og tilknyttet selskap | 4 | 661 435 | 777 660 |
| 0 | 0 | Renteinntekt fra foretak i samme konsern | | 0 | 0 |
| 137 707 | 37 490 | Renteinntekter | | 535 824 | 80 164 |
| 216 601 | 0 | Andre finansinntekter | | 249 336 | 803 156 |
| -213 153 | 0 | Verdiendring av finansielle instrumenter til virkelig verdi | 5 | -213 153 | 0 |
| 0 | 0 | Rentekostnad til foretak i samme konsern | | 0 | 0 |
| 0 | 0 | Rentekostnader | | 258 830 | 192 258 |
| 79 494 | 41 | Annen finanskostnad | | 132 629 | 20 260 |
| 27 428 046 | 25 344 797 | Ordinært resultat før skattekostnad | | 43 300 130 | 33 063 717 |
| 14 012 | 3 500 | Skattekostnad på ordinært resultat | 6 | 9 447 390 | 7 031 208 |
| 27 414 034 | 25 341 297 | Årsresultat | | 33 852 740 | 26 032 509 |

**Buskerud Blikk Holding AS**

BALANSE PR. 31.12.


| Morselskap | | | Konsern | | |
|-------------------|-------------------|--|---------|--------------------|--------------------|
| 2022 | 2021 | EIENDELER | Note | 2022 | 2021 |
| 0 | 0 | Utsatt skattefordel | 6 | 358 984 | 267 880 |
| 0 | 0 | Goodwill | | 0 | 0 |
| 0 | 0 | Sum immaterielle eiendeler | | 358 984 | 267 880 |
| 0 | 0 | Tomter, bygninger og annen fast eiendom | 3 | 6 467 883 | 6 643 497 |
| 0 | 0 | Driftsløsøre, inventar, verktøy, kontormaskiner o.l. | 3 | 12 078 201 | 12 249 204 |
| 0 | 0 | Maskiner og anlegg | | 0 | 0 |
| 0 | 0 | Sum varige driftsmidler | | 18 546 084 | 18 892 701 |
| 2 548 690 | 2 548 690 | Investeringer i datterselskap | 4 | 0 | 0 |
| 0 | 0 | Investeringer i annet foretak i samme konsern | | 0 | 0 |
| 0 | 0 | Lån til foretak i samme konsern | | 0 | 0 |
| 1 828 900 | 1 828 900 | Investeringer i tilknyttet selskap og felleskontrollert virksomhet | 4 | 1 817 940 | 2 176 505 |
| 0 | 0 | Andre fordringer | | 158 609 | 207 491 |
| 0 | 0 | Pensjonsmidler | | 0 | 0 |
| 4 377 590 | 4 377 590 | Sum finansielle anleggsmidler | | 1 976 549 | 2 383 996 |
| 4 377 590 | 4 377 590 | SUM ANLEGGSMIDLER | | 20 881 617 | 21 544 577 |
| 0 | 0 | Varer | 7 | 9 162 345 | 8 030 531 |
| 0 | 0 | Kundefordringer | 8 | 16 827 254 | 21 029 374 |
| 17 505 971 | 14 623 729 | Andre fordringer | 9 | 716 532 | 708 758 |
| 17 505 971 | 14 623 729 | Sum fordringer | | 17 543 786 | 21 738 132 |
| 0 | 0 | Markedsbaserte aksjer | | 0 | 0 |
| 18 808 599 | 21 841 697 | Andre markedsbaserte finansielle instrumenter | 5 | 18 808 599 | 21 841 697 |
| 18 808 599 | 21 841 697 | Sum investeringer | | 18 808 599 | 21 841 697 |
| 14 413 475 | 5 342 976 | Bankinnskudd, kontanter o.l. | 10 | 59 387 881 | 43 568 500 |
| 50 728 045 | 41 808 402 | SUM OMLØPSMIDLER | | 104 902 611 | 95 178 860 |
| 55 105 635 | 46 185 992 | SUM EIENDELER | | 125 784 228 | 116 723 437 |


**Buskerud Blikk Holding AS**

BALANSE PR. 31.12.

| Morselskap | | | Konsern | | |
|-------------------|-------------------|--|---------|--------------------|--------------------|
| 2022 | 2021 | EGENKAPITAL OG GJELD | Note | 2022 | 2021 |
| 120 000 | 120 000 | Aksjekapital | 11 | 120 000 | 120 000 |
| 2 411 690 | 2 411 690 | Overkurs | | 2 411 690 | 2 411 690 |
| 0 | 0 | Annen innskutt egenkapital | | 0 | 0 |
| 2 531 690 | 2 531 690 | Sum innskutt egenkapital | | 2 531 690 | 2 531 690 |
| 43 559 933 | 34 145 899 | Annen egenkapital | | 79 196 032 | 63 343 290 |
| 43 559 933 | 34 145 899 | Sum opptjent egenkapital | | 79 196 032 | 63 343 290 |
| 46 091 623 | 36 677 589 | SUM EGENKAPITAL | 12 | 81 727 722 | 65 874 980 |
| 0 | 0 | Pensjonsforpliktelser | | 0 | 0 |
| 0 | 0 | Utsatt skatt | 6 | 0 | 0 |
| 0 | 0 | Sum avsetninger for forpliktelser | | 0 | 0 |
| | 0 | | | | 0 |
| 0 | 0 | Gjeld til kredittinstitusjoner | 8 | 6 140 112 | 7 799 809 |
| 0 | | Sum annen langsiktig gjeld | | 6 140 112 | 7 799 809 |
| 0 | 13 875 | Leverandørgjeld | | 5 428 134 | 6 524 411 |
| 14 012 | 0 | Betalbar skatt | 6 | 9 538 494 | 6 494 811 |
| 0 | 0 | Skyldige offentlige avgifter | | 7 213 599 | 8 953 589 |
| 9 000 000 | 9 000 000 | Utbytte | | 9 000 000 | 9 000 000 |
| 0 | 494 528 | Annen kortsiktig gjeld | 1 | 6 736 167 | 12 075 837 |
| 9 014 012 | 9 508 403 | Sum kortsiktig gjeld | | 37 916 394 | 43 048 648 |
| 9 014 012 | 9 508 403 | SUM GJELD | | 44 056 506 | 50 848 457 |
| 55 105 635 | 46 185 992 | SUM EGENKAPITAL OG GJELD | | 125 784 228 | 116 723 437 |

Drammen, den 13.april 2023


Ove Oseberg
Styrets leder


Trond-Otto Oseberg
Styremedlem


Gøran Oseberg
Styremedlem

**Buskerud Blikk Holding AS**
KONTANTSTRØMOPPSTILLING

| Morselskap | | | Konsern | |
|--------------------|--------------------|---|--------------------|--------------------|
| 2022 | 2021 | | 2022 | 2021 |
| | | Kontantstrømmer fra operasjonelle aktiviteter | | |
| 27 428 046 | 25 344 797 | Resultat før skattekostnad | 43 300 130 | 33 063 717 |
| 0 | 0 | Periodens betalte skatt | -6 494 811 | -5 935 160 |
| 0 | 0 | Tap/gevinst ved salg av anleggsmidler | -558 497 | -83 518 |
| -8 586 | 0 | Tap/gevinst ved salg av markedsbaserte verdip. | -8 586 | -790 942 |
| 0 | 0 | Avskrivninger | 4 149 514 | 3 779 514 |
| 213 153 | 0 | Verdiendring markedsbaserte verdipapirer | 213 153 | 0 |
| 0 | 0 | Endring i varelager | -1 131 814 | -1 885 677 |
| 0 | 0 | Endring i kundefordringer | 4 202 120 | -6 801 265 |
| -13 875 | 13 875 | Endring i leverandørgjeld | -1 096 277 | -1 752 530 |
| -2 876 271 | -283 729 | Netto endring utbytte fra datterselskap | 0 | 0 |
| 0 | 0 | Resultatandel utover utbetalt utbytte fra TS | 358 565 | 72 340 |
| -500 499 | 494 528 | Endring i andre tidsavgrensningsposter | -7 087 431 | 4 768 389 |
| 24 241 968 | 25 569 471 | Netto kontantstrøm fra operasjonelle aktiviteter | 35 846 066 | 24 434 868 |
| | | Kontantstrømmer fra investeringsaktiviteter | | |
| 0 | 0 | Innbetalinger ved salg av varige driftsmidler | 710 000 | 410 000 |
| 0 | 0 | Utbetalinger ved kjøp av varige driftsmidler | -3 954 401 | -4 318 032 |
| 0 | 0 | Innbetalinger ved salg av av aksjer og andeler i andre foretak | 0 | 0 |
| 0 | 0 | Utbetalinger ved kjøp av aksjer og andeler i andre foretak | 0 | 0 |
| -1 638 099 | -13 646 552 | Utbetalinger ved kjøp av andre investeringer | -1 638 099 | -23 646 552 |
| 4 466 630 | 0 | Innbetalinger ved salg av andre investeringer | 4 466 630 | 13 793 038 |
| 2 828 531 | -13 646 552 | Netto kontantstrøm fra investeringsaktiviteter | -415 870 | -13 761 546 |
| | | Kontantstrømmer fra finansieringsaktiviteter | | |
| 0 | 0 | Innbetalinger ved opptak av ny langsiktig gjeld | 1 218 049 | 3 409 232 |
| 0 | 0 | Innbetalinger på langsiktige utlån/fordringer | 48 882 | 109 172 |
| 0 | 0 | Utbetalinger ved nedbetaling av langsiktig gjeld | -2 877 746 | -3 594 883 |
| 0 | 0 | Utbetalinger ved langsiktige utlån | 0 | -114 000 |
| -18 000 000 | -9 000 000 | Utbetalinger av utbytte | -18 000 000 | -9 000 000 |
| -18 000 000 | -9 000 000 | Netto kontantstrøm fra finansieringsaktiviteter | -19 610 815 | -9 190 479 |
| | | Effekt av valutakursendringer på kontanter og kontantekvivalenter | | |
| 0 | 0 | | 0 | 0 |
| 9 070 499 | 2 922 919 | Netto endring i kontanter og kontantekvivalenter | 15 819 381 | 1 482 843 |
| 5 342 976 | 2 420 057 | Beholdning av kontanter og kontantekvivalenter ved periodens begynnelse | 43 568 500 | 42 085 657 |
| 14 413 475 | 5 342 976 | Beholdning av kontanter og kontantekvivalenter ved periodens slutt | 59 387 881 | 43 568 500 |



Buskerud Blikk Holding AS

Noter til regnskapet for 2022

Regnskapsprinsipper

Årsregnskapet er satt opp i samsvar med regnskapsloven og god regnskapsskikk.

Bruk av estimater

Utarbeidelse av regnskaper i samsvar med regnskapsloven krever bruk av estimater. Videre krever anvendelse av selskapets regnskapsprinsipper at ledelsen må utøve skjønn. Områder som i stor grad inneholder slike skjønnsmessige vurderinger, høy grad av kompleksitet, eller områder hvor forutsetninger og estimater er vesentlige for årsregnskapet, er beskrevet i notene.

Aksjer i datterselskap og tilknyttet selskap

Datterselskaper er selskaper der morselskapet har kontroll, og dermed bestemmende innflytelse på enhetens finansielle og operasjonelle strategi, normalt ved å eie mer enn halvparten av den stemmeberettigede kapitalen. Investeringer med 20-50 % eie av stemmeberettiget kapital og betydelig innflytelse, defineres som tilknyttede selskaper.

Følgende selskaper inngår i konsernet 31.12.:

| <i>Mor- og datterselskaper</i> | <i>Eierandel</i> |
|--------------------------------|------------------|
| Buskerud Blikk Holding AS | Morselskap |
| Buskerud Blikk & Sveis AS | 100% |
| Buskerud Blikk & Montasje AS | 100% |
| Oseberg Invest AS | 100% |

Tilknyttede selskaper

| | |
|---------------|------|
| Lier Blikk AS | 34 % |
|---------------|------|

Regnskapsprinsipper for aksjer i datterselskaper og tilknyttede selskaper

Kostmetoden brukes som prinsipp for investeringer i datterselskaper og tilknyttede selskaper i selskapsregnskapet. Kostprisen økes når midler tilføres ved kapitalutvidelse, eller når det gis konsernbidrag til datterselskap. Mottatte utdelinger resultatføres i utgangspunktet som inntekt. Utdelinger som overstiger andel av opptjent egenkapital etter kjøpet føres som reduksjon av anskaffelseskost. Utbytte/konsernbidrag fra datterselskap regnskapsføres det samme året som datterselskapet avsetter beløpet. Utbytte fra andre selskaper regnskapsføres som finansinntekt når utbyttet er vedtatt.

I konsernregnskapet brukes egenkapitalmetoden som prinsipp for investeringer i tilknyttede selskaper. Bruk av metoden fører til at regnskapsført verdi i balansen tilsvare andelen av egenkapitalen i det tilknyttede selskapet, korrigert for eventuelle gjenværende merverdier fra kjøpet og urealiserte interngvinster. Resultatandelen i resultatregnskapet baseres på andelen av resultatet etter skatt i det tilknyttede selskapet, og korrigeres for eventuelle avskrivninger på merverdier og urealiserte gevinster. I resultatregnskapet vises resultatandelen under finansposter.

Konsolideringsprinsipper

Datterselskaper blir konsolidert fra det tidspunkt kontrollen er overført til konsernet (oppkjøpstidspunktet).

I konsernregnskapet erstattes posten aksjer i datterselskap med datterselskapets eiendeler og gjeld. Konsernregnskapet utarbeides som om konsernet var én økonomisk enhet. Transaksjoner, urealisert fortjeneste og mellomværende mellom selskapene i konsernet elimineres.

Kjøpte datterselskaper regnskapsføres i konsernregnskapet basert på morselskapets anskaffelseskost. Anskaffelseskost tilordnes identifiserbare eiendeler og gjeld i datterselskapet, som oppføres i konsernregnskapet til virkelig verdi på oppkjøpstidspunktet. Eventuell merverdi ut over hva som kan henføres til identifiserbare eiendeler og gjeld, balanseføres som goodwill. Goodwill behandles som en residual og balanseføres med den andelen som er observert i oppkjøpstransaksjonen. Merverdier i konsernregnskapet avskrives over de oppkjøpte eiendelenes forventede levetid.



Buskerud Blikk Holding AS

Noter til regnskapet for 2022

Salgsinntekter

Inntekter ved salg av varer og tjenester vurderes til virkelig verdi av vederlaget, netto etter fradrag for merverdiavgift, returer, rabatter og andre avslag. Salg av varer resultatføres når en enhet innenfor konsernet har levert sine produkter til kunden og det ikke er uoppfylte forpliktelser som kan påvirke kundens aksept av leveringen. Levering er ikke foretatt før produktene er sendt til avtalt sted og risiko for tap og ukurans er overført til kunden. Erfaringstall brukes som grunnlag for å estimere og regnskapsføre avsetninger for kvantumsrabatter og varereturer på salgstidspunktet. Avsetning til forventede garantiarbeider føres som kostnad og annen kortsiktig gjeld.

Tjenester inntektsføres i takt med utførelsen.

Klassifisering av balanseposter

Eiendeler bestemt til varig eie eller bruk klassifiseres som anleggsmidler. Eiendeler som er tilknyttet varekretsløpet klassifiseres som omløpsmidler. Fordringer for øvrig klassifiseres som omløpsmidler hvis de skal tilbakebetales innen ett år. For gjeld legges analoge kriterier til grunn. Første års avdrag på langsiktige fordringer og langsiktig gjeld klassifiseres likevel ikke som omløpsmiddel og kortsiktig gjeld.

Anskaffelseskost

Anskaffelseskost for eiendeler omfatter kjøpesummen for eiendelen, med fradrag for bonuser, rabatter og lignende, og med tillegg for kjøpsutgifter (frakt, toll, offentlige avgifter som ikke refunderes og eventuelle andre direkte kjøpsutgifter). Ved kjøp i utenlandsk valuta balanseføres eiendelen til kursen på transaksjonstidspunktet.

For varige driftsmidler og immaterielle eiendeler omfatter anskaffelseskost også direkte utgifter for å klargjøre eiendelen for bruk, for eksempel utgifter til testing av eiendelen.

Renter knyttet til tilvirkning av anleggsmidler kostnadsføres.

Immaterielle eiendeler og goodwill

Goodwill har oppstått i forbindelse med kjøp av tilknyttet selskap. Goodwill avskrives over forventet levetid.

Varige driftsmidler

Tomter avskrives ikke. Andre varige driftsmidler balanseføres og avskrives lineært til restverdi over driftsmidlenes forventede utnyttbare levetid. Ved endring i avskrivningsplan fordeles virkningen over gjenværende avskrivningstid ("knekkpunktmetoden"). Vedlikehold av driftsmidler kostnadsføres løpende under driftskostnader. Påkostninger og forbedringer tillegges driftsmidlets kostpris og avskrives i takt med driftsmidlet. Skillet mellom vedlikehold og påkostning/forbedring regnes i forhold til driftsmidlets stand på anskaffelsestidspunktet.

Leide (leasede) driftsmidler balanseføres som driftsmidler hvis leiekontrakten anses som finansiell.

Andre langsiktige aksjeinvesteringer

Kostmetoden brukes som prinsipp for investeringer i andre aksjer mv. Utdelinger regnskapsføres i utgangspunktet som finansinntekt, når utdelingen er vedtatt. Hvis utdelingene vesentlig overstiger andel av opptjent egenkapital etter kjøpet, føres det overskytende til reduksjon av kostprisen.

Nedskrivning av anleggsmidler

Ved indikasjon om at balanseført verdi av et anleggsmiddel er høyere enn virkelig verdi, foretas det test for verdifall. Testen foretas for det laveste nivå av anleggsmidler som har selvstendige kontantstrømmer. Hvis balanseført verdi er høyere enn både salgsverdi og gjenvinnbart beløp (nåverdi ved fortsatt bruk/eie), foretas det nedskrivning til det høyeste av salgsverdi og gjenvinnbart beløp.

Tidligere nedskrivninger, med unntak for nedskrivning av goodwill, reverseres hvis forutsetningene for nedskrivningen ikke lenger er til stede.



Buskerud Blikk Holding AS

Noter til regnskapet for 2022

Varelager

Varer vurderes til det laveste av anskaffelseskost (etter FIFO-prinsippet) og virkelig verdi. For råvarer brukes gjenanskaffelseskost som tilnærming til virkelig verdi. For ferdig tilvirkede varer og varer under tilvirkning består anskaffelseskost av utgifter til produktutforming, materialforbruk, direkte lønn, og andre direkte og indirekte produksjonskostnader (basert på normal kapasitet). Virkelig verdi er estimert salgspris fratrukket nødvendige utgifter til ferdigstilling og salg. Bare variable utgifter anses nødvendige for å selge ferdige varer, mens også faste tilvirkningskostnader inkluderes som nødvendige for varer som ikke er ferdig tilvirket.

Anleggskontrakter

Arbeid under utførelse knyttet til fastpriskontrakter med lang tilvirkningstid vurderes etter løpende avregnings metode, uten fortjeneste. Fullførelsesgraden beregnes som påløpte kostnader i prosent av forventet totalkostnad. Totalkostnaden revurderes løpende. For prosjekter som antas å gi tap, kostnadsføres hele det beregnede tapet umiddelbart.

Fordringer

Kundefordringer føres opp i balansen etter fradrag for avsetning til forventede tap. Avsetning til tap gjøres på grunnlag av individuell vurdering av fordringene og en tilleggsavsetning som skal dekke øvrige påregnelige tap. Vesentlige økonomiske problemer hos kunden, sannsynligheten for at kunden vil gå konkurs eller gjennomgå økonomisk restrukturering, og utsettelse og mangler ved betalinger anses som indikatorer på at kundefordringer må nedskrives.

Andre fordringer, både omløpsfordringer og anleggsfordringer, føres opp til det laveste av pålydende og virkelig verdi. Virkelig verdi er nåverdien av forventede framtidige innbetalinger. Det foretas likevel ikke neddiskontering når effekten av neddiskontering er uvesentlig for regnskapet. Avsetning til tap vurderes på samme måte som for kundefordringer.

Investeringer i markedsbaserte verdipapirer

Kortsiktige investeringer i markedsbaserte verdipapirer vurderes samlet som en portefølje til laveste av anskaffelseskost og markedsverdi pr. 31.12. Mottatt utbytte, og realiserte og urealiserte gevinster/tap, resultatføres som finansposter.

Utenlandsk valuta

Fordringer og gjeld i utenlandsk valuta vurderes etter kursen ved regnskapsårets slutt. Kursgevinster og kurstap knyttet til varesalg og varekjøp i utenlandsk valuta føres som salgsinntekter og varekostnad.

Gjeld

Gjeld balanseføres til nominelt gjeldsbeløp.

Garantiarbeider/reklamasjoner

Garantiarbeider/reklamasjoner knyttet til avsluttede salg vurderes til antatt kostnad for slikt arbeid. Estimert beregnes med utgangspunkt i historiske tall for garantiarbeider, men korrigert for forventet avvik på grunn av for eksempel endring i kvalitetssikringsrutiner og endring i produktspekter. Avsetningen føres opp under "Annen kortsiktig gjeld", og endringen i avsetningen kostnadsføres.

Pensjoner

Pensjonsordningene er finansiert gjennom innbetalinger til forsikringsselskap. Alle ordninger er innskuddsplaner. Ved innskuddsplaner betaler selskapet innskudd til et forsikringsselskap. Selskapet har ingen ytterligere betalingsforpliktelse etter at innskuddene er betalt. Innskuddene regnskapsføres som lønnskostnad. Eventuelle forskuddsbetalte innskudd balanseføres som eiendel (pensjonsmidler) i den grad innskuddet kan refunderes eller redusere framtidige innbetalinger.



Buskerud Blikk Holding AS

Noter til regnskapet for 2022

Skatt

Skattekostnaden i resultatregnskapet omfatter både periodens betalbare skatt og endring i utsatt skatt. Utsatt skatt beregnes på grunnlag av de midlertidige forskjeller som eksisterer mellom regnskapsmessige og skattemessige verdier, samt eventuelt ligningsmessig underskudd til fremføring ved utgangen av regnskapsåret. Skatteøkende og skattereduserende midlertidige forskjeller som reverserer eller kan reversere i samme periode er utlignet. Oppføring av utsatt skattefordel på netto skattereduserende forskjeller som ikke er utlignet og underskudd til fremføring, begrunnes med antatt fremtidig inntjening. Utsatt skatt og skattefordel som kan balanseføres oppføres netto i balansen.

Skattereduksjon ved avgitt konsernbidrag, og skatt på mottatt konsernbidrag som føres som reduksjon av balanseført beløp på investering i datterselskap, føres direkte mot skatt i balansen (mot betalbar skatt hvis konsernbidraget har virkning på betalbar skatt, og mot utsatt skatt hvis konsernbidraget har virkning på utsatt skatt). Utsatt skatt både i selskapsregnskapet og i konsernregnskapet regnskapsføres til nominelt beløp.

Kontantstrømoppstilling

Kontantstrømoppstillingen utarbeides etter den indirekte metoden. Kontanter og kontantekvivalenter omfatter kontanter, bankinnskudd og andre kortsiktige likvide plasseringer, som umiddelbart og med uvesentlig kursrisiko kan konverteres til kjente kontantbeløp og med gjenværende løpetid mindre enn tre måneder fra anskaffelsesdato.



Buskerud Blikk Holding AS

Noter til regnskapet for 2022

Note 1 Anleggskontrakter

| Morselskapet | | | Konsernet | |
|--------------|------|---|-----------|------------|
| 2022 | 2021 | Balansførte verdier vedrørende prosjekter | 2022 | 2021 |
| | | Inkludert i kundefordringer | | |
| 0 | 0 | Opptjent ikke fakturert produksjon | 218 107 | 533 181 |
| 0 | 0 | Tilbakeholdte betalinger i.h.t. kontrakt | 0 | 0 |
| | | Inkludert i kortsiktig gjeld | | |
| 0 | 0 | Fakturert, ikke utført produksjon (forskudd) | 1 817 108 | 6 553 370 |
| | | Resultatposter vedrørende prosjekter | | |
| 2022 | 2021 | | 2022 | 2021 |
| | | Resultat på prosjekter under utførelse | | |
| 0 | 0 | Resultatførte totale inntekter | 5 776 245 | 14 010 642 |
| 0 | 0 | Estimert kontraktsfortjeneste | 0 | 0 |
| | | Tapsprosjekter under utførelse | | |
| 0 | 0 | Gjenværende produksjon | 0 | 0 |

Note 2 Lønnskostnader, antall ansatte, godtgjørelser, lån til ansatte mm.

| Morselskapet | | | Konsernet | |
|--------------|----------|--|-------------------|-------------------|
| 2022 | 2021 | Lønnskostnader | 2022 | 2021 |
| 0 | 0 | Lønninger | 25 471 393 | 24 979 858 |
| 0 | 0 | Arbeidsgiveravgift | 4 046 375 | 3 748 224 |
| 0 | 0 | Pensjonskostnader | 556 263 | 585 417 |
| 0 | 0 | Andre ytelser | 576 556 | 551 302 |
| 0 | 0 | Sum | 30 650 587 | 29 864 801 |
| 0 | 0 | Sysselsatte årsverk i regnskapsåret har vært | 49,1 | 51,5 |

Konsernet har pensjonsordninger etter lov om foretakspensjon. Ordningene tilfredstiller lovens krav.

Det er ikke utbetalt styrehonorar til noen av medlemmene i styret i morselskapet. Styremedlemmene mottar lønn og annen godtgjørelse for sitt arbeid i datterselskapene. Samlede kostnader for dette er vist nedenfor.

| Ytelser til ledende personer | Daglig leder | Styret |
|------------------------------|--------------|-----------|
| Lønn | 0 | 2 671 200 |
| Pensjonsutgifter | 0 | 53 424 |
| Annen godtgjørelse | 0 | 525 741 |

Det er ikke gitt lån/sikkerhetsstillelse til daglig leder, styrets leder eller andre nærstående parter.



Buskerud Blikk Holding AS

Noter til regnskapet for 2022

| Kostnadsført godtgjørelse til revisor | Morselskap | Konsern |
|--|---------------|----------------|
| Lovpålagt revisjon (inkl. teknisk bistand med årsregnskap) | 24 125 | 171 125 |
| Andre attestasjonstjenester | 0 | 0 |
| Skatterådgivning (inkl. teknisk bistand med ligningspapirer) | 0 | 0 |
| Annen bistand | 0 | 0 |
| Sum | 24 125 | 171 125 |

(tall for morselskap er inkl. mva.)

Note 3 Varige driftsmidler

Konsernet

| | Bygninger og tomter | Biler | Driftsløsøre | Sum |
|----------------------------------|---------------------|------------------|------------------|-------------------|
| Anskaffelseskost 01.01. | 9 508 751 | 15 637 282 | 7 467 698 | 32 613 731 |
| Tilgang | 0 | 3 408 505 | 545 896 | 3 954 401 |
| Avgang | 0 | 1 307 102 | 286 591 | 1 593 693 |
| Anskaffelseskost 31.12. | 9 508 751 | 17 738 685 | 7 727 003 | 34 974 439 |
| Akkumulerte avskrivninger 31.12. | 3 040 868 | 8 686 758 | 4 700 729 | 16 428 355 |
| Balansført verdi 31.12. | 6 467 883 | 9 051 927 | 3 026 274 | 18 546 084 |
| Årets avskrivninger | 175 614 | 2 960 468 | 1 013 432 | 4 149 514 |
| Forventet økonomisk levetid | 40 år | 5 år | 3 - 8 år | |
| Avskrivningsplan | Lineær | Lineær | Lineær | |

Note 4 Datterselskap, tilknyttet selskap og felleskontrollert virksomhet

Morselskapet

Investeringene i datterselskap, tilknyttet selskap og felleskontrollert virksomhet regnskapsføres etter kostmetoden.

| Datterselskap | Forretnings-kontor | Eier-/stemme-andel | Egenkapital siste år (100 %) | Resultat siste år (100 %) | Balansført verdi |
|--------------------------------|--------------------|--------------------|------------------------------|---------------------------|------------------|
| Buskerud Blikk & Sveis AS | Drammen | 100 % | 13 012 894 | 6 345 503 | 600 391 |
| Buskerud Blikk & Montasje AS | Drammen | 100 % | 18 658 017 | 25 625 846 | 565 157 |
| Oseberg Invest AS | Drammen | 100 % | 6 524 838 | 1 325 923 | 1 383 142 |
| Balansført verdi 31.12. | | | | | 2 548 690 |

| Tilknyttet selskap | Forretnings-kontor | Eier-/stemme-andel | Egenkapital siste år (100 %) | Resultat siste år (100 %) | Balansført verdi |
|--------------------------------|--------------------|--------------------|------------------------------|---------------------------|------------------|
| Lier Blikk AS | Lier | 34 % | 3 546 884 | 1 945 397 | 1 828 900 |
| Balansført verdi 31.12. | | | | | 1 828 900 |



Buskerud Blikk Holding AS

Noter til regnskapet for 2022

Konsernet

Investeringene i tilknyttet selskap regnskapsføres etter egenkapitalmetoden.

| Selskap | Forretnings- kontor | Eier/ stemme- andel |
|---------------|------------------------|---------------------------|
| Lier Blikk AS | Lier | 34 % |

Merverdianalyse

Lier Blikk AS

| | |
|---|------------------|
| Balanseført egenkapital på kjøpstidspunktet | 1 590 040 |
| Goodwill | 238 860 |
| Anskaffelseskost | 1 828 900 |

Beregning av årets resultatandel

| | |
|----------------------------|----------------|
| Andel årets resultat | 661 435 |
| Avskrivning goodwill | 0 |
| Årets resultatandel | 661 435 |

Beregning av balanseført verdi 31.12.

| | |
|---|------------------|
| Balanseført verdi 01.01. | 2 176 505 |
| Tilgang/avgang i perioden | 0 |
| Årets resultatandel | 661 435 |
| Overføringer til/fra selskapet (utbytte) | -1 020 000 |
| Innbetal/tilbakebetalt egenkapital i perioden | 0 |
| Balanseført verdi 31.12. | 1 817 940 |

| | |
|----------------------------|------|
| Uavskrevet goodwill 31.12. | 0 |
| Avskrivningssats goodwill | 20 % |



Buskerud Blikk Holding AS

Noter til regnskapet for 2022

Note 5 Investeringer i markedsbaserte verdipapirer

| Morselskapet | Anskaff. kost | Markeds- verdi | Balanseført verdi |
|---------------------------------|-------------------|-------------------|----------------------|
| Markedsbaserte verdipapirfond | 19 021 752 | 18 808 599 | 18 808 599 |
| Balanseført verdi 31.12. | 19 021 752 | 18 808 599 | 18 808 599 |

| Konsernet | Anskaff. kost | Markeds- verdi | Balanseført verdi |
|---------------------------------|-------------------|-------------------|----------------------|
| Markedsbaserte verdipapirfond | 19 021 752 | 18 808 599 | 18 808 599 |
| Balanseført verdi 31.12. | 19 021 752 | 18 808 599 | 18 808 599 |

Note 6 Skatt

Beregning av utsatt skatt/utsatt skattefordel

| Morselskapet | | | Konsernet | |
|--------------|------|--|-------------------|-------------------|
| 2022 | 2021 | | 2022 | 2021 |
| | | Midlertidige forskjeller | | |
| 0 | 0 | Varige driftsmidler | 1 073 449 | 1 270 419 |
| 0 | 0 | Fordringer | -1 100 000 | -1 100 000 |
| 0 | 0 | Gevinst- og tapskonto | 43 333 | 54 167 |
| 0 | 0 | Varebeholdning | -550 000 | -850 582 |
| 0 | 0 | Anleggskontrakter | 860 292 | 1 880 216 |
| 0 | 0 | Andre regnskapsmessige avsetninger | -1 958 822 | -2 471 858 |
| 0 | 0 | Netto midlertidige forskjeller | -1 631 748 | -1 217 638 |
| 0 | 0 | Underskudd til fremføring | 0 | 0 |
| 0 | 0 | Grunnlag for utsatt skatt | -1 631 748 | -1 217 638 |
| 0 | 0 | Utsatt skattefordel | -358 984 | -267 880 |
| 0 | 0 | Herav ikke balanseført utsatt skattefordel | 0 | 0 |
| 0 | 0 | Utsatt skattefordel i balansen | -358 984 | -267 880 |

Grunnlag for skattekostnad, endring i utsatt skatt og betalbar skatt

| | | Grunnlag for betalbar skatt | |
|-------------|-------------|---|-------------------|
| 27 428 046 | 25 344 797 | Resultat før skattekostnad | 43 300 130 |
| -27 364 355 | -25 452 618 | Permanente forskjeller | -357 451 |
| 63 691 | -107 821 | Grunnlag for skattekostnad på årets resultat | 42 942 679 |
| | -15 908 | Endring i midlertidige forskjeller | 414 110 |
| 63 691 | -123 729 | Gr.lag for bet.bar skatt i res.regnskapet | 43 356 789 |
| | 123 729 | +/- Mottatt/avgitt konsernbidrag | 0 |
| 63 691 | 0 | Skattepliktig inntekt (grunnlag for betalbar skatt i balansen) | 43 356 789 |
| | | | 29 521 869 |



Buskerud Blikk Holding AS

Noter til regnskapet for 2022

| Morselskapet | | | Konsernet | |
|---------------|--------------|--|------------------|------------------|
| 2022 | 2021 | | 2022 | 2021 |
| | | Fordeling av skattekostnaden | | |
| | | Betalbar skatt (22 % av grunnlag | | |
| 14 012 | 0 | for betalbar skatt i resultatregnskapet) | 9 538 494 | 6 494 811 |
| 0 | 0 | For mye, for lite avsatt i fjor | 0 | 0 |
| 14 012 | 0 | Sum betalbar skatt | 9 538 494 | 6 494 811 |
| 0 | 3 500 | Endring i utsatt skatt/skattefordel | -91 104 | 536 397 |
| 14 012 | 3 500 | Skattekostnad | 9 447 390 | 7 031 208 |
| | | Betalbar skatt i balansen | | |
| 14 012 | 0 | Betalbar skatt i skattekostnaden | 9 538 494 | 5 935 160 |
| 0 | 0 | Skattevirkning av konsernbidrag | 0 | 0 |
| 14 012 | 0 | Betalbar skatt i balansen | 9 538 494 | 5 935 160 |

Note 7 Varer

| Morselskapet | | | Konsernet | |
|--------------|----------|---|------------------|------------------|
| 2022 | 2021 | | 2022 | 2021 |
| 0 | 0 | Innkjøpte ferdigvarer | 9 162 345 | 8 030 531 |
| 0 | 0 | Sum | 9 162 345 | 8 030 531 |
| 0 | 0 | Varebeholdning vurdert til anskaffelseskost | 9 712 345 | 8 881 113 |
| 0 | 0 | Nedskrivning av varer til virkelig verdi | -550 000 | -850 582 |
| 0 | 0 | Sum | 9 162 345 | 8 030 531 |



Buskerud Blikk Holding AS

Noter til regnskapet for 2022

Note 8 Fordringer og gjeld

| Morselskapet | | Kundefordringer | Konsernet | |
|--------------|------|--------------------------------------|-------------------|-------------------|
| 2022 | 2021 | | 2022 | 2021 |
| 0 | 0 | Kundefordringer til pålydende | 17 927 254 | 22 129 374 |
| 0 | 0 | Avsetning til tap på kundefordringer | -1 100 000 | -1 100 000 |
| 0 | 0 | Kundefordringer i balansen | 16 827 254 | 21 029 374 |

| Morselskapet | | Fordringer med forfall senere enn ett år | Konsernet | |
|--------------|------|--|-----------|----------|
| 2022 | 2021 | | 2022 | 2021 |
| 0 | 0 | Andre langsiktige fordringer | 0 | 0 |
| 0 | 0 | Sum | 0 | 0 |

| Morselskapet | | Langsiktig gjeld med forfall senere enn 5 år | Konsernet | |
|--------------|------|--|-----------|----------|
| 2022 | 2021 | | 2022 | 2021 |
| 0 | 0 | Gjeld til kredittinstitusjoner | 0 | 0 |
| 0 | 0 | Annen langsiktig gjeld | 0 | 0 |
| 0 | 0 | Sum | 0 | 0 |

| Morselskapet | | Gjeld sikret ved pant | Konsernet | |
|--------------|------|--|------------------|------------------|
| 2022 | 2021 | | 2022 | 2021 |
| 0 | 0 | Gjeld sikret ved pant | 6 140 112 | 7 799 809 |
| Morselskapet | | Balanseført verdi av pantsatte eiendeler | Konsernet | |
| 2022 | 2021 | | 2022 | 2021 |
| 0 | 0 | Varige driftsmidler | 9 051 927 | 8 755 391 |
| 0 | 0 | Sum | 9 051 927 | 8 755 391 |

Note 9 Mellomværende med selskap i samme konsern m.v.

| Morselskapet | Kundefordringer | | Andre fordringer | |
|------------------------------|-----------------|----------|-------------------|-------------------|
| | 2022 | 2021 | 2022 | 2021 |
| Foretak i samme konsern m.v. | 0 | 0 | 17 500 000 | 14 263 729 |
| Sum | 0 | 0 | 17 500 000 | 14 263 729 |

| Morselskapet | Annen kortsiktig gjeld | | Leverandørgjeld | |
|-------------------------|------------------------|----------------|-----------------|----------|
| | 2022 | 2021 | 2022 | 2021 |
| Foretak i samme konsern | 0 | 494 528 | 0 | 0 |
| Sum | 0 | 494 528 | 0 | 0 |



Buskerud Blikk Holding AS

Noter til regnskapet for 2022

Note 10 Bundne bankinnskudd

| Morselskapet | | Bundne bankinnskudd | Konsernet | |
|--------------|------|-------------------------------|-----------|-----------|
| 2022 | 2021 | | 2022 | 2021 |
| 0 | 0 | Garantibeløp på sperret konto | 0 | 0 |
| 0 | 0 | Skattetreksmidler | 1 511 389 | 1 549 912 |

Note 11 Aksjekapital og aksjonærinformasjon

Aksjekapitalen på kr. 120.000 består av 3 aksjer á kr. 40.000.

Selskapets aksjonærer pr 31.12.22

| | | Antall | Eierandel |
|---------|--|--------|-----------|
| Fica AS | (eid 100% av styremedlem Trond-Otto Oseberg) | 1 | 33,3 % |
| Jube AS | (eid 100% av styreleder Ove Oseberg) | 1 | 33,3 % |
| Loca AS | (eid 100% av styremedlem Gøran Oseberg) | 1 | 33,3 % |
| Sum | | 3 | 100,0 % |

Note 12 Egenkapital

Morselskapet

| Årets endring i egenkapital | Aksjekapital | Overkurs | Annen innskutt egenkapital | Annen egenkapital | Sum |
|---------------------------------|----------------|------------------|----------------------------|-------------------|-------------------|
| Egenkapital 01.01. | 120 000 | 2 411 690 | 0 | 34 145 899 | 36 677 589 |
| Utdelt tilleggsutbytte okt 2022 | 0 | 0 | 0 | -9 000 000 | -9 000 000 |
| Årets resultat | 0 | 0 | 0 | 27 414 034 | 27 414 034 |
| Avsatt utbytte | 0 | 0 | 0 | -9 000 000 | -9 000 000 |
| Egenkapital 31.12. | 120 000 | 2 411 690 | 0 | 43 559 933 | 46 091 623 |

Konsernet

| Årets endring i egenkapital | Aksjekapital | Overkurs | Annen innskutt egenkapital | Annen egenkapital | Sum |
|---------------------------------|----------------|------------------|----------------------------|-------------------|-------------------|
| Egenkapital 01.01. | 120 000 | 2 411 690 | 0 | 63 343 290 | 65 874 980 |
| Utdelt tilleggsutbytte okt 2022 | 0 | 0 | 0 | -9 000 000 | -9 000 000 |
| Årets resultat | 0 | 0 | 0 | 33 852 740 | 33 852 740 |
| Avsatt utbytte | 0 | 0 | 0 | -9 000 000 | -9 000 000 |
| Egenkapital 31.12. | 120 000 | 2 411 690 | 0 | 79 196 032 | 81 727 722 |

Note 13 Transaksjoner med nærstående parter

Ytelser til ledende ansatte er omtalt i note 2, og mellomværende med konsernselskaper er omtalt i note 9.

Morselskap og konsern har for øvrig ikke hatt vesentlige transaksjoner med nærstående parter i 2022.



BDO AS
Bragernes Torg 2A
3017 Drammen

Uavhengig revisors beretning

Til generalforsamlingen i Buskerud Blikk Holding AS

Konklusjon

Vi har revidert årsregnskapet for Buskerud Blikk Holding AS.

Årsregnskapet består av:

- Selskapsregnskapet, som består av balanse per 31. desember 2022, resultatregnskap og kontantstrømoppstilling for regnskapsåret avsluttet per denne datoen og noter, herunder et sammendrag av viktige regnskapsprinsipper, og
- Konsernregnskapet, som består av balanse per 31. desember 2022, resultatregnskap og kontantstrømoppstilling for regnskapsåret avsluttet per denne datoen og noter, herunder et sammendrag av viktige regnskapsprinsipper.

Etter vår mening:

- Oppfyller årsregnskapet gjeldende lovkrav
- Gir selskapsregnskapet et rettviseende bilde av selskapets finansielle stilling per 31. desember 2022 og av dets resultater og kontantstrømmer for regnskapsåret som ble avsluttet per denne datoen i samsvar med regnskapslovens regler og god regnskapsskikk i Norge, og
- Gir konsernregnskapet et rettviseende bilde av konsernets finansielle stilling per 31. desember 2022 og av dets resultater og kontantstrømmer for regnskapsåret som ble avsluttet per denne datoen i samsvar med regnskapslovens regler og god regnskapsskikk i Norge.

Grunnlag for konklusjonen

Vi har gjennomført revisjonen i samsvar med International Standards on Auditing (ISA-ene). Våre oppgaver og plikter i henhold til disse standardene er beskrevet nedenfor under Revisors oppgaver og plikter ved revisjonen av årsregnskapet. Vi er uavhengige av selskapet og konsernet i samsvar med kravene i relevante lover og forskrifter i Norge og International Code of Ethics for Professional Accountants (inkludert internasjonale uavhengighetsstandarder) utstedt av International Ethics Standards Board for Accountants (IESBA-reglene), og vi har overholdt våre øvrige etiske forpliktelser i samsvar med disse kravene. Innhentet revisjonsbevis er etter vår vurdering tilstrekkelig og hensiktsmessig som grunnlag for vår konklusjon.

Annen informasjon

Styret og daglig leder (ledelsen) er ansvarlig for annen informasjon. Annen informasjon består av årsberetningen. Vår konklusjon om årsregnskapet ovenfor dekker ikke annen informasjon.

I forbindelse med revisjonen av årsregnskapet er det vår oppgave å lese annen informasjon. Formålet er å vurdere hvorvidt det foreligger vesentlig inkonsistens mellom annen informasjon og årsregnskapet og den kunnskap vi har opparbeidet oss under revisjonen av årsregnskapet, eller hvorvidt informasjon i annen informasjon ellers fremstår som vesentlig feil. Vi har plikt til å rapportere dersom annen informasjon fremstår som vesentlig feil. Vi har ingenting å rapportere i så henseende.



Konklusjon om årsberetningen

Basert på kunnskapen vi har opparbeidet oss i revisjonen, mener vi at årsberetningen

- er konsistent med årsregnskapet og
- inneholder de opplysninger som skal gis i henhold til gjeldende lovkrav.

Styret og daglig leders ansvar for årsregnskapet

Styret og daglig leder (ledelsen) er ansvarlig for å utarbeide årsregnskapet og for at det gir et rettviseende bilde i samsvar med regnskapslovens regler og god regnskapsskikk i Norge. Ledelsen er også ansvarlig for slik intern kontroll som den finner nødvendig for å kunne utarbeide et årsregnskap som ikke inneholder vesentlig feilinformasjon, verken som følge av misligheter eller utilsiktede feil.

Ved utarbeidelsen av årsregnskapet må ledelsen ta standpunkt til selskapets og konsernets evne til fortsatt drift og opplyse om forhold av betydning for fortsatt drift. Forutsetningen om fortsatt drift skal legges til grunn for årsregnskapet så lenge det ikke er sannsynlig at virksomheten vil bli avvirket.

Revisors oppgaver og plikter ved revisjonen av årsregnskapet

Vårt mål er å oppnå betryggende sikkerhet for at årsregnskapet som helhet ikke inneholder vesentlig feilinformasjon, verken som følge av misligheter eller utilsiktede feil, og å avgi en revisjonsberetning som inneholder vår konklusjon. Betryggende sikkerhet er en høy grad av sikkerhet, men ingen garanti for at en revisjon utført i samsvar med ISA-ene, alltid vil avdekke vesentlig feilinformasjon. Feilinformasjon kan oppstå som følge av misligheter eller utilsiktede feil. Feilinformasjon er å anse som vesentlig dersom den enkeltvis eller samlet med rimelighet kan forventes å påvirke de økonomiske beslutningene som brukerne foretar på grunnlag av årsregnskapet.

For videre beskrivelse av revisors oppgaver og plikter vises det til:
<https://revisorforeningen.no/revisjonsberetninger>

BDO AS

Frode Ludvigsen
statsautorisert revisor
(elektronisk signert)

Penneo Dokumentnøkkel: ES6GY-NILIS-0LDCN-ZAGSJ-YTKU-X6EEE



PENNEO

Signaturene i dette dokumentet er juridisk bindende. Dokument signert med "Penneo™ - sikker digital signatur"
De signerende parter sin identitet er registrert, og er listet nedenfor.

"Med min signatur bekrefter jeg alle datoer og innholdet i dette dokument."

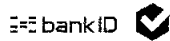
Frode Ludvigsen

Partner

Serienummer: 9578-5997-4-2557508

IP: 188.95.xxx.xxx

2023-04-14 11:10:48 UTC



Penneo Dokumentnøkkel: E56GY-N1L15-0LDCN-Z4G5J-YTKKU-X6EEE

Dokumentet er signert digitalt, med **Penneo.com**. Alle digitale signatur-data i dokumentet er sikret og validert av den datamaskin-utregnede hash-verdien av det opprinnelige dokument. Dokumentet er læst og tids-stemplet med et sertifikat fra en betrodd tredjepart. All kryptografisk bevis er integrert i denne PDF, for fremtidig validering (hvis nødvendig).

Hvordan bekrefter at dette dokumentet er originalen?

Dokumentet er beskyttet av ett Adobe CDS sertifikat. Når du åpner dokumentet i

Adobe Reader, skal du kunne se at dokumentet er sertifisert av **Penneo e-signature service <penneo@penneo.com>**. Dette garanterer at innholdet i dokumentet ikke har blitt endret.

Det er lett å kontrollere de kryptografiske beviser som er lokalisert inne i dokumentet, med Penneo validator - <https://penneo.com/validator>