



## ÅRSREGNSKAPET FOR REGNSKAPSÅRET 2023 - GENERELL INFORMASJON

### Enheten

Organisasjonsnummer:	888 899 162
Organisasjonsform:	Aksjeselskap
Foretaksnavn:	ALPEN HOLDING AS
Forretningsadresse:	Damsgårdsveien 77 5058 BERGEN

### Regnskapsår

Årsregnskapets periode:	01.01.2023 - 31.12.2023
-------------------------	-------------------------

### Konsern

Mørselskap i konsern:	Ja
Konsernregnskap lagt ved:	Ja

### Regnskapsregler

Regler for små foretak benyttet:	Nei
Benyttet ved utarbeidelsen av årsregnskapet til selskapet:	Regnskapslovens alminnelige regler
Benyttet ved utarbeidelsen av årsregnskapet til konsernet:	Regnskapslovens alminnelige regler

### Årsregnskapet fastsatt av kompetent organ

Bekreftet av representant for selskapet:	Odd Terje ALpen
Dato for fastsettelse av årsregnskapet:	26.06.2024

### Grunnlag for avgivelse

År 2023: Årsregnskapet er elektronisk innlevert
År 2022: Tall er hentet fra elektronisk innlevert årsregnskap fra 2023

*Det er ikke krav til at årsregnskapet m.v. som sendes til Regnskapsregisteret er undertegnet. Kontrollen på at dette er utført ligger hos revisor/enhetens øverste organ. Sikkerheten ivaretas ved at innsender har rolle/rettighet for innsending av årsregnskapet via Altinn, og ved at det bekreftes at årsregnskapet er fastsatt av kompetent organ.*

Brønnøysundregistrene, 09.06.2025



## Resultatregnskap

Beløp i: NOK	Note	2023	2022
<b>RESULTATREGNSKAP</b>			
<b>Inntekter</b>			
Salgsinntekt	1,4	290 939	220 092
Annen driftsinntekt	1,3		
<b>Sum inntekter</b>		<b>290 939</b>	<b>220 092</b>
<b>Kostnader</b>			
Varekostnad		19 945	44 714
Lønnskostnad	2	1 922 955	1 438 198
Avskrivning på varige driftsmidler og immaterielle eiendeler	3	152 615	12 650
Annen driftskostnad	3	305 366	222 699
<b>Sum kostnader</b>		<b>2 400 881</b>	<b>1 718 261</b>
<b>Driftsresultat</b>		<b>-2 109 942</b>	<b>-1 498 169</b>
<b>Finansinntekter og finanskostnader</b>			
Inntekt på investering i datterselskap og tilknyttet selskap		1 183 370	5 501 000
Inntekt på andre investeringer		216 130	320 519
Renteinntekt fra foretak i samme konsern		0	0
Annen renteinntekt		169 932	165 748
Annen finansinntekt		350 564	12 548 810
<b>Sum finansinntekter</b>		<b>1 919 996</b>	<b>18 536 077</b>
Nedskrivning av finansielle eiendeler	4		1 806 030
Rentekostnad til foretak i samme konsern		0	16 856
Annen rentekostnad		681	10 082
<b>Sum finanskostnader</b>		<b>681</b>	<b>1 832 968</b>
<b>Netto finans</b>		<b>1 919 315</b>	<b>16 703 109</b>
<b>Ordinært resultat før skattekostnad</b>		<b>-190 627</b>	<b>15 204 940</b>
Skattekostnad på ordinært resultat	5	-158 500	639 008
<b>Ordinært resultat etter skattekostnad</b>		<b>-32 127</b>	<b>14 565 932</b>
<b>Årsresultat</b>		<b>-32 127</b>	<b>14 565 932</b>



## Resultatregnskap

<b>Beløp i: NOK</b>	<b>Note</b>	<b>2023</b>	<b>2022</b>
<b>Overføringer og disponeringer</b>			
Overføringer til/fra annen egenkapital		-32 128	14 565 931
<b>Sum overføringer og disponeringer</b>		<b>-32 128</b>	<b>14 565 931</b>



## Balanse

Beløp i: NOK	Note	2023	2022
<b>BALANSE - EIENDELER</b>			
<b>Anleggsmidler</b>			
<b>Immaterielle eiendeler</b>			
<b>Varige driftsmidler</b>			
Tomter, bygninger og annen fast eiendom	3,8		
Driftsløsøre, inventar, verktøy, kontormaskiner og lignende	3,8	616 000	746 350
<b>Sum varige driftsmidler</b>		<b>616 000</b>	<b>746 350</b>
<b>Finansielle anleggsmidler</b>			
Investering i datterselskap	4,8	12 319 298	12 319 298
Lån til foretak i samme konsern		5 589 158	10 815 063
Investeringer i tilknyttet selskap	4	4 216 511	3 772 722
Investeringer i aksjer og andeler		964 323	608 323
<b>Sum finansielle anleggsmidler</b>		<b>23 089 290</b>	<b>27 515 406</b>
<b>Sum anleggsmidler</b>		<b>23 705 290</b>	<b>28 261 756</b>
<b>Omløpsmidler</b>			
<b>Varer</b>			
Varer	8		
<b>Fordringer</b>			
Kundefordringer	8	14 960	21 581
Andre fordringer		113 902	20 519
<b>Sum fordringer</b>		<b>128 862</b>	<b>42 100</b>
<b>Bankinnskudd, kontanter og lignende</b>			
Bankinnskudd, kontanter og lignende	6	6 428 346	4 615 172
<b>Sum bankinnskudd, kontanter og lignende</b>		<b>6 428 346</b>	<b>4 615 172</b>
<b>Sum omløpsmidler</b>		<b>6 557 208</b>	<b>4 657 272</b>
<b>SUM EIENDELER</b>		<b>30 262 498</b>	<b>32 919 028</b>



## Balanse

Beløp i: NOK	Note	2023	2022
<b>BALANSE - EGENKAPITAL OG GJELD</b>			
<b>Egenkapital</b>			
<b>Innskutt egenkapital</b>			
Selskapskapital	7	500 000	500 000
<b>Sum innskutt egenkapital</b>		<b>500 000</b>	<b>500 000</b>
<b>Opptjent egenkapital</b>			
Annen egenkapital	7,9	25 575 760	25 607 887
<b>Sum opptjent egenkapital</b>		<b>25 575 760</b>	<b>25 607 887</b>
<b>Sum egenkapital</b>		<b>26 075 760</b>	<b>26 107 887</b>
<b>Gjeld</b>			
<b>Langsiktig gjeld</b>			
Utsatt skatt	5	-127 887	30 613
<b>Sum avsetninger for forpliktelser</b>		<b>-127 887</b>	<b>30 613</b>
<b>Annen langsiktig gjeld</b>			
Gjeld til kredittinstitusjoner	8	0	
Langsiktig konserngjeld		0	0
Øvrig langsiktig gjeld		0	0
<b>Sum annen langsiktig gjeld</b>		<b>0</b>	<b>0</b>
<b>Sum langsiktig gjeld</b>		<b>-127 887</b>	<b>30 613</b>
<b>Kortsiktig gjeld</b>			
Gjeld til kredittinstitusjoner	8		0
Leverandørgjeld		30 220	11 458
Betalbar skatt		0	58 395
Skyldige offentlige avgifter		156 135	123 971
Utbytte		0	0
Kortsiktig konserngjeld		0	2 500 000
Annen kortsiktig gjeld	8	4 128 270	4 086 704
<b>Sum kortsiktig gjeld</b>	<b>8</b>	<b>4 314 625</b>	<b>6 780 528</b>
<b>Sum gjeld</b>		<b>4 186 738</b>	<b>6 811 141</b>
<b>SUM EGENKAPITAL OG GJELD</b>		<b>30 262 498</b>	<b>32 919 028</b>



## Balanse

<b>Beløp i: NOK</b>	<b>Note</b>	<b>2023</b>	<b>2022</b>
---------------------	-------------	-------------	-------------

---



### Konsernets resultatregnskap

Beløp i: NOK	Note	2023	2022
<b>RESULTATREGNSKAP</b>			
<b>Inntekter</b>			
Salgsinntekt	1,4	52 601 140	91 745 729
Annen driftsinntekt	1,3	10 389 982	11 937 854
<b>Sum inntekter</b>		<b>62 991 122</b>	<b>103 683 583</b>
<b>Kostnader</b>			
Varekostnad		36 171 513	67 210 983
Lønnskostnad	2	9 012 511	13 849 938
Avskrivning på varige driftsmidler og immaterielle eiendeler	3	1 342 314	1 244 867
Annen driftskostnad	3	5 465 419	8 114 149
<b>Sum kostnader</b>		<b>51 991 757</b>	<b>90 419 937</b>
<b>Driftsresultat</b>		<b>10 999 365</b>	<b>13 263 646</b>
<b>Finansinntekter og finanskostnader</b>			
Inntekt på investering i datterselskap og tilknyttet selskap	4	492 916	838 524
Annen renteinntekt		193 319	149 333
<b>Sum finansinntekter</b>		<b>686 235</b>	<b>987 857</b>
Annen rentekostnad		2 268 492	1 188 309
Annen finanskostnad		17 097	2 800
<b>Sum finanskostnader</b>		<b>2 285 589</b>	<b>1 191 109</b>
<b>Netto finans</b>		<b>-1 599 354</b>	<b>-203 252</b>
<b>Ordinært resultat før skattekostnad</b>		<b>9 400 011</b>	<b>13 060 394</b>
Skattekostnad på ordinært resultat	5	1 845 913	-3 310 169
<b>Ordinært resultat etter skattekostnad</b>		<b>7 554 098</b>	<b>16 370 563</b>
<b>Årsresultat</b>		<b>7 554 098</b>	<b>16 370 563</b>
<b>Overføringer og disponeringer</b>			
Overføringer til/fra annen egenkapital	1	7 554 098	16 370 563
<b>Sum overføringer og disponeringer</b>		<b>7 554 098</b>	<b>16 370 563</b>



### Konsernets balanse

Beløp i: NOK	Note	2023	2022
<b>BALANSE - EIENDELER</b>			
<b>Anleggsmidler</b>			
<b>Immaterielle eiendeler</b>			
<b>Varige driftsmidler</b>			
Tomter, bygninger og annen fast eiendom	3,8	54 277 357	54 794 620
Driftsløsøre, inventar, verktøy, kontormaskiner og lignende	3,8	783 463	1 940 577
<b>Sum varige driftsmidler</b>		<b>55 060 820</b>	<b>56 735 197</b>
<b>Finansielle anleggsmidler</b>			
Investering i datterselskap	4,8		
Investeringer i tilknyttet selskap	4	5 447 890	4 871 104
Lån til tilknyttet selskap og felles kontrollert virksomhet		2 475 000	2 185 000
Investeringer i aksjer og andeler		964 323	608 323
<b>Sum finansielle anleggsmidler</b>		<b>8 887 213</b>	<b>7 664 427</b>
<b>Sum anleggsmidler</b>		<b>63 948 033</b>	<b>64 399 624</b>
<b>Omløpsmidler</b>			
<b>Varer</b>			
Varer	8	0	812 102
<b>Sum varer</b>		<b>0</b>	<b>812 102</b>
<b>Fordringer</b>			
Kundefordringer	8	317 492	14 048 009
Andre fordringer		244 250	1 478 190
<b>Sum fordringer</b>		<b>561 742</b>	<b>15 526 199</b>
<b>Bankinnskudd, kontanter og lignende</b>			
Bankinnskudd, kontanter og lignende	6	6 467 921	7 196 329
<b>Sum bankinnskudd, kontanter og lignende</b>		<b>6 467 921</b>	<b>7 196 329</b>
<b>Sum omløpsmidler</b>		<b>7 029 663</b>	<b>23 534 630</b>
<b>SUM EIENDELER</b>		<b>70 977 696</b>	<b>87 934 254</b>



## Konsernets balanse

Beløp i: NOK	Note	2023	2022
<b>BALANSE - EGENKAPITAL OG GJELD</b>			
<b>Egenkapital</b>			
<b>Innskutt egenkapital</b>			
Selskapskapital	7	500 000	500 000
<b>Sum innskutt egenkapital</b>		<b>500 000</b>	<b>500 000</b>
<b>Opptjent egenkapital</b>			
Annen egenkapital	7,9	28 967 678	21 413 578
<b>Sum opptjent egenkapital</b>		<b>28 967 678</b>	<b>21 413 578</b>
<b>Sum egenkapital</b>		<b>29 467 678</b>	<b>21 913 578</b>
<b>Gjeld</b>			
<b>Langsiktig gjeld</b>			
Utsatt skatt	5	1 422 078	-973 835
<b>Sum avsetninger for forpliktelser</b>		<b>1 422 078</b>	<b>-973 835</b>
<b>Annen langsiktig gjeld</b>			
Gjeld til kredittinstitusjoner	8	35 500 000	35 500 000
Øvrig langsiktig gjeld		0	0
<b>Sum annen langsiktig gjeld</b>		<b>35 500 000</b>	<b>35 500 000</b>
<b>Sum langsiktig gjeld</b>		<b>36 922 078</b>	<b>34 526 165</b>
<b>Kortsiktig gjeld</b>			
Gjeld til kredittinstitusjoner	8	0	4 942 022
Leverandørgjeld		89 365	14 228 910
Betalbar skatt	5	0	58 395
Skyldige offentlige avgifter		156 135	2 211 298
Utbytte		0	0
Forskudd fra kunde		0	722 040
Annen kortsiktig gjeld	8	4 342 441	9 331 848
<b>Sum kortsiktig gjeld</b>	<b>8</b>	<b>4 587 941</b>	<b>31 494 513</b>
<b>Sum gjeld</b>		<b>41 510 019</b>	<b>66 020 678</b>
<b>SUM EGENKAPITAL OG GJELD</b>		<b>70 977 697</b>	<b>87 934 256</b>



## Konsernets balanse

<b>Beløp i: NOK</b>	<b>Note</b>	<b>2023</b>	<b>2022</b>
---------------------	-------------	-------------	-------------

---



## Brønnøysundregistrene

### ÅRSREGNSKAP FOR REGNSKAPSÅRET 2023 - GENERELL INFORMASJON

Journalnummer: 2024 558975

#### Enheten

Organisasjonsnummer: 888 899 162  
Organisasjonsform: Aksjeselskap  
Foretaksnavn: ALPEN HOLDING AS  
Forretningsadresse: Damsgårdsveien 77  
5058 BERGEN

#### Regnskapsår

Årsregnskapets periode: 01.01.2023 - 31.12.2023

#### Konsern

Morselskap i konsern: Ja  
Konsernregnskap lagt ved: Ja

#### Regnskapsregler

Regler for små foretak benyttet: Nei  
Benyttet ved utarbeidelsen av  
årsregnskapet til selskapet: Regnskapslovens alminnelige regler  
Benyttet ved utarbeidelsen av  
årsregnskapet til konsernet: Regnskapslovens alminnelige regler

#### Årsregnskapet fastsatt av kompetent organ

Bekreftet av representant for selskapet: Odd Terje ALpen  
Dato for fastsettelse av årsregnskapet: 26.06.2024

#### Revisjon

Årsregnskapet er utarbeidet av ekstern  
autorisert regnskapsfører: Ja  
Ekstern autorisert regnskapsfører har i  
løpet av regnskapsåret bistått ved den  
løpende regnskapsføringen eller utført  
andre tjenester for selskapet enn å  
utarbeide årsregnskapet: Ja

#### Grunnlag for avgivelse

År 2023: Årsregnskap er elektronisk innlevert.  
År 2022: Tall er hentet fra elektronisk innlevert årsregnskap fra 2023.

*Det er ikke krav til at årsregnskapet m.v. som sendes til Regnskapsregisteret er undertegnet. Kontrollen på at dette er utført ligger hos revisor/enhetens øverste organ. Sikkerheten ivaretas ved at innsender har rolle/rettighet for innsending av årsregnskapet via Altinn, og ved at det bekreftes at årsregnskapet er fastsatt av kompetent organ.*

Brønnøysundregistrene, 16.07.2024

---

Brønnøysundregistrene  
Postadresse: Postboks 900, 8910 Brønnøysund  
Telefon: 75 00 75 00  
E-post: firmapost@brreg.no Internett: www.brreg.no  
Organisasjonsnummer: 974 760 673



Organisasjonsnr: 888 899 162  
ALPEN HOLDING AS

## RESULTATREGNSKAP

Beløp i: NOK	Note	2023	2022
<b>RESULTATREGNSKAP</b>			
<b>Inntekter</b>			
Salgsinntekt	1, 4	290 939	220 092
Annen driftsinntekt	1, 3		
<b>Sum inntekter</b>		<b>290 939</b>	<b>220 092</b>
<b>Kostnader</b>			
Varekostnad		19 945	44 714
Lønnskostnad	2	1 922 955	1 438 198
Avskrivning på varige driftsmidler og immaterielle eiendeler	3	152 615	12 650
Annen driftskostnad	3	305 366	222 699
<b>Sum kostnader</b>		<b>2 400 881</b>	<b>1 718 261</b>
<b>Driftsresultat</b>		<b>-2 109 942</b>	<b>-1 498 169</b>
<b>Finansinntekter og finanskostnader</b>			
Inntekt på investering i datterselskap og tilknyttet selskap		1 183 370	5 501 000
Inntekt på andre investeringer		216 130	320 519
Renteinntekt fra foretak i samme konsern		0	0
Annen renteinntekt		169 932	165 748
Annen finansinntekt		350 564	12 548 810
<b>Sum finansinntekter</b>		<b>1 919 996</b>	<b>18 536 077</b>
Nedskrivning av finansielle eiendeler	4		1 806 030
Rentekostnad til foretak i samme konsern		0	16 856
Annen rentekostnad		681	10 082
<b>Sum finanskostnader</b>		<b>681</b>	<b>1 832 968</b>
<b>Netto finans</b>		<b>1 919 315</b>	<b>16 703 109</b>
<b>Ordinært resultat før skattekostnad</b>		<b>-190 627</b>	<b>15 204 940</b>
Skattekostnad på ordinært resultat	5	-158 500	639 008
<b>Ordinært resultat etter skattekostnad</b>		<b>-32 127</b>	<b>14 565 932</b>
<b>Årsresultat</b>		<b>-32 127</b>	<b>14 565 932</b>
<b>Overføringer og disponeringer</b>			



Overføringer til/fra annen egenkapital	-32 128	14 565 931
<b>Sum overføringer og disponeringer</b>	<b>-32 128</b>	<b>14 565 931</b>



Organisasjonsnr: 888 899 162  
ALPEN HOLDING AS

## BALANSE

Beløp i: NOK	Note	2023	2022
<b>BALANSE - EIENDELER</b>			
<b>Anleggsmidler</b>			
<b>Immaterielle eiendeler</b>			
<b>Varige driftsmidler</b>			
Tomter, bygninger og annen fast eiendom 3,8			
Driftsløsøre, inventar, verktøy, kontormaskiner og lignende 3,8			
<b>Sum varige driftsmidler</b>			
		616 000	746 350
		<b>616 000</b>	<b>746 350</b>
<b>Finansielle anleggsmidler</b>			
Investering i datterselskap 4,8			
		12 319 298	12 319 298
Lån til foretak i samme konsern			
		5 589 158	10 815 063
Investeringer i tilknyttet selskap 4			
		4 216 511	3 772 722
Investeringer i aksjer og andeler			
		964 323	608 323
<b>Sum finansielle anleggsmidler</b>			
		<b>23 089 290</b>	<b>27 515 406</b>
<b>Sum anleggsmidler</b>			
		<b>23 705 290</b>	<b>28 261 756</b>
<b>Omløpsmidler</b>			
<b>Varer</b>			
Varer 8			
<b>Fordringer</b>			
Kundefordringer 8			
		14 960	21 581
Andre fordringer			
		113 902	20 519
<b>Sum fordringer</b>			
		<b>128 862</b>	<b>42 100</b>
<b>Bankinnskudd, kontanter og lignende</b>			
Bankinnskudd, kontanter og lignende 6			
		6 428 346	4 615 172
<b>Sum bankinnskudd, kontanter og lignende</b>			
		<b>6 428 346</b>	<b>4 615 172</b>
<b>Sum omløpsmidler</b>			
		<b>6 557 208</b>	<b>4 657 272</b>
<b>SUM EIENDELER</b>			
		<b>30 262 498</b>	<b>32 919 028</b>
<b>BALANSE - EGENKAPITAL OG GJELD</b>			



<b>Egenkapital</b>			
<b>Innskutt egenkapital</b>			
Selskapskapital	7	500 000	500 000
<b>Sum innskutt egenkapital</b>		<b>500 000</b>	<b>500 000</b>
<b>Opptjent egenkapital</b>			
Annen egenkapital	7,9	25 575 760	25 607 887
<b>Sum opptjent egenkapital</b>		<b>25 575 760</b>	<b>25 607 887</b>
<b>Sum egenkapital</b>		<b>26 075 760</b>	<b>26 107 887</b>
<b>Gjeld</b>			
<b>Langsiktig gjeld</b>			
Utsatt skatt	5	-127 887	30 613
<b>Sum avsetninger for forpliktelseser</b>		<b>-127 887</b>	<b>30 613</b>
<b>Annen langsiktig gjeld</b>			
Gjeld til kredittinstitusjoner	8	0	0
Langsiktig konserngjeld		0	0
Øvrig langsiktig gjeld		0	0
<b>Sum annen langsiktig gjeld</b>		<b>0</b>	<b>0</b>
<b>Sum langsiktig gjeld</b>		<b>-127 887</b>	<b>30 613</b>
<b>Kortsiktig gjeld</b>			
Gjeld til kredittinstitusjoner	8		0
Leverandørgjeld		30 220	11 458
Betalbar skatt		0	58 395
Skyldige offentlige avgifter		156 135	123 971
Utbytte		0	0
Kortsiktig konserngjeld		0	2 500 000
Annen kortsiktig gjeld	8	4 128 270	4 086 704
<b>Sum kortsiktig gjeld</b>	<b>8</b>	<b>4 314 625</b>	<b>6 780 528</b>
<b>Sum gjeld</b>		<b>4 186 738</b>	<b>6 811 141</b>
<b>SUM EGENKAPITAL OG GJELD</b>		<b>30 262 498</b>	<b>32 919 028</b>



Organisasjonsnr: 888 899 162  
ALPEN HOLDING AS

## KONSERNRESULTATREGNSKAP

<b>Beløp i: NOK</b>	<b>Note</b>	<b>2023</b>	<b>2022</b>
<b>RESULTATREGNSKAP</b>			
<b>Inntekter</b>			
Salgsinntekt	1, 4	52 601 140	91 745 729
Annen driftsinntekt	1, 3	10 389 982	11 937 854
<b>Sum inntekter</b>		<b>62 991 122</b>	<b>103 683 583</b>
<b>Kostnader</b>			
Varekostnad		36 171 513	67 210 983
Lønnskostnad	2	9 012 511	13 849 938
Avskrivning på varige driftsmidler og immaterielle eiendeler	3	1 342 314	1 244 867
Annen driftskostnad	3	5 465 419	8 114 149
<b>Sum kostnader</b>		<b>51 991 757</b>	<b>90 419 937</b>
<b>Driftsresultat</b>		<b>10 999 365</b>	<b>13 263 646</b>
<b>Finansinntekter og finanskostnader</b>			
Inntekt på investering i datterselskap og tilknyttet selskap	4	492 916	838 524
Annen renteinntekt		193 319	149 333
<b>Sum finansinntekter</b>		<b>686 235</b>	<b>987 857</b>
Annen rentekostnad		2 268 492	1 188 309
Annen finanskostnad		17 097	2 800
<b>Sum finanskostnader</b>		<b>2 285 589</b>	<b>1 191 109</b>
<b>Netto finans</b>		<b>-1 599 354</b>	<b>-203 252</b>
<b>Ordinært resultat før skattekostnad</b>			
Skattekostnad på ordinært resultat	5	1 845 913	-3 310 169
<b>Ordinært resultat etter skattekostnad</b>		<b>7 554 098</b>	<b>16 370 563</b>
<b>Årsresultat</b>		<b>7 554 098</b>	<b>16 370 563</b>
<b>Overføringer og disponeringer</b>			
Overføringer til/fra annen egenkapital	1	7 554 098	16 370 563
<b>Sum overføringer og disponeringer</b>		<b>7 554 098</b>	<b>16 370 563</b>



Organisasjonsnr: 888 899 162  
ALPEN HOLDING AS

## KONSERNBALANSE

Beløp i: NOK	Note	2023	2022
<b>BALANSE - EIENDELER</b>			
<b>Anleggsmidler</b>			
<b>Immaterielle eiendeler</b>			
<b>Varige driftsmidler</b>			
Tomter, bygninger og annen fast eiendom 3,8 54 277 357 54 794 620			
Driftsløsøre, inventar, verktøy, kontormaskiner og lignende 3,8 783 463 1 940 577			
<b>Sum varige driftsmidler 55 060 820 56 735 197</b>			
<b>Finansielle anleggsmidler</b>			
Investering i datterselskap 4,8			
Investeringer i tilknyttet selskap 4 5 447 890 4 871 104			
Lån til tilknyttet selskap og felles kontrollert virksomhet 2 475 000 2 185 000			
Investeringer i aksjer og andeler 964 323 608 323			
<b>Sum finansielle anleggsmidler 8 887 213 7 664 427</b>			
<b>Sum anleggsmidler 63 948 033 64 399 624</b>			
<b>Omløpsmidler</b>			
<b>Varer</b>			
Varer 8 0 812 102			
<b>Sum varer 0 812 102</b>			
<b>Fordringer</b>			
Kundefordringer 8 317 492 14 048 009			
Andre fordringer 244 250 1 478 190			
<b>Sum fordringer 561 742 15 526 199</b>			
<b>Bankinnskudd, kontanter og lignende</b>			
Bankinnskudd, kontanter og lignende 6 6 467 921 7 196 329			
<b>Sum bankinnskudd, kontanter og lignende 6 467 921 7 196 329</b>			
<b>Sum omløpsmidler 7 029 663 23 534 630</b>			
<b>SUM EIENDELER 70 977 696 87 934 254</b>			
<b>BALANSE - EGENKAPITAL OG GJELD</b>			



<b>Egenkapital</b>			
<b>Innskutt egenkapital</b>			
Selskapskapital	7	500 000	500 000
<b>Sum innskutt egenkapital</b>		<b>500 000</b>	<b>500 000</b>
<b>Opptjent egenkapital</b>			
Annen egenkapital	7,9	28 967 678	21 413 578
<b>Sum opptjent egenkapital</b>		<b>28 967 678</b>	<b>21 413 578</b>
<b>Sum egenkapital</b>		<b>29 467 678</b>	<b>21 913 578</b>
<b>Gjeld</b>			
<b>Langsiktig gjeld</b>			
Utsatt skatt	5	1 422 078	-973 835
<b>Sum avsetninger for forpliktelser</b>		<b>1 422 078</b>	<b>-973 835</b>
<b>Annen langsiktig gjeld</b>			
Gjeld til kredittinstitusjoner	8	35 500 000	35 500 000
Øvrig langsiktig gjeld		0	0
<b>Sum annen langsiktig gjeld</b>		<b>35 500 000</b>	<b>35 500 000</b>
<b>Sum langsiktig gjeld</b>		<b>36 922 078</b>	<b>34 526 165</b>
<b>Kortsiktig gjeld</b>			
Gjeld til kredittinstitusjoner	8	0	4 942 022
Leverandørgjeld		89 365	14 228 910
Betalbar skatt	5	0	58 395
Skyldige offentlige avgifter		156 135	2 211 298
Utbytte		0	0
Forskudd fra kunde		0	722 040
Annen kortsiktig gjeld	8	4 342 441	9 331 848
<b>Sum kortsiktig gjeld</b>	<b>8</b>	<b>4 587 941</b>	<b>31 494 513</b>
<b>Sum gjeld</b>		<b>41 510 019</b>	<b>66 020 678</b>
<b>SUM EGENKAPITAL OG GJELD</b>		<b>70 977 697</b>	<b>87 934 256</b>



Organisasjonsnr: 888 899 162  
ALPEN HOLDING AS

NOTEOPPLYSNINGER - SELSKAP - alle poster oppgitt i hele tall

## Note

1

### Regnskapsprinsipper

Note 1 - Regnskapsprinsipper Årsregnskapet er satt opp i samsvar med regnskapsloven og god regnskapsskikk for små foretak. Følgende vesentlige regnskapsprinsipper er anvendt: Inntekter og utgifter Inntekter resultatføres når de er opptjent. For varer er dette normalt sett på det tidspunktet produktene blir levert til kunden, forutsatt at kunden har overtatt risiko og eiendomsrett til produktet. For tjenester er det normalt sett i takt med at tjenesten leveres. Utgifter kostnadsføres i samme periode som tilhørende inntekt. Anleggsmidler / Varige driftsmidler Anleggsmidler omfatter eiendeler hvor hensikten er varig eie eller bruk. Med varig menes over ett år fra balansedagen. Varige driftsmidler vurderes til historisk kost etter fradrag for planmessige avskrivninger. Utgifter forbundet med normalt vedlikehold og reparasjoner blir løpende kostnadsført. Utgifter ved større utskiftninger og fornyelser som øker driftsmidlenes levetid vesentlig, aktiveres. Varige driftsmidler med begrenset økonomisk levetid, avskrives over levetiden. Nedskrivning av varige driftsmidler, immaterielle eiendeler og goodwill skjer ved indikasjon på verdifall som testes mot nedskrivningskriteriet. Hvis nødvendig foretas nedskrivning til virkelig verdi. Nedskrivning gjennomføres dersom balanseført verdi overstiger gjenvinnbart beløp av eiendelen og verdifallet ikke er forbigående. Gjenvinnbart beløp er definert som det høyeste av netto salgsverdi og bruksverdi estimert som diskonterte kontantstrømmer. Finansielle anleggsmidler nedskrives dersom markedsverdi er lavere enn balanseført verdi. Merpris ved kjøp av virksomhet ut over virkelig verdi av identifiserte eiendeler og forpliktelser balanseføres som goodwill. Goodwill avskrives over økonomisk levetid. Levetid over 5 år begrunnes i anleggsnoten. Omløpsmidler og kortsiktig gjeld Omløpsmidler og kortsiktig gjeld omfatter normalt poster som forfaller til betaling innen ett år etter balansedagen, samt poster som knytter seg til varekretsløpet. Omløpsmidler vurderes til laveste verdi av anskaffelseskost og antatt virkelig verdi. Varebeholdninger Varer er vurdert til det laveste av anskaffelseskost og netto salgsverdi. Fordringer Kundefordringer og andre fordringer oppføres til pålydende etter fradrag for avsetning til forventet tap. Avsetning til tap gjøres på grunnlag av en individuell vurdering av de enkelte fordringene. Aksjer i datterselskap Investeringer i datterselskap er vurdert etter kostmetoden. Aksjer i tilknyttet selskap Aksjer i tilknyttet selskap er vurdert etter kostmetoden i selskapsregnskapet. I konsernregnskapet brukes egenkapitalmetoden. Andelen av resultatet er basert på resultat etter skatt i det selskap hvor man har investert. I resultatregnskapet er resultatandelen vist under finansposter Leieavtaler Driftsmidler som leies på betingelser som i det vesentlige overfører de økonomiske rettigheter og forpliktelser til leietaker, balanseføres til nåverdien av minimumsleien, eventuelt virkelig verdi hvis lavere. Forpliktelsen inngår i rentebærende langsiktig gjeld. Driftsmidlene avskrives i henhold til plan, og forpliktelsen reduseres med betalt leie etter fradrag for beregnet rentekostnad. For øvrige leieavtaler er leiebetalingen en driftskostnad som fordeles systematisk over



leieperioden. Gjeld Langsiktig gjeld omfatter gjeld hvor hensikten er tilbakebetaling senere enn ett år fra balansedagen og vurderes til opptakskost (anskaffelseskost). Dersom antatt virkelig verdi av langsiktig gjeld er større enn den balanseførte gjelden, skrives gjelden opp til virkelig verdi, med mindre gjeldsøkningen er forbigående. Pensjonsforpliktelser Sikrede ytelsesbaserte pensjonsordninger unnlates balanseført. Alle innbetalingene til forsikringsselskapet blir da kostnadsført og klassifisert sammen med lønnskostnader. Valuta Pengeposter i utenlandsk valuta vurderes etter kursen ved regnskapsårets slutt. Skatt Skattekostnaden i resultatregnskapet omfatter både periodens betalbare skatt og endring i utsatt skatt. Utsatt skatt er beregnet med 22 % på grunnlag av de midlertidige forskjeller som eksisterer mellom regnskapsmessige og skattemessige verdier, samt ligningsmessig underskudd til fremføring ved utgangen av regnskapsåret . Skatteøkende og skattereduserende midlertidige forskjeller som reverserer eller kan reversere i samme periode er utlignet og nettoført. Utsatt skatt på merverdier i forbindelse med oppkjøp av datterselskap blir ikke utlignet Bruk av estimater Ledelsen har brukt estimater og forutsetninger som har påvirket resultatregnskapet og verdsettelsen av eiendeler og gjeld, samt usikre eiendeler og forpliktelser på balansedagen under utarbeidelsen av årsregnskapet i henhold til god regnskapsskikk. Kontantstrømoppstilling Kontantstrømoppstillingen er utarbeidet etter den indirekte metode. Kontanter og kontantekvivalenter omfatter kontanter, bankinnskudd og andre kortsiktige, likvide plasseringer.

## Note

### Antall aksjer og aksjeeiere

<u>Aksjeklasse</u>	<u>Ant. aksjer</u>	<u>Pålydende</u>	<u>Bokført verdi</u>
Ordinære aksjer	500000.00	1.00	500000.00
<u>Aksjeeiere - fritekst</u>	<u>Antall</u>	<u>Eierandel</u>	<u>Aksjeklasse</u>
Odd Terje Alpen	500000.00	100.00%	Ordinære aksjer
<u>Sum</u>	<u>Sum antall</u>	<u>Sum eierandel</u>	
	500000.00	100.00%	

## Note

### Lønn og ytelser

<u>Lønn</u>	<u>Årets</u>	<u>Fjorårets</u>
	1613905.00	1242210.00
<u>Arbeidsgiveravgift</u>	<u>Årets</u>	<u>Fjorårets</u>
	258662.00	178637.00
<u>Pensjonskostnader</u>	<u>Årets</u>	<u>Fjorårets</u>
	29278.00	16247.00
<u>Andre ytelser</u>	<u>Årets</u>	<u>Fjorårets</u>
	21110.00	1104.00
<u>Sum lønnskostnader</u>	<u>Årets</u>	<u>Fjorårets</u>
	1922955.00	1438198.00

## Note



## Ytelser til ledende personer

Er det gitt ytelser til ledende person: Nei

## Ytelser til daglig leder

<u>Ytelser</u>	<u>Lønn</u>	<u>Pensj.forpl.</u>	<u>Andre godtgj.</u>
----------------	-------------	---------------------	----------------------

## Note

0

## Antall årsverk i regnskapsåret

Virksomheten har hatt følgende antall årsverk:

2.00

## Note

## Lån og sikkerhetsstillelse til ledende personer og aksjeeiere

Er det gitt lån eller sikkerhetsstillelse til ledende personer: Nei

## Note

8

## Konsern, tilknyttet selskap og datterselskap

### Tilknyttet selskap/datterselskap

<u>Navn og adresse</u>	<u>Eierandel</u>	<u>Stemmeandel</u>	<u>Egenkapital</u>	<u>Resultat</u>
Raa Ellingsen Alpen	33.00%	33.00%	8446494.00	-1329155.00
Kanalveien 66 AS	100.00%	100.00%	11176821.00	1111976.00
Tipuana 1 AS	100.00%	100.00%	3303015.00	-119323.00
Digital Strategi AS	100.00%	100.00%	439000.00	388000.00
Ellingsen & ALpen AS	50.00%	50.00%	2198023.00	1685079.00
SOLIDtec AS	46.00%	46.00%	3044980.00	1274164.00

Virksomheten inngår i konsolideringen til morselskapets konsernregnsk.: Ja

<u>Navn</u>	<u>Forretningskontor</u>
Alpen Holding AS	Bergen

<u>Omløpsmidler</u>	<u>Startdato</u>	<u>Sluttdato</u>	<u>Endring</u>
---------------------	------------------	------------------	----------------

<u>Skattemessig fremf.undersk.</u>	<u>Startdato</u>	<u>Sluttdato</u>	<u>Endring</u>
------------------------------------	------------------	------------------	----------------

<u>Kortsiktig gjeld</u>	<u>Startdato</u>	<u>Sluttdato</u>	<u>Endring</u>
-------------------------	------------------	------------------	----------------



Organisasjonsnr: 888 899 162  
ALPEN HOLDING AS

NOTEOPPLYSNINGER - KONSERN - alle poster oppgitt i hele tall

## Note

### Antall aksjer og aksjeeiere

<u>Aksjeeiere - fritekst</u>	<u>Antall</u>	<u>Eierandel</u>	<u>Aksjeklasse</u>
<u>Sum</u>	<u>Sum antall</u>	<u>Sum eierandel</u>	

## Note

### Lønn og ytelser

<u>Lønn</u>	<u>Årets</u>	<u>Fjorårets</u>
	7576645.00	11808845.00
<u>Arbeidsgiveravgift</u>	<u>Årets</u>	<u>Fjorårets</u>
	1123594.00	1719164.00
<u>Pensjonskostnader</u>	<u>Årets</u>	<u>Fjorårets</u>
	242834.00	244173.00
<u>Andre ytelser</u>	<u>Årets</u>	<u>Fjorårets</u>
	69438.00	77757.00
<u>Sum lønnskostnader</u>	<u>Årets</u>	<u>Fjorårets</u>
	9012511.00	13849939.00

### Ytelser til daglig leder

<u>Ytelser</u>	<u>Lønn</u>	<u>Pensj.forpl.</u>	<u>Andre godtgj.</u>
			6.00

## Note

### Antall årsverk i regnskapsåret

Virksomheten har hatt følgende antall årsverk:  
15.00

## Note

### Obligatorisk tjenstepensjon

Er virksomheten pliktig til å ha tjenstepensjonsordning etter lov:  
Ja





Til generalforsamlingen i  
Alpen Holding AS

## UAVHENGIG REVISORS BERETNING FOR 2023

### Konklusjon

Vi har revidert Alpen Holding AS årsregnskap som består av:

- Selskapsregnskapet som viser et underskudd på kr 32.128. Årsregnskapet består av balanse per 31. desember 2023, resultatregnskap og kontantstrømpstilling for regnskapsåret avsluttet per denne datoen og noter til årsregnskapet, herunder et sammendrag av viktige regnskapsprinsipper og
- Konsernregnskapet som viser et overskudd på kr. 7.554.098 Konsernregnskapet består av balanse per 31. desember 2023, resultatregnskap og kontantstrømpstilling for regnskapsåret avsluttet per denne datoen og noter til årsregnskapet, herunder et sammendrag av viktige regnskapsprinsipper.

Etter vår mening

- oppfyller årsregnskapet gjeldende lovkrav,
- gir årsregnskapet et rettviseende bilde av selskapets finansielle stilling per 31. desember 2023 og av dets resultat og kontantstrømmer for regnskapsåret avsluttet per denne datoen i samsvar med regnskapslovens regler og god regnskapsskikk i Norge, og
- gir konsernregnskapet et rettviseende bilde av konsernets finansielle stilling per 31. desember 2023 og av dets resultater og kontantstrømmer for regnskapsåret avsluttet per denne datoen i samsvar med regnskapslovens regler og god regnskapsskikk i Norge.

### Grunnlag for konklusjonen

Vi har gjennomført revisjonen i samsvar med International Standards on Auditing (ISA-ene). Våre oppgaver og plikter i henhold til disse standardene er beskrevet nedenfor under Revisors oppgaver og plikter ved revisjonen av årsregnskapet. Vi er uavhengige av selskapet og konsernet i samsvar med kravene i relevante lover og forskrifter i Norge og International Code of Ethics for Professional Accountants (inkludert internasjonale uavhengighetsstandarder) utstedt av International Ethics Standards Board for Accountants (IESBA-reglene), og vi har overholdt våre øvrige etiske forpliktelser i samsvar med disse kravene. Innhentet revisjonsbevis er etter vår vurdering tilstrekkelig og hensiktsmessig som grunnlag for vår konklusjon.

### Øvrig informasjon

Styret og daglig leder (ledelsen) er ansvarlige for øvrig informasjon som er publisert sammen med årsregnskapet. Øvrig informasjon består av årsberetningen. Vår konklusjon om årsregnskapet ovenfor dekker ikke øvrig informasjon.

I forbindelse med revisjonen av årsregnskapet er det vår oppgave å lese øvrig informasjon. Formålet er å vurdere hvorvidt det foreligger vesentlig inkonsistens mellom den øvrige informasjonen og årsregnskapet og den kunnskap vi har opparbeidet oss under revisjonen av årsregnskapet, eller hvorvidt øvrig informasjon fremstår som vesentlig feil. Vi har plikt til å rapportere dersom øvrig informasjon fremstår som vesentlig feil. Vi har ingenting å rapportere i så henseende.

Basert på kunnskapen vi har opparbeidet oss i revisjonen, mener vi at årsberetningen

- er konsistent med årsregnskapet og
- inneholder de opplysninger som skal gis i henhold til gjeldene lovkrav

### Ledelsens ansvar for årsregnskapet

Ledelsen er ansvarlig for å utarbeide årsregnskapet og for at det gir et rettviseende bilde i samsvar med regnskapslovens regler og god regnskapsskikk i Norge. Ledelsen er også ansvarlig for slik intern



kontroll som den finner nødvendig for å kunne utarbeide et årsregnskap som ikke inneholder vesentlig feilinformasjon, verken som følge av misligheter eller utilsiktede feil.

Ved utarbeidelsen av årsregnskapet må ledelsen ta standpunkt til selskapets evne til fortsatt drift og opplyse om forhold av betydning for fortsatt drift. Forutsetningen om fortsatt drift skal legges til grunn for årsregnskapet så lenge det ikke er sannsynlig at virksomheten vil bli avviklet.

### Revisors oppgaver og plikter ved revisjonen av årsregnskapet

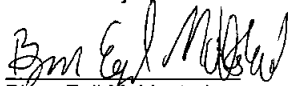
Vårt mål er å oppnå betryggende sikkerhet for at årsregnskapet som helhet ikke inneholder vesentlig feilinformasjon, verken som følge av misligheter eller utilsiktede feil, og å avgi en revisjonsberetning som inneholder vår konklusjon. Betryggende sikkerhet er en høy grad av sikkerhet, men ingen garanti for at en revisjon utført i samsvar med ISA-ene, alltid vil avdekke vesentlig feilinformasjon som eksisterer. Feilinformasjon kan oppstå som følge av misligheter eller utilsiktede feil. Feilinformasjon blir vurdert som vesentlig dersom den enkeltvis eller samlet med rimelighet kan forventes å påvirke økonomiske beslutninger som brukerne foretar basert på årsregnskapet.

Som del av en revisjon i samsvar med ISA-ene, utøver vi profesjonelt skjønn og utviser profesjonell skepsis gjennom hele revisjonen. I tillegg:

- identifiserer og vurderer vi risikoen for vesentlig feilinformasjon i årsregnskapet, enten det skyldes misligheter eller utilsiktede feil. Vi utformer og gjennomfører revisjonshandlinger for å håndtere slike risikoer, og innhenter revisjonsbevis som er tilstrekkelig og hensiktsmessig som grunnlag for vår konklusjon. Risikoen for at vesentlig feilinformasjon som følge av misligheter ikke blir avdekket, er høyere enn for feilinformasjon som skyldes utilsiktede feil, siden misligheter kan innebære samarbeid, forfalskning, bevisste utelatelser, uriktige fremstillinger eller overstyring av intern kontroll.
- opparbeider vi oss en forståelse av den interne kontroll som er relevant for revisjonen, for å utforme revisjonshandlinger som er hensiktsmessige etter omstendighetene, men ikke for å gi uttrykk for en mening om effektiviteten av selskapets interne kontroll.
- evaluerer vi om de anvendte regnskapsprinsippene er hensiktsmessige og om regnskapsestimatene og tilhørende noteopplysninger utarbeidet av ledelsen er rimelige.
- konkluderer vi på hensiktsmessigheten av ledelsens bruk av fortsatt drift-forutsetningen ved avleggelsen av årsregnskapet, basert på innhentede revisjonsbevis, og hvorvidt det foreligger vesentlig usikkerhet knyttet til hendelser eller forhold som kan skape tvil av betydning om selskapets evne til fortsatt drift. Dersom vi konkluderer med at det eksisterer vesentlig usikkerhet, kreves det at vi i revisjonsberetningen henleder oppmerksomheten på tilleggsopplysningene i årsregnskapet, eller, dersom slike tilleggsopplysninger ikke er tilstrekkelige, at vi modifierer vår konklusjon om årsregnskapet og årsberetningen. Våre konklusjoner er basert på revisjonsbevis innhentet inntil datoen for revisjonsberetningen. Etterfølgende hendelser eller forhold kan imidlertid medføre at selskapet ikke fortsetter driften.
- evaluerer vi den samlede presentasjonen, strukturen og innholdet i årsregnskapet, inkludert tilleggsopplysningene, og hvorvidt årsregnskapet gir uttrykk for de underliggende transaksjonene og hendelsene på en måte som gir et rettviseende bilde.

Vi kommuniserer med styret blant annet om det planlagte innholdet i og tidspunkt for revisjonsarbeidet og eventuelle vesentlige funn i revisjonen, herunder vesentlige svakheter i intern kontroll som vi avdekker gjennom revisjonen.

**Bergen, 26.juni 2024**  
Fakta Revisjon AS

  
Bjørn Egil Moldestad  
statsautorisert revisor





Årsrapport 2023

# Alpen Holding AS

Kanalveien 66  
5068 BERGEN

Organisasjonsnummer: 888899162





Morselskap	
2023	2022
290 939	220 092
-	-
<b>290 939</b>	<b>220 092</b>
19 945	44 714
1 922 955	1 438 198
152 615	12 650
305 366	222 699
<b>2 400 881</b>	<b>1 718 261</b>
<b>-2 109 942</b>	<b>-1 498 169</b>
350 584	12 548 810
1 183 370	5 501 900
216 130	320 519
169 932	165 748
-	1 806 030
681	16 856
-	10 082
-	-
<b>1 919 315</b>	<b>16 703 109</b>
<b>-190 628</b>	<b>15 204 939</b>
<b>-158 500</b>	<b>639 008</b>
<b>-32 128</b>	<b>14 565 931</b>
<b>-32 128</b>	<b>14 565 932</b>

Alpen Holding AS	
R E S U L T A T R E G N S K A P	
<b>DRIFTSINNTEKTER OG DRIFTSKOSTNADER</b>	
Salgsinntekter	1, 4
Gevinst ved salg av driftsmidler/virksomhet	1, 1, 3
<b>SUM DRIFTSINNTEKTER</b>	
<b>DRIFTSKOSTNADER</b>	
Varekostnad	
Lønnskostnad	2
Avskrivninger	3
Annen driftskostnad	3
<b>SUM DRIFTSKOSTNADER</b>	
<b>DRIFTSRESULTAT</b>	
<b>FINANSINNTEKTER OG FINANSKOSTNADER</b>	
Annen finansinntekt	
Innlekt på investering i datterselskap	
Utbytte/Resultatandel av tilknyttet selskap	4
Renteinntekter	
Nedskrivning aksjer	4
Rentekostnad til foretak i samme konsern	
Rentekostnader	
Annen finanskostnad	
<b>RESULTAT AV FINANSPOSTER</b>	
<b>RESULTAT FØR SKATTEKOSTNAD</b>	
Skattekostnad	5
<b>ÅRSRESULTAT</b>	
<b>OVERFØRINGER</b>	
Avsatt til utbytte	
Overført til/via annen egenkapital	
<b>SUM OVERFØRINGER</b>	

Konsern	
2023	2022
52 601 140	91 745 728
10 389 982	11 937 854
<b>62 991 122</b>	<b>103 683 582</b>
36 171 513	67 210 983
9 012 511	13 849 938
1 342 314	1 244 867
5 465 419	8 114 149
<b>51 991 757</b>	<b>90 419 937</b>
<b>10 999 365</b>	<b>13 263 645</b>
-	-
492 916	838 524
193 319	149 333
-	-
-	-
2 288 492	1 188 309
17 097	2 800
<b>-1 599 354</b>	<b>-203 252</b>
<b>9 400 011</b>	<b>13 060 393</b>
1 845 913	-3 310 169
<b>7 554 098</b>	<b>16 370 563</b>
<b>7 554 098</b>	<b>16 370 563</b>



Morselskap		Alpen Holding AS	Konsern		
2023	2022		2023	2022	
		<b>BALANSE</b>			
		<b>EIENDELER</b>			
		<b>ANLEGGSMIDLER</b>			
		<b>VARIGE DRIFTSMIDLER</b>			
		Fast eiendom	3,8	54 277 357	54 794 620
		Driftsløsøre, inventar og annet utstyr	3,8	783 463	1 940 577
		<b>SUM VARIGE DRIFTSMIDLER</b>		<b>55 060 820</b>	<b>56 735 197</b>
		<b>FINANSIELLE ANLEGGSMIDLER</b>			
		Investeringer i datterselskap	4,8		
		Investering i tilknyttet selskap	4	5 447 890	4 871 104
		Lån til foretak i samme konsern		2 475 000	2 185 000
		Investering i aksjer		964 323	608 323
		<b>SUM FINANSIELLE ANLEGGSMIDLER</b>		<b>8 887 213</b>	<b>7 664 427</b>
		<b>SUM ANLEGGSMIDLER</b>		<b>63 948 033</b>	<b>64 399 624</b>
		<b>OMLØPSMIDLER</b>			
		Varer	8	-	812 102
		<b>FORDRINGER</b>			
		Kundefordringer	8	317 492	14 048 009
		Andre fordringer		244 250	1 478 190
		<b>SUM FORDRINGER</b>		<b>561 742</b>	<b>15 526 199</b>
		Bankinnskudd, kontanter o.l.	6	6 467 921	7 196 329
		<b>SUM OMLØPSMIDLER</b>		<b>7 029 663</b>	<b>23 534 630</b>
		<b>SUM EIENDELER</b>		<b>70 977 696</b>	<b>87 934 254</b>
616 000	746 350				
<b>616 000</b>	<b>746 350</b>				
12 319 298	12 319 298				
4 216 511	3 772 722				
5 589 158	10 815 063				
964 323	608 323				
<b>23 089 290</b>	<b>27 515 406</b>				
<b>23 705 290</b>	<b>28 261 756</b>				
-	-				
14 960	21 581				
113 902	20 519				
<b>128 862</b>	<b>42 100</b>				
6 428 346	4 615 172				
<b>6 557 208</b>	<b>4 657 272</b>				
<b>30 262 498</b>	<b>32 919 028</b>				



		<b>Alpen Holding AS</b>			
		<b>BALANSE</b>			
2023	2022	EGENKAPITAL OG GJELD	2023	2022	
<b>EGENKAPITAL</b>					
<b>INNSKUTT EGENKAPITAL</b>					
500 000	500 000	Aksjekapital	7	500 000	500 000
<u>500 000</u>	<u>500 000</u>	<b>SUM INNSKUTT EGENKAPITAL</b>	<u>500 000</u>	<u>500 000</u>	
<b>OPPTJENT EGENKAPITAL</b>					
25 575 760	25 607 887	Annen egenkapital	7	28 967 678	21 413 578
<u>25 575 760</u>	<u>25 607 887</u>	<b>SUM OPPTJENT EGENKAPITAL</b>	<u>28 967 678</u>	<u>21 413 578</u>	
<u>26 075 760</u>	<u>26 107 887</u>	<b>SUM EGENKAPITAL</b>	<u>29 467 678</u>	<u>21 913 578</u>	
<b>GJELD</b>					
<b>AVSETNING FOR FORPLIKTELSER</b>					
-127 887	30 613	Utsatt skatt/Utsatt skattefordel(-)	5	1 422 078	-973 835
<u>-127 887</u>	<u>30 613</u>	<b>SUM AVSETNING FOR FORPLIKTELSER</b>	<u>1 422 078</u>	<u>-973 835</u>	
<b>LANGSIKTIG GJELD</b>					
-	-	Gjeld til kredittinstitusjoner	8	35 500 000	35 500 000
-	-	Øvrig langsiktig gjeld		-	-
<u>-</u>	<u>-</u>	<b>SUM LANGSIKTIG GJELD</b>	<u>35 500 000</u>	<u>35 500 000</u>	
<b>KORTSIKTIG GJELD</b>					
-	2 500 000	Gjeld til selskap i samme konsern		-	-
-	-	Gjeld til kredittinstitusjoner	8	-	4 942 022
30 220	11 458	Leverandørgjeld		89 365	14 228 910
-	58 395	Betalbar skatt		-	58 395
156 135	123 971	Skyldige offentlige avgifter		156 135	2 211 298
-	-	Forskudd fra kunde		-	722 040
-	-	Utbytte		-	-
4 128 270	4 086 704	Annen kortsiktig gjeld	8	4 342 441	9 331 848
<u>4 314 625</u>	<u>6 780 528</u>	<b>SUM KORTSIKTIG GJELD</b>	<u>4 587 941</u>	<u>31 494 513</u>	
<u>4 186 738</u>	<u>6 811 141</u>	<b>SUM GJELD</b>	<u>41 510 019</u>	<u>66 020 678</u>	
<u>30 262 498</u>	<u>32 919 028</u>	<b>SUM EGENKAPITAL OG GJELD</b>	<u>70 977 696</u>	<u>87 934 254</u>	

Bergen 26.juni 2024  
Styret i Alpen Holding AS

Olav Alpen  
Styrets leder

Odd Terje Alpen  
Styremedlem



## Alpen Holding AS

Morselskapet 2023	2022	KONTANTSTRØMMER FRA OPERASJONELLE AKTIV.	Konsernet 2 023	2 022
-190 628	15 204 939	Resultat før skattekostnad	9 400 011	13 060 393
-58 395	-4 714	Periodens betalte skatt	-58 395	-803 579
-	-	Gevinst/tap ved salg av anleggsmidler	-10 389 982	-11 937 854
152 615	12 650	Ordinære av og nedskrivninger	1 342 314	1 244 867
-1 324 070	-15 386 826	Poster klassifisert som investerings- eller finansieringsaktiviteter	-10 436 548	2 639 395
		Endring i varelager	812 102	-480 839
6 621	7 513	Endring i kundefordringer	13 730 517	-6 909 004
18 672	-103 625	Endring av leverandørgjeld	7 513 450	7 513 450
-22 653	716 086	Endring i andre tidsavgrensninger	-6 532 670	1 286 254
<b>-1 417 835</b>	<b>446 026</b>	<b>Netto kontantstrøm fra operasjonelle aktiviteter</b>	<b>5 380 799</b>	<b>5 613 083</b>
<b>KONTANTSTRØMMER FRA INVESTERINGSAKTIVITETER</b>				
-	30 716 614	Innbetalinger ved salg av varige driftsmidler	-	30 989 894
-22 265	-759 000	Utbetalinger ved kjøp/tilvirkning av varige driftsmidler	-332 063	-759 000
-350 000	-50 571	Inn/Utbetalinger ved kjøp og salg av aksjer og andeler	-545 125	-50 571
-290 000	-310 000	Netto utlån til tilknyttede selskap	-290 000	-310 000
4 199 274	-12 311 713	Netto utlån/innlån konsernselskap	-	-3 183 095
-306 000	-2 665 090	Utbetalinger til investeringer i finansielle anleggsmidler	-	-
<b>3 231 009</b>	<b>14 620 240</b>	<b>Netto kontantstrøm fra investeringsaktiviteter</b>	<b>-1 167 188</b>	<b>26 687 228</b>
<b>KONTANTSTRØMMER FRA FINANSIERINGSAKTIVITETER</b>				
-	-	Utbetalinger ved nedbetaling av langsiktig gjeld	-	-15 680 756
-	-8 750 000	Utbetaling av utbytte	-	-8 750 000
	-1 701 105	Netto endring i kassakreditt	-4 942 022	-1 773 142
<b>-</b>	<b>-10 451 105</b>	<b>Netto kontantstrøm fra finansieringsaktiviteter</b>	<b>-4 942 022</b>	<b>-26 203 898</b>
1 813 174	4 615 161	Netto endring av kontanter	-728 411	6 096 413
4 615 172	11	Kontanter ved periodens start	7 196 329	1 099 913
<b>6 428 346</b>	<b>4 615 172</b>	<b>Kontanter ved periodens slutt</b>	<b>6 467 921</b>	<b>7 196 329</b>



## ALPEN HOLDING AS

## NOTER 2023

### Regnskapsprinsipper

Årsregnskapet er satt opp i samsvar med regnskapsloven og god regnskapsskikk for små foretak. Følgende vesentlige regnskapsprinsipper er anvendt:

#### Inntekter og utgifter

Inntekter resultatføres når de er opptjent. For varer er dette normalt sett på det tidspunktet produktene blir levert til kunden, forutsatt at kunden har overtatt risiko og eiendomsrett til produktet. For tjenester er det normalt sett i takt med at tjenesten leveres. Utgifter kostnadsføres i samme periode som tilhørende inntekt.

#### Anleggsmidler / Varige driftsmidler

Anleggsmidler omfatter eiendeler hvor hensikten er varig eie eller bruk. Med varig menes over ett år fra balansedagen.

Varige driftsmidler vurderes til historisk kost etter fradrag for planmessige avskrivninger. Utgifter forbundet med normalt vedlikehold og reparasjoner blir løpende kostnadsført. Utgifter ved større utskiftninger og fornyelser som øker driftsmidlenes levetid vesentlig, akkumuleres. Varige driftsmidler med begrenset økonomisk levetid, avskrives over levetiden.

Nedskrivning av varige driftsmidler, immaterielle eiendeler og goodwill skjer ved indikasjon på verdifall som testes mot nedskrivningskriteriet. Hvis nødvendig foretas nedskrivning til virkelig verdi. Nedskrivning gjennomføres dersom balanseført verdi overstiger gjenvinnbart beløp av eiendelen og verdifallet ikke er forbigående. Gjenvinnbart beløp er definert som det høyeste av netto salgsverdi og bruksverdi estimert som diskonterte kontantstrømmer. Finansielle anleggsmidler nedskrives dersom markedsverdi er lavere enn balanseført verdi.

Merpris ved kjøp av virksomhet ut over virkelig verdi av identifiserte eiendeler og forpliktelser balanseføres som goodwill. Goodwill avskrives over økonomisk levetid. Levetid over 5 år begrunnes i anleggsnoten.

#### Omløpsmidler og kortsiktig gjeld

Omløpsmidler og kortsiktig gjeld omfatter normalt poster som forfaller til betaling innen ett år etter balansedagen, samt poster som knytter seg til varekretsløpet. Omløpsmidler vurderes til laveste verdi av anskaffelseskost og antatt virkelig verdi.

#### Varebeholdninger

Varer er vurdert til det laveste av anskaffelseskost og netto salgsverdi.

#### Fordringer

Kundefordringer og andre fordringer oppføres til pålydende etter fradrag for avsetning til forventet tap.

Avsetning til tap gjøres på grunnlag av en individuell vurdering av de enkelte fordringene.

#### Aksjer i datterselskap

Investeringer i datterselskap er vurdert etter kostmetoden.

#### Aksjer i tilknyttet selskap

Aksjer i tilknyttet selskap er vurdert etter kostmetoden i selskapsregnskapet. I konsernregnskapet brukes egenkapitalmetoden. Andelen av resultatet er basert på resultat etter skatt i det selskap hvor man har investert. I resultatregnskapet er resultatandelen vist under finansposter

#### Leieavtaler

Driftsmidler som leies på betingelser som i det vesentlige overfører de økonomiske rettigheter og forpliktelser til leietaker, balanseføres til nåverdien av minimumsleien, eventuelt virkelig verdi hvis lavere. Forpliktelsen inngår i rentebærende langsiktig gjeld. Driftsmidlene avskrives i henhold til plan, og forpliktelsen reduseres med betalt leie etter fradrag for beregnet rentekostnad.

For øvrige leieavtaler er leiebetalingen en driftskostnad som fordeles systematisk over leieperioden.

#### Gjeld

Langsiktig gjeld omfatter gjeld hvor hensikten er tilbakebetaling senere enn ett år fra balansedagen og vurderes til opptakskost (anskaffelseskost). Dersom antatt virkelig verdi av langsiktig gjeld er større enn den balanseførte gjelden, skrives gjelden opp til virkelig verdi, med mindre gjeldsøkningen er forbigående.

#### Pensjonsforpliktelser

Sikrede ytelsesbaserte pensjonsordninger unnlates balanseført. Alle innbetalingene til forsikringsselskapet blir da kostnadsført og klassifisert sammen med lønnskostnader.

#### Valuta

Pengeposter i utenlandsk valuta vurderes etter kursen ved regnskapsårets slutt.

#### Skatt

Skattekostnaden i resultatregnskapet omfatter både periodens betalbare skatt og endring i utsatt skatt. Utsatt skatt er beregnet med 22 % på grunnlag av de midlertidige forskjeller som eksisterer mellom regnskapsmessige og skattemessige verdier, samt ligningsmessig underskudd til fremføring ved utgangen av regnskapsåret. Skatteøkende og



## ALPEN HOLDING AS

## NOTER 2023

skattereduserende midlertidige forskjeller som reverserer eller kan reversere i samme periode er utlignet og nettoført.

### Bruk av estimater

Ledelsen har brukt estimater og forutsetninger som har påvirket resultatregnskapet og verdsettelsen av eiendeler og gjeld, samt usikre eiendeler og

forpliktelse på balansedagen under utarbeidelsen av årsregnskapet i henhold til god regnskapsskikk.

### Kontantstrømoppstilling

Kontantstrømoppstillingen er utarbeidet etter den indirekte metode. Kontanter og kontantekvivalenter omfatter kontanter, bankinnskudd og andre kortsiktige, likvide plasseringer.

### Note 1 – Inntekter segmentinformasjon - Konsern

Inntekter per virksomhetsområde	2023	2022
Kjøkkenbransje og montasje	46 765 231	84 472 795
Gevinst ved salg av driftsmiddel/Virksomhet	10 389 982	11 937 854
Utleie av eiendom og andre virksomhetsområder	5 835 909	7 272 933
Sum	62 991 122	103 683 582

Selskapets salg er i all vesentlighet i Norge.

### Note 2 – Lønninger, ytelser til ledende personer, antall årsverk m.v. -

#### Lønnskostnader - Mor

Lønnskostnader for konsernet samlet	2023	2022
Totale lønninger	1 613 905	1 242 210
Totale pensjonskostnader	29 278	16 247
Arbeidsgiveravgift	258 662	178 637
Totale andre ytelser	21 110	1 104
Sum lønnskostnader	1 922 955	1 438 198

Antall årsverk i mor: 2

#### Lønnskostnader – konsern

Lønnskostnader for konsernet samlet	2023	2022
Totale lønninger	7 576 645	11 808 845
Totale pensjonskostnader	242 834	244 173
Arbeidsgiveravgift	1 123 594	1 719 164
Totale andre ytelser	69 438	77 757
Sum lønnskostnader	9 012 511	13 849 938

Antall årsverk i konsernet; 15

Konsernet har oppfylt sin plikt til å ha tjenestepensjonsordning etter lov om obligatorisk tjenestepensjon.

Kostnadsført godtgjørelse til revisor i Alpen Holding AS er kr. 57 250 for revisjon og kr. 43 500 for andre tjenester. Beløpene er inkl. mva.

Kostnadsført godtgjørelse til revisor i konsernet er kr. 167.250,- for revisjon og kr. 70.000 for andre tjenester. Beløpene er eks. mva.



## ALPEN HOLDING AS

NOTER 2023

### Note 3 – Anleggsmidler

#### Varige driftsmidler- mor

	Inventar/drifts- løsøre m.m	Sum
Anskaffelseskost pr. 01.01	759 000	759 000
Tilgang (+)	22 265	22 265
Avgang (-)		-
Anskaffelseskost pr 31.12	781 265	781 265
Akk. Avskrivninger	165 265	165 265
Akk. Nedskrivninger	-	-
Bokført verdi pr. 31.12	616 000	616 000
Årets lineære avskrivninger	152 615	152 615
Avskrivningsperiode	5 år	-

#### Varige driftsmidler- konsern

	Fast eiendom, inkl.tomter	Inventar/drifts- løsøre m.m	Sum
Anskaffelseskost pr. 01.01	61 817 616	14 720 600	76 538 216
Tilgang (+)	230 570	101 493	332 063
Avgang (-)		(9 388 444)	(9 388 444)
Anskaffelseskost pr 31.12	62 048 186	5 433 649	67 481 835
Akk. Avskrivninger	7 770 829	4 650 186	12 421 015
Avgang i avskrivninger	-		-
Bokført verdi pr. 31.12	54 277 357	783 463	55 060 820
Årets lineære avskrivninger	747 833	594 481	1 342 314
Avskrivningsperiode	20-50 år	3-10 år	-



## ALPEN HOLDING AS

NOTER 2023

### Note 4– Konsern, tilknyttet selskap m.v.

#### Oversikt over datterselskap, tilknyttede selskap og felles kontrollert virksomhet

Foretaksnavn	Forretnings- kontor	Anskaffet	Eierandel/ Stemmeandel	Selskapets egenkapital	Selskapets resultat	Bokført verdi
Kanalveien 66 AS	Bergen	2013	100 %	11 176 821	1 111 976	7 919 845
Tipuana 1 AS	Bergen	2014	100 %	3 303 015	(119 323)	4 399 453
<b>Sum datterselskaper</b>						<b>12 319 298</b>
Digital Strategi AS	Bergen	2015	50 %	439 000	388 000	158 879
Ellingsen & Alpen	Bergen	2011	50 %	2 198 023	1 685 079	555 500
SolidTec AS	Bergen	2014	46 %	3 044 980	1 274 164	502 132
Raa Ellingsen Alpen	Bergen	2021	33 %	8 446 494	-1 329 155	3 000 000
<b>Sum tilknyttet selskaper</b>						<b>4 216 511</b>

#### Investeringen etter egenkapitalmetoden i konsernregnskapet

Fra foretak	Ellingsen & Alpen AS	Solidtec AS	Raa Ellingsen Alpen	Digital Strategi AS	Sum
Andel av årets resultat	842 540	591 870	(1 329 155)	387 661	492 916
Historisk anskaffelseskostnad	555 500	502 132	2 700 000	15 090	3 772 722
<b>Beregning av balanseført verdi 31.12.23</b>					
Verdi 01.01.23	250 264	1 234 719	3 260 406	125 716	4 871 104
Innskutt i året			300 000		300 000
Mottatt utbytte		(116 130)		(100 000)	(216 130)
Årets resultatandel	842 540	591 870	(1 329 155)	387 661	492 916
Verdi 31.12.23	1 092 804	1 710 459	2 231 251	413 377	5 447 890

#### Transaksjoner med og mellom datterselskap

Fra foretak	Til foretak	Type transaksjon	Nettobeløp
Kanalveien 66 AS	Ingeniør Olav Alpen AS	Leie	272 846
<b>Sum</b>			<b>272 846</b>

#### Opplysninger om morselskap

Foretaksnavn: Alpen Holding AS  
Forretningskontor: Bergen  
Konsernregnskap kan fåes utlevert på følgende  
adresse: Kanalveien 66, 5068 Bergen



## ALPEN HOLDING AS

## NOTER 2023

## Note 5 – Skatt - Mor

<b>Spesifikasjon av grunnlaget for betalbar skatt</b>	2023	2022
Resultat før skattekostnad	(190 627)	15 204 940
Permanente forskjeller	(1 713 198)	(16 551 066)
Endring midlertidige forskjeller	720 456	(139 150)
Avgitt konsernbidrag		(2 500 000)
Mottatt konsernbidrag	1 183 369	4 250 711
Årets skattegrunnlag	-	265 435
Nominell skattesats	22 %	22 %
Betalbar skatt av årets resultat	-	58 395

<b>Spesifikasjon av grunnlag for utsatt skatt</b>	2023	2022
Driftsmidler/ langsiktig gjeld	112 428	139 150
Omløpsmidler/ kortsiktig gjeld		
Underskudd til fremføring	(693 734)	
Grunnlag for beregning av utsatt skatt	(581 306)	139 150
Nominell skattesats	22 %	22 %
Utsatt skatt (+) Utsatt skattefordel (-)	(127 887)	30 613

<b>Spesifikasjon av skattekostnad</b>	2023	2022
Betalbar skatt		58 395
Skatt på konsernbidrag		550 000
Endring utsatt skatt	(158 500)	30 613
Skattekostnad	(158 500)	639 008

Alle midlertidige forskjeller kan utlignes og dette er gjennomført i beregningen av utsatt skatt.

## Note 5 – Skatt - Konsern

<b>Spesifikasjon av grunnlaget for betalbar skatt</b>	2023	2022
Resultat før skattekostnad	9 400 011	13 060 393
Permanente forskjeller	25 105	(14 837 174)
Endring midlertidige forskjeller	(9 425 116)	2 042 215
Årets skattegrunnlag	-	265 434
Nominell skattesats	22 %	22 %
Betalbar skatt av årets resultat	-	58 395

<b>Spesifikasjon av grunnlag for utsatt skatt</b>	2023	2022
Driftsmidler/ langsiktig gjeld	8 018 950	7 450 002
Omløpsmidler/ kortsiktig gjeld		(149 872)
G/T Konto	-	-
Fremførbart underskudd	(1 554 950)	(11 276 315)
GRS avsetning	-	(447 000)
Grunnlag for beregning av utsatt skatt	6 464 000	(4 423 185)
Nominell skattesats	22 %	22 %
Utsatt skatt (+) Utsatt skattefordel (-)	1 422 078	(973 835)

<b>Spesifikasjon av skattekostnad</b>	2023	2022
Betalbar skatt		58 395
Estimatavvik tidligere år		(165 295)
Endring utsatt skatt	1 845 913	(3 203 269)
Skattekostnad		(3 310 169)



## ALPEN HOLDING AS

NOTER 2023

Alle midlertidige forskjeller kan utlignes og dette er gjennomført i beregningen av utsatt skatt.

### Note 6 – Bundne midler

Av inntående i bank er kr. 63 944,- i morselskapet bundne midler til skattetrekk. For konsernet utgjør dette kr. 63.944,-

### Note 7 – Antall aksjer, aksjeeiere, egenkapital mv.

#### Aksjer

Aksjeklasse	Antall aksjer	Pålydende pr. aksje	Pålydende totalt
Ordinære	500 000	1	500 000

#### Aksjeeiere

Aksjonær(er) ordinære aksjer	Antall aksjer	Eierandel	Stemmerett iht vedtekene	Aksjonærs verv: (daglig leder/styreverv)
Odd Terje Alpen	500 000	100 %	100 %	daglig leder/styremedlem
Sum:	500 000	100 %	100 %	

### Avstemming av egenkapital – mor

EK-transaksjon	Aksjekapital	Annen egenkapital	Sum egenkapital
Egenkapital pr. 01.01	500 000	25 607 887	26 107 887
Resultat	-	(32 128)	(32 128)
Egenkapital pr. 31.12	500 000	25 575 760	26 075 759

### Avstemming av egenkapital - konsern

EK-transaksjon	Aksjekapital	Annen egenkapital	Sum egenkapital
Egenkapital pr. 01.01	500 000	21 413 578	21 913 578
Resultat	-	7 554 098	7 554 098
Egenkapital pr. 31.12	500 000	28 967 678	29 467 678

### Note 8 – Fordringer, gjeld, pantstillelse og garantier

#### Fordringer og gjeld morselskap

Fordringer/gjeld	Beløp
Fordringer med forfall senere enn ett år etter balansedagen	-
Gjeld med forfall minst 5 år etter balansedagen	-
Gjeld sikret med pant	-



**ALPEN HOLDING AS**

**NOTER 2023**

**Fordringer og gjeld – konsernselskap**

Fordringer/gjeld	Beløp
Fordringer med forfall senere enn ett år etter balansedagen	-
Gjeld med forfall minst 5 år etter balansedagen	28 000 000
Gjeld sikret med pant	35 500 000
Balanseført verdi av pantsatte eiendeler	54 594 850
Pant omfatter følgende pantetyper:	Kundefordringer, varer, utstilling, tomt og bygning

**Spesifikasjon av annen kortsiktig gjeld**

Avsetning for garantiforpliktelser	
Forskuddsfakturert inntekt	
Kortsiktig gjeld sikret med pant	3 945 786
Påløpt kostnader	216 979
Skyldig feriepenger	179 676
Sum	4 342 441



## Årsberetning 2023

for

### Alpen Holding AS

#### **Virksomhetens art**

Alpen Holding AS utøver selv og/eller gjennom andre hel- eller deleide selskaper investeringsvirksomhet, eiendomsforvaltning, forretningsførsel og annen virksomhet beslektet med denne. Selskapet er lokalisert i Bergen.

Konsernet består i tillegg til Alpen Holding AS av datterselskapene Ingeniør Olav Alpen AS, Tipuana 1 AS, og Kanalveien 66 AS. Alle selskapene holder til i Bergen.

Ingeniør Olav Alpen Ass virksomhet er salg av kjøkken, bad og garderober og varer i tilknytning til dette. Kanalveien 66 AS og Tipuana 1 AS sin virksomhet er å investere i og/eller drive utleie av fasteiendom.

#### **Rettsvisende oversikt over utvikling og resultat**

Konsernet har hatt en reduksjon i omsetning på 39,0 %

Konsernet har en egenkapitalandel på 41,9 % (Mor 86,2 %)

Konsernet og Alpen Holding AS har tilfredsstillende likviditet.

#### **Forskning og utvikling**

Selskapet og konsernet har for tiden ingen pågående forsknings- eller utviklingsaktiviteter.

#### **Fortsatt drift**

Forutsetningen for fortsatt drift er til stede og årsregnskapet er utarbeidet etter denne både for Alpen Holding AS og konsernet.

#### **Likestilling og arbeidsmiljø**

Konsernet har 21 ansatte, 6 menn og 15 kvinner. Likestilling er etter vår mening godt ivaretatt i konsernet og det iverksettes derfor ikke ytterligere tiltak innen området.

Styret mener arbeidsmiljøet er tilfredsstillende. Det har ikke vært skader eller ulykker i 2023. Samlet sykefravær i konsernet utgjør ca. 5,6 %.

Alpen Holding AS har 2 ansatte.

Styret i Alpen Holding AS består av 2 personer, hvorav 2 menn og 0 kvinner.

#### **Likviditetsrisiko og kredittrisiko**

Likviditetsrisiko og kredittrisiko er ansett som moderat for Alpen Holding AS og konsernet.

#### **Ytre miljø**

Alpen Holding AS og konsernet forurensrer ikke det ytre miljø mer enn det som er vanlig for disse bransjene.

**Andre forhold**

Styret kjenner ikke til noen andre forhold av viktighet for å bedømme selskapets eller konsernets stilling og resultat som ikke kommer frem av regnskapet og balansen med noter. 100% av aksjene i Ingeniør Olav Alpen AS ble solgt med virkning fra og med 01.09.2023. Det er i 2024 også inngått avtale om salg av 100% av aksjene i Kanalveien 66 AS.

**Videre utvikling**

Det forventes at virksomheten i 2024 vil ha en positiv resultatutvikling.

**Markeds risiko, finansiell risiko og usikkerhetsfaktorer**

Utviklingen i konsernet har vært god i 2023. Etter at salget av Ingeniør Olav Alpen AS ble gjennomført har konsernets risiko blitt vesentlig redusert.

**Aktsomhetsvurderinger**


Selskapets redegjørelse om Aktsomhetsvurderinger etter åpenhetsloven er tilgjengelig hos selskapet v/Odd Terje Alpen, [ota@alpenholding.no](mailto:ota@alpenholding.no)

**Styreforsikring**


Det er ikke tegnet styreforsikring i noen av konsernets selskaper, heller ikke i Alpen Holding AS.

Etter styrets oppfatning forholdene godt til rette for videre drift og utvikling.

Bergen , 25.06.2024  
Styret i Alpen Holding AS



Olav Alpen  
Styreleder



Odd Terje Alpen  
Styremedlem



## Elektronisk signatur

**Signert av**

**Alpen, Odd Terje**  
Norwegian BankID

**Alpen, Olav**  
Norwegian BankID

**Dato og tid**

*(UTC+01:00) Central European Time (Berlin)*

06/25/2024 14:00:24

06/25/2024 21:07:54

Dette dokumentet er signert med elektronisk signatur. En elektronisk signatur er juridisk forpliktende på samme måte som en håndskrevet signatur på papir. Denne siden er lagt til dokumentet for å vise grunnleggende informasjon om signaturen(e), og på de foregående sidene kan du lese dokumentet som er signert. Vedlagt finnes også en PDF med signatordetaljer, og en XML-fil med innholdet i den elektroniske signaturen(e). Vedleggene kan brukes for å verifisere gyldigheten av dokumentets signatur ved behov.