



## ÅRSREGNSKAPET FOR REGNSKAPSÅRET 2020 - GENERELL INFORMASJON

### Enheten

Organisasjonsnummer: 919 637 951  
Organisasjonsform: Aksjeselskap  
Foretaksnavn: ECO-NOR AS  
Forretningsadresse: Stubberudveien 76  
3031 DRAMMEN

### Regnskapsår

Årsregnskapets periode: 01.01.2020 - 31.12.2020

### Konsern

Morselskap i konsern: Nei

### Regnskapsregler

Regler for små foretak benyttet: Ja  
Benyttet ved utarbeidelsen av årsregnskapet til selskapet: Regnskapslovens alminnelige regler

### Årsregnskapet fastsatt av kompetent organ

Bekreftet av representant for selskapet: Charles Petersen  
Dato for fastsettelse av årsregnskapet: 17.08.2021

### Grunnlag for avgivelse

År 2020: Årsregnskapet er elektronisk innlevert  
År 2019: Tall er hentet fra elektronisk innlevert årsregnskap fra 2020

*Det er ikke krav til at årsregnskapet m.v. som sendes til Regnskapsregisteret er undertegnet. Kontrollen på at dette er utført ligger hos revisor/enhetens øverste organ. Sikkerheten ivaretas ved at innsender har rolle/rettighet for innsending av årsregnskapet via Altinn, og ved at det bekreftes at årsregnskapet er fastsatt av kompetent organ.*

Brønnøysundregistrene, 08.07.2022



## Resultatregnskap

Beløp i: NOK	Note	2020	2019
<b>RESULTATREGNSKAP</b>			
<b>Inntekter</b>			
Salgsinntekt		8 504 523	5 032 664
Annen driftsinntekt		57 378	
<b>Sum inntekter</b>		<b>8 561 901</b>	<b>5 032 664</b>
<b>Kostnader</b>			
Varekostnad		5 929 773	3 353 081
Lønnskostnad	1, 2, 3, 4	712 426	607 858
Annen driftskostnad	5	1 198 495	999 120
<b>Sum kostnader</b>		<b>7 840 694</b>	<b>4 960 059</b>
<b>Driftsresultat</b>		<b>721 207</b>	<b>72 605</b>
<b>Finansinntekter og finanskostnader</b>			
Annen renteinntekt		242	452
Annen finansinntekt		69 217	6 247
<b>Sum finansinntekter</b>		<b>69 458</b>	<b>6 699</b>
Annen rentekostnad		163	175
Annen finanskostnad		140 421	47 017
<b>Sum finanskostnader</b>		<b>140 584</b>	<b>47 192</b>
<b>Netto finans</b>		<b>-71 126</b>	<b>-40 492</b>
<b>Ordinært resultat før skattekostnad</b>		<b>650 081</b>	<b>32 112</b>
Skattekostnad på ordinært resultat	7, 8	144 423	8 535
<b>Ordinært resultat etter skattekostnad</b>		<b>505 658</b>	<b>23 577</b>
<b>Årsresultat</b>		<b>505 658</b>	<b>23 577</b>
<b>Overføringer og disponeringer</b>			
Annen egenkapital	11	505 658	23 577
<b>Sum overføringer og disponeringer</b>		<b>505 658</b>	<b>23 577</b>



## Balanse

Beløp i: NOK	Note	2020	2019
<b>BALANSE - EIENDELER</b>			
<b>Anleggsmidler</b>			
<b>Immaterielle eiendeler</b>			
Utsatt skattefordel	8	5 500	
<b>Sum immaterielle eiendeler</b>		<b>5 500</b>	
<b>Sum anleggsmidler</b>		<b>5 500</b>	<b>0</b>
<b>Omløpsmidler</b>			
<b>Varer</b>			
Varer		514 470	309 905
<b>Sum varer</b>		<b>514 470</b>	<b>309 905</b>
<b>Fordringer</b>			
Kundefordringer	9	1 251 634	136 739
Andre fordringer		70 616	21 220
Konsernfordringer	12	94 936	94 936
<b>Sum fordringer</b>		<b>1 417 186</b>	<b>252 894</b>
<b>Bankinnskudd, kontanter og lignende</b>			
Bankinnskudd, kontanter og lignende	10	471 837	322 982
<b>Sum bankinnskudd, kontanter og lignende</b>		<b>471 837</b>	<b>322 982</b>
<b>Sum omløpsmidler</b>		<b>2 403 494</b>	<b>885 782</b>
<b>SUM EIENDELER</b>		<b>2 408 994</b>	<b>885 782</b>
<b>BALANSE - EGENKAPITAL OG GJELD</b>			
<b>Egenkapital</b>			
<b>Innskutt egenkapital</b>			
Aksjekapital (200 000 aksjer à kr 1,00)	6, 11	200 000	200 000
<b>Sum innskutt egenkapital</b>		<b>200 000</b>	<b>200 000</b>
<b>Opptjent egenkapital</b>			



## Balanse

<b>Beløp i: NOK</b>	<b>Note</b>	<b>2020</b>	<b>2019</b>
Annen egenkapital	11	537 778	32 120
<b>Sum opptjent egenkapital</b>		<b>537 778</b>	<b>32 120</b>
<b>Sum egenkapital</b>	11, 13	<b>737 778</b>	<b>232 120</b>
<b>Sum langsiktig gjeld</b>		<b>0</b>	<b>0</b>
<b>Kortsiktig gjeld</b>			
Leverandørgjeld		1 071 325	427 257
Betalbar skatt	7	149 923	8 535
Skyldige offentlige avgifter		358 588	160 206
Annen kortsiktig gjeld		91 380	57 664
<b>Sum kortsiktig gjeld</b>		<b>1 671 216</b>	<b>653 661</b>
<b>Sum gjeld</b>		<b>1 671 216</b>	<b>653 661</b>
<b>SUM EGENKAPITAL OG GJELD</b>		<b>2 408 994</b>	<b>885 782</b>



## Brønnøysundregistrene

### ÅRSREGNSKAP FOR REGNSKAPSÅRET 2020 - GENERELL INFORMASJON

Journalnummer: 2021 757798

#### Enheten

Organisasjonsnummer: 919 637 951  
Organisasjonsform: Aksjeselskap  
Foretaksnavn: ECO-NOR AS  
Forretningsadresse: Svelvikveien 61  
3039 DRAMMEN

#### Regnskapsår

Årsregnskapets periode: 01.01.2020 - 31.12.2020

#### Konsern

Morselskap i konsern: Nei

#### Regnskapsregler

Regler for små foretak benyttet: Ja  
Benyttet ved utarbeidelsen av  
årsregnskapet til selskapet: Regnskapslovens alminnelige regler

#### Årsregnskapet fastsatt av kompetent organ

Bekreftet av representant for selskapet: Charles Petersen  
Dato for fastsettelse av årsregnskapet: 17.08.2021

#### Revisjon

Selskapet har besluttet at årsregnskapet  
ikke skal revideres: Ja

#### Grunnlag for avgivelse

År 2020: Årsregnskap er elektronisk innlevert.  
År 2019: Tall er hentet fra elektronisk innlevert årsregnskap fra 2020.

*Det er ikke krav til at årsregnskapet m.v. som sendes til Regnskapsregisteret er undertegnet. Kontrollen på at dette er utført ligger hos revisor/enhetens øverste organ. Sikkerheten ivaretas ved at innsender har rolle/rettighet for innsending av årsregnskapet via Altinn, og ved at det bekreftes at årsregnskapet er fastsatt av kompetent organ.*

Brønnøysundregistrene, 15.09.2021



Organisasjonsnr: 919 637 951  
ECO-NOR AS

## RESULTATREGNSKAP

Beløp i: NOK	Note	2020	2019
<b>RESULTATREGNSKAP</b>			
<b>Inntekter</b>			
Salgsinntekt		8 504 523	5 032 664
Annen driftsinntekt		57 378	
<b>Sum inntekter</b>		<b>8 561 901</b>	<b>5 032 664</b>
<b>Kostnader</b>			
Varekostnad		5 929 773	3 353 081
Lønnskostnad	1, 2, 3,	712 426	607 858
Annen driftskostnad	5	1 198 495	999 120
<b>Sum kostnader</b>		<b>7 840 694</b>	<b>4 960 059</b>
<b>Driftsresultat</b>		<b>721 207</b>	<b>72 605</b>
<b>Finansinntekter og finanskostnader</b>			
Annen renteinntekt		242	452
Annen finansinntekt		69 217	6 247
<b>Sum finansinntekter</b>		<b>69 458</b>	<b>6 699</b>
Annen rentekostnad		163	175
Annen finanskostnad		140 421	47 017
<b>Sum finanskostnader</b>		<b>140 584</b>	<b>47 192</b>
<b>Netto finans</b>		<b>-71 126</b>	<b>-40 492</b>
<b>Ordinært resultat før skattekostnad</b>			
Skattekostnad på ordinært resultat	7, 8	144 423	8 535
<b>Ordinært resultat etter skattekostnad</b>		<b>505 658</b>	<b>23 577</b>
<b>Årsresultat</b>		<b>505 658</b>	<b>23 577</b>
<b>Overføringer og disponeringer</b>			
Annen egenkapital	11	505 658	23 577
<b>Sum overføringer og disponeringer</b>		<b>505 658</b>	<b>23 577</b>



Organisasjonsnr: 919 637 951  
ECO-NOR AS

## BALANSE

**Beløp i: NOK** **Note** **2020** **2019**

### BALANSE - EIENDELER

#### Anleggsmidler

##### Immaterielle eiendeler

Utsatt skattefordel 8 5 500

Sum immaterielle eiendeler 5 500

Sum anleggsmidler 5 500 0

#### Omløpsmidler

##### Varer

Varer 514 470 309 905

Sum varer 514 470 309 905

##### Fordringer

Kundefordringer 9 1 251 634 136 739

Andre fordringer 70 616 21 220

Konsernfordringer 12 94 936 94 936

Sum fordringer 1 417 186 252 894

##### Bankinnskudd, kontanter og lignende

Bankinnskudd, kontanter og lignende 10 471 837 322 982

Sum bankinnskudd, kontanter og lignende 471 837 322 982

Sum omløpsmidler 2 403 494 885 782

SUM EIENDELER 2 408 994 885 782

### BALANSE - EGENKAPITAL OG GJELD

#### Egenkapital

##### Innskutt egenkapital

Aksjekapital (200 000 aksjer à kr 1,00) 6, 11 200 000 200 000

Sum innskutt egenkapital 200 000 200 000

##### Opptjent egenkapital

Annen egenkapital 11 537 778 32 120

Sum opptjent egenkapital 537 778 32 120

Sum egenkapital 11, 13 737 778 232 120

Sum langsiktig gjeld 0 0

##### Kortsiktig gjeld



Leverandørgjeld		1 071 325	427 257
Betalbar skatt	7	149 923	8 535
Skyldige offentlige avgifter		358 588	160 206
Annen kortsiktig gjeld		91 380	57 664
<b>Sum kortsiktig gjeld</b>		<b>1 671 216</b>	<b>653 661</b>
<b>Sum gjeld</b>		<b>1 671 216</b>	<b>653 661</b>
<b>SUM EGENKAPITAL OG GJELD</b>		<b>2 408 994</b>	<b>885 782</b>



Organisasjonsnr: 919 637 951  
ECO-NOR AS

NOTEOPPLYSNINGER - SELSKAP - alle poster oppgitt i hele tall

**Note**

**Regnskapsprinsipper**  
Se filvedlegg.

**Note**  
Er det usikkerhet om fortsatt drift?: Nei

**Note**  
6

**Antall aksjer og aksjeeiere**

<u>Aksjeklasse</u>	<u>Ant. aksjer</u>	<u>Pålydende</u>	<u>Bokført verdi</u>
Ordinære aksjer	200000.00	1.00	200000.00
<u>Aksjeeiere - fritekst</u>	<u>Antall</u>	<u>Eierandel</u>	<u>Aksjeklasse</u>
ECO-NOR GROUP AS	180000.00	90.00%	Ordinære aksjer
SKILLEBEKK INVEST AS	20000.00	10.00%	Ordinære aksjer
<u>Sum</u>	<u>Sum antall</u>	<u>Sum eierandel</u>	
	200000.00	100.00%	

**Note**  
1

**Lønn og ytelser**

<u>Lønn</u>	<u>Årets</u>	<u>Fjorårets</u>
	684172.00	586528.00
<u>Arbeidsgiveravgift</u>	<u>Årets</u>	<u>Fjorårets</u>
	11574.00	10099.00
<u>Andre ytelser</u>	<u>Årets</u>	<u>Fjorårets</u>
	16680.00	11232.00
<u>Sum lønnskostnader</u>	<u>Årets</u>	<u>Fjorårets</u>
	712426.00	607859.00

**Note**  
3

**Ytelser til ledende personer**



## Ytelser til daglig leder

Ytelser	Lønn	Pensj.forpl.	Andre godtgj.
	445481.00		90417.00

Note  
3

## Ytelser til andre ledende personer

Note  
5

## Ytelser til revisjon

Note  
1

## Antall årsverk i regnskapsåret

Virksomheten har hatt følgende antall årsverk:  
2.00

Note  
2

## Obligatorisk tjenstepensjon

Er virksomheten pliktig til å ha tjenstepensjonsordning etter lov:  
Nei


Oppfyller pensjonsordning lovkravene: Nei


Note  
4

## Lån og sikkerhetsstillelse til ledende personer og aksjeeiere

Er det gitt lån eller sikkerhetsstillelse til ledende personer: Nei



 Legally signed by  
Charles Petersen  
17.08.2021

 Legally signed by  
Per Anders Stray Svenningset  
17.08.2021

# Årsregnskap for 2020

ECO-NOR AS

Org.nr. 919 637 951

## Innhold:

Resultatregnskap

Balanse

Noter

# ECO-NOR



## Resultatregnskap for 2020 ECO-NOR AS


Legally signed by  
Charles Petersen  
17.08.2021


Legally signed by  
Per Anders Stray Svenningset  
17.08.2021

	Note	2020	2019
Salgsinntekt		8 504 523	5 032 664
Annen driftsinntekt		57 378	0
<b>Sum driftsinntekter</b>		<b>8 561 901</b>	<b>5 032 664</b>
Varekostnad		(5 929 773)	(3 353 081)
Lønnskostnad	1, 2, 3, 4	(712 426)	(607 858)
Annen driftskostnad	5	(1 198 495)	(999 120)
<b>Sum driftskostnader</b>		<b>(7 840 694)</b>	<b>(4 960 059)</b>
<b>Driftsresultat</b>		<b>721 207</b>	<b>72 605</b>
Annen renteinntekt		242	452
Annen finansinntekt		69 217	6 247
<b>Sum finansinntekter</b>		<b>69 458</b>	<b>6 699</b>
Annen rentekostnad		(163)	(175)
Annen finanskostnad		(140 421)	(47 017)
<b>Sum finanskostnader</b>		<b>(140 584)</b>	<b>(47 192)</b>
<b>Netto finans</b>		<b>(71 126)</b>	<b>(40 492)</b>
<b>Ordinært resultat før skattekostnad</b>		<b>650 081</b>	<b>32 112</b>
Skattekostnad på ordinært resultat	7, 8	(144 423)	(8 535)
<b>Ordinært resultat</b>		<b>505 658</b>	<b>23 577</b>
<b>Årsresultat</b>		<b>505 658</b>	<b>23 577</b>
<b>Overføringer</b>			
Annen egenkapital	11	505 658	23 577
<b>Sum</b>		<b>505 658</b>	<b>23 577</b>



## Balanse pr. 31. desember 2020 ECO-NOR AS


 Legally signed by  
Charles Petersen  
17.08.2021


 Legally signed by  
Per Anders Stray Svenningset  
17.08.2021

	Note	2020	2019
<b>EIENDELER</b>			
<b>Anleggsmidler</b>			
<b>Immaterielle eiendeler</b>			
Utsatt skattefordel	8	5 500	0
<b>Sum immaterielle eiendeler</b>		<b>5 500</b>	<b>0</b>
<b>Sum anleggsmidler</b>		<b>5 500</b>	<b>0</b>
<b>Omløpsmidler</b>			
Varer		514 470	309 905
<b>Sum varer</b>		<b>514 470</b>	<b>309 905</b>
<b>Fordringer</b>			
Kundefordringer	9	1 251 634	136 739
Andre fordringer		70 616	21 220
Konsernfordringer	12	94 936	94 936
<b>Sum fordringer</b>		<b>1 417 186</b>	<b>252 894</b>
Bankinnskudd, kontanter og lignende	10	471 837	322 982
<b>Sum bankinnskudd, kontanter og lignende</b>		<b>471 837</b>	<b>322 982</b>
<b>Sum omløpsmidler</b>		<b>2 403 494</b>	<b>885 782</b>
<b>Sum eiendeler</b>		<b>2 408 994</b>	<b>885 782</b>



## Balanse pr. 31. desember 2020 ECO-NOR AS

 Legally signed by  
Charles Petersen  
17.08.2021

 Legally signed by  
Per Anders Stray Svenningsen  
17.08.2021

	Note	2020	2019
<b>EGENKAPITAL OG GJELD</b>			
<b>Egenkapital</b>			
<b>Innskutt egenkapital</b>			
Aksjekapital (200 000 aksjer à kr 1,00)	6, 11	200 000	200 000
<b>Sum innskutt egenkapital</b>		<b>200 000</b>	<b>200 000</b>
<b>Opptjent egenkapital</b>			
Annen egenkapital	11	537 778	32 120
<b>Sum opptjent egenkapital</b>		<b>537 778</b>	<b>32 120</b>
<b>Sum egenkapital</b>	11, 13	<b>737 778</b>	<b>232 120</b>
<b>Gjeld</b>			
<b>Kortsiktig gjeld</b>			
Leverandørgjeld		1 071 325	427 257
Betalbar skatt	7	149 923	8 535
Skyldige offentlige avgifter		358 588	160 206
Annen kortsiktig gjeld		91 380	57 664
<b>Sum kortsiktig gjeld</b>		<b>1 671 216</b>	<b>653 661</b>
<b>Sum gjeld</b>		<b>1 671 216</b>	<b>653 661</b>
<b>Sum egenkapital og gjeld</b>		<b>2 408 994</b>	<b>885 782</b>

Sande, 17.08.2021

Charles Petersen  
Styrets leder / Daglig leder

Per Anders Svenningsen  
Styremedlem



## Noter 2020 ECO-NOR AS

Legally signed by  
Charles Petersen  
17.08.2021

Legally signed by  
Per Anders Stray Svenningset  
17.08.2021

### Regnskapsprinsipper

Årsregnskapet er satt opp i samsvar med regnskapsloven og god regnskapsskikk for små foretak.

#### Salgsinntekter

Inntektsføring ved salg av varer skjer på leveringstidspunktet. Tjenester inntektsføres etter hvert som de leveres.

#### Klassifisering og vurdering av balanseposter

Omløpsmidler og kortsiktig gjeld omfatter poster som knytter seg til varekretsløpet. For andre poster enn kundefordringer omfattes poster som forfaller til betaling innen ett år etter transaksjonsdagen. Anleggsmidler er eiendeler bestemt til varig eie og bruk. Langsiktig gjeld er gjeld som forfaller senere enn ett år etter transaksjonsdagen.

Omløpsmidler vurderes til laveste av anskaffelseskost og virkelig verdi. Kortsiktig gjeld balanseføres til nominelt beløp på etableringstidspunktet.

Anleggsmidler vurderes til anskaffelseskost. Varige anleggsmidler avskrives etter en fornuftig avskrivningsplan. Anleggsmidlene nedskrives til virkelig verdi ved verdifall som ikke forventes å være forbigående. Langsiktig gjeld med unntak av andre avsetninger balanseføres til nominelt beløp på etableringstidspunktet.

#### Fordringer

Kundefordringer og andre fordringer er oppført i balansen til pålydende etter fradrag for avsetning til forventet tap. Avsetning til tap gjøres på grunnlag av individuelle vurderinger av de enkelte fordringene. I tillegg gjøres det for øvrige kundefordringer en uspesifisert avsetning for å dekke antatt tap.

#### Varebeholdninger

Lager av innkjøpte varer er verdsatt til laveste av anskaffelseskost etter FIFO- prinsippet og virkelig verdi. Egentilvirkede ferdigvarer og varer under tilvirkning er vurdert til variabel tilvirkningskost. Det foretas nedskrivning for påregnelig ukurans.

#### Varige driftsmidler

Varige driftsmidler balanseføres og avskrives over driftsmidlenes levetid dersom de har antatt levetid over 3 år og har en kostpris som overstiger kr 15.000. Direkte vedlikehold av driftsmidler kostnadsføres løpende under driftskostnader, mens påkostninger eller forbedringer tillegges driftsmidlets kostpris og avskrives i takt med driftsmidlet.

#### Forøvrig er følgende regnskapsprinsipper anvendt:

FIFO-metoden for tilordning av anskaffelseskost for ombyttbare finansielle eiendeler, laveste verdis prinsipp for markedsbaserte finansielle omløpsmidler, forsikret pensjonsforpliktelse er ikke balanseført - kostnaden er lik premien, pensjonsforpliktelser knyttet til AFP-ordningen er ikke balanseført, leieavtaler er ikke balanseført, langsiktige tilvirkningskontrakter er inntektsført etter fullført kontrakt metoden, pengeposter i utenlandsk valuta er verdsatt til kursen ved regnskapsårets slutt og kostmetoden er benyttet for investeringer i datterselskap/tilknyttet selskap. Egne utgifter til forskning og utvikling og til utvikling av rettigheter er kostnadsført.

Utbytte er inntektsført samme år som det er avsatt i datterselskap/tilknyttet selskap, dersom det er sannsynlig at beløpet vil mottas. Ved utbytte som overstiger andel av tilbakeholdt resultat etter kjøpet representerer den overskytende del tilbakebetaling av investert kapital, og er fratrukket investeringens verdi i balansen.

#### Skatt

Skattekostnaden i resultatregnskapet omfatter både periodens betalbare skatt og endring i utsatt skatt. Utsatt skatt er beregnet med 22% på grunnlag av de midlertidige forskjeller som eksisterer mellom regnskapsmessige og skattemessige verdier, samt skattemessig underskudd til fremføring ved utgangen av regnskapsåret. Skatteøkende og skattereduserende midlertidige forskjeller som reverserer eller kan reversere i samme periode er utlignet og skattevirkningen er beregnet på nettogrunnlaget.

Selskapet har ikke endret regnskapsprinsipp fra 2019 til 2020.



Legally signed by  
Charles Petersen  
17.08.2021

Legally signed by  
Per Anders Stray Svenningset  
17.08.2021

## Note 1 - Lønnskostnader etc

	2020	2019
Lønn	684 172	586 528
Arbeidsgiveravgift	11 574	10 099
Andre relaterte ytelser / Refusjoner	16 680	11 232
<b>Sum</b>	<b>712 426</b>	<b>607 859</b>

Foretaket har sysselsatt 2 årsverk i regnskapsåret.

## Note 2 - Obligatorisk tjenstepensjon

Virksomheten er ikke pliktig til å ha tjenstepensjonsordning etter lov om obligatorisk tjenstepensjon.

## Note 3 - Ytelser til ledende personer

	Lønn	Pensjonsforpliktelse	Annen godtgjørelse
Ytelser til daglig leder	445 481	0	90 417

## Note 4 - Lån og sikkerhetsstillelse til ledende personer

Det er ikke gitt lån eller sikkerhetsstillelse til ledende personer.

## Note 5 - Revisjon

Selskapet oppfyller kravene til fravalg revisor, og dette er valgt.

## Note 6 - Aksjekapital og aksjonærer

Aksjeklasse	Antall aksjer	Pålydende	Bokført verdi
Ordinære aksjer	200 000	1,00	200 000,00
<b>Sum</b>	<b>200 000</b>		<b>200 000,00</b>

Aksjeeier	Antall aksjer	Eierandel	Aksjeklasse
ECO-NOR GROUP AS	180 000	90,00%	Ordinære aksjer
SKILLEBEKK INVEST AS	20 000	10,00%	Ordinære aksjer
<b>Totalt antall aksjer</b>	<b>200 000</b>	<b>100,00%</b>	

## Note 7 - Skatt

	2020	2019
Ordinært resultat før skattekostnad	650 081	32 112
+/- Permanente forskjeller	6 386	6 685
+/- Årets endring i midlertidige forskjeller	25 000	
<b>Årets skattegrunnlag</b>	<b>681 467</b>	<b>38 797</b>
Betalbar inntektsskatt for selskapet basert på 22%	149 923	8 535
<b>Sum</b>	<b>149 923</b>	<b>8 535</b>
+/- Endring i utsatt skatt	(5 500)	
<b>Skattekostnad i resultatregnskapet</b>	<b>144 423</b>	<b>8 535</b>
Betalbar skatt i skattekostnad	149 923	8 535
<b>Betalbar skatt i balansen</b>	<b>149 923</b>	<b>8 535</b>



Legally signed by  
Charles Petersen  
17.08.2021

Legally signed by  
Per Anders Stray Svenningset  
17.08.2021

## Note 8 - Midl. forskjeller - Utsatt skatt/skattefordel

Utsatt skatt/utsatt skattefordel i balansen avsettes på grunnlag av forskjeller mellom regnskapsmessige og skattemessige verdier i henhold til norsk regnskapsstandard for skatt. Midlertidige skatteøkende og skattereduserende forskjeller som kan utlignes er nettoført.

Midlertidige forskjeller knyttet til:	01.01.2020	31.12.2020	Endring
Omløpsmidler	0	(25 000)	25 000
Sum midlertidige forskjeller	0	(25 000)	25 000
<b>Utsatt skattefordel 31.12.20. basert på 22%</b>	<b>0</b>	<b>(5 500)</b>	<b>5 500</b>

## Note 9 - Kundefordringer

Kundefordringer er vurdert til pålydende, nedskrevet med forventet tap på fordringer. Det er ikke tapsført kundefordringer i løpet av 2020.

	2020	2019
Kundefordringer til pålydende	1 276 634	136 739
Avsatt til dekning av usikre fordringer	(25 000)	
<b>Netto oppførte kundefordringer</b>	<b>1 251 634</b>	<b>136 739</b>

## Note 10 - Bankinnskudd

I posten for bankinnskudd inngår egen konto for bundne skattetreksmidler med kr 26 365. Skyldig skattetrekk er kr 26 365.

## Note 11 - Egenkapital

	Aksjekapital	Annen EK	Sum
Egenkapital 01.01.2020	200 000	32 120	232 120
Årets resultat		505 658	505 658
<b>Egenkapital 31.12.2020</b>	<b>200 000</b>	<b>537 778</b>	<b>737 778</b>

## Note 12 - Kortsiktig konserngjeld

Type	2020	2019
Fordring på selskap i samme konsern	94 936	94 936

## Note 13 - Fortsatt drift

I samsvar med regnskapslovens § 4-5 bekreftes det at forutsetningen om fortsatt drift er lagt til grunn ved utarbeidelse av regnskapet. Det fremlagte resultatregnskapet og balansen gir et tilfredsstillende uttrykk for resultatet i 2020 og den økonomiske stillingen ved årsskifte.

I tråd med reglene i NRS 3 om hendelser etter balansedagen, samt reglene i regnskapsloven om fortsatt drift, henviser selskapets styre og ledelse til det pågående Covid-19 utbruddet. Selskapet er, som nær alle næringsdrivende selskaper, rammet av utbruddet. På tidspunktet for avleggelse av årsregnskapet har Covid-19 hatt noe negativ påvirkning på driften ved usikkerhet på tilgang på varer, kundetilgjengelighet og høy eurokurs. Hvordan utbruddet vil påvirke forutsetningen om fortsatt drift vil være avhengig av hvor langvarig situasjonen vil være, hvilke tiltak myndighetene vil iverksette, og hvordan de nevnte risikoer faktisk vil påvirke selskapet. Basert på situasjonen og den informasjonen som er tilgjengelig på det nåværende tidspunktet, mener imidlertid styret det er forsvarlig å legge forutsetningen om fortsatt drift til grunn ved avleggelsen av årsregnskapet.