



## ÅRSREGNSKAPET FOR REGNSKAPSÅRET 2023 - GENERELL INFORMASJON

### Enheten

Organisasjonsnummer: 985 552 789  
Organisasjonsform: Aksjeselskap  
Foretaksnavn: NORSKE INDUSTRIGULV ØST AS  
Forretningsadresse: Fuglevikåsen 8  
1570 DILLING

### Regnskapsår

Årsregnskapets periode: 01.01.2023 - 31.12.2023

### Konsern

Morselskap i konsern: Nei

### Regnskapsregler

Regler for små foretak benyttet: Ja  
Benyttet ved utarbeidelsen av årsregnskapet til selskapet: Regnskapslovens alminnelige regler

### Årsregnskapet fastsatt av kompetent organ

Bekreftet av representant for selskapet: Henrik Andreassen  
Dato for fastsettelse av årsregnskapet: 28.06.2024

### Grunnlag for avgivelse

År 2023: Årsregnskapet er elektronisk innlevert  
År 2022: Tall er hentet fra elektronisk innlevert årsregnskap fra 2023

*Det er ikke krav til at årsregnskapet m.v. som sendes til Regnskapsregisteret er undertegnet. Kontrollen på at dette er utført ligger hos revisor/enhetens øverste organ. Sikkerheten ivaretas ved at innsender har rolle/rettighet for innsending av årsregnskapet via Altinn, og ved at det bekreftes at årsregnskapet er fastsatt av kompetent organ.*

Brønnøysundregistrene, 12.06.2025



## Resultatregnskap

Beløp i: NOK	Note	2023	2022
<b>RESULTATREGNSKAP</b>			
<b>Kostnader</b>			
Annen driftskostnad	1	103 987	71 146
<b>Sum kostnader</b>		<b>103 987</b>	<b>71 146</b>
<b>Driftsresultat</b>		<b>-103 987</b>	<b>-71 146</b>
<b>Finansinntekter og finanskostnader</b>			
Annen renteinntekt		32 885	65 022
Annen finansinntekt		824 634	74 633
Verdiøkning markedsbaserte omløpsmidler		37 766	
<b>Sum finansinntekter</b>		<b>895 284</b>	<b>139 654</b>
Annen rentekostnad			11
Annen finanskostnad		103 471	299 443
<b>Sum finanskostnader</b>		<b>103 471</b>	<b>299 454</b>
<b>Netto finans</b>		<b>791 813</b>	<b>-159 800</b>
<b>Ordinært resultat før skattekostnad</b>		<b>687 826</b>	<b>-230 946</b>
Skattekostnad på resultat	2	-15 643	-1 347
<b>Ordinært resultat etter skattekostnad</b>		<b>703 469</b>	<b>-229 599</b>
<b>Årsresultat</b>		<b>703 469</b>	<b>-229 599</b>
<b>Årsresultat etter minoritetsinteresser</b>		<b>703 469</b>	<b>-229 599</b>
<b>Totalresultat</b>		<b>703 469</b>	<b>-229 599</b>
<b>Overføringer og disponeringer</b>			
Avsatt til annen egenkapital		703 469	
Overført fra annen egenkapital			-229 599
<b>Sum overføringer og disponeringer</b>		<b>703 469</b>	<b>-229 599</b>



## Balanse

Beløp i: NOK	Note	2023	2022
<b>BALANSE - EIENDELER</b>			
<b>Anleggsmidler</b>			
<b>Immaterielle eiendeler</b>			
Utsatt skattefordel	2	16 990	1 347
<b>Sum immaterielle eiendeler</b>		<b>16 990</b>	<b>1 347</b>
<b>Sum anleggsmidler</b>		<b>16 990</b>	<b>1 347</b>
<b>Omløpsmidler</b>			
<b>Varer</b>			
<b>Investeringer</b>			
Markedsbaserte aksjer		1 248 785	1 211 019
Andre markedsbaserte finansielle instrumenter		8 133 228	6 541 891
<b>Sum investeringer</b>		<b>9 382 013</b>	<b>7 752 910</b>
<b>Bankinnskudd, kontanter og lignende</b>			
Bankinnskudd, kontanter o.l.		747 048	1 691 248
<b>Sum bankinnskudd, kontanter og lignende</b>		<b>747 048</b>	<b>1 691 248</b>
<b>Sum omløpsmidler</b>		<b>10 129 060</b>	<b>9 444 158</b>
<b>SUM EIENDELER</b>		<b>10 146 050</b>	<b>9 445 505</b>
<b>BALANSE - EGENKAPITAL OG GJELD</b>			
<b>Egenkapital</b>			
<b>Innskutt egenkapital</b>			
Aksjekapital	3, 4	211 000	211 000
<b>Sum innskutt egenkapital</b>		<b>211 000</b>	<b>211 000</b>
<b>Opptjent egenkapital</b>			
Annen egenkapital	4	9 937 974	9 234 505
<b>Sum opptjent egenkapital</b>		<b>9 937 974</b>	<b>9 234 505</b>



## Balanse

<b>Beløp i: NOK</b>	<b>Note</b>	<b>2023</b>	<b>2022</b>
<b>Sum egenkapital</b>		<b>10 148 974</b>	<b>9 445 505</b>
<b>Gjeld</b>			
<b>Langsiktig gjeld</b>			
<b>Annen langsiktig gjeld</b>			
Øvrig langsiktig gjeld		-16 281	
<b>Sum annen langsiktig gjeld</b>		<b>-16 281</b>	
<b>Sum langsiktig gjeld</b>		<b>-16 281</b>	<b>0</b>
<b>Kortsiktig gjeld</b>			
Betalbar skatt	2		
Annen kortsiktig gjeld		13 357	
<b>Sum kortsiktig gjeld</b>		<b>13 357</b>	
<b>Sum gjeld</b>		<b>-2 924</b>	<b>0</b>
<b>SUM EGENKAPITAL OG GJELD</b>		<b>10 146 050</b>	<b>9 445 505</b>



## Brønnøysundregistrene

### ÅRSREGNSKAP FOR REGNSKAPSÅRET 2023 - GENERELL INFORMASJON

Journalnummer: 2024 581451

#### Enheten

Organisasjonsnummer: 985 552 789  
Organisasjonsform: Aksjeselskap  
Foretaksnavn: NORSKE INDUSTRIGULV ØST AS  
Forretningsadresse: Fuglevikåsen 8  
1570 DILLING

#### Regnskapsår

Årsregnskapets periode: 01.01.2023 - 31.12.2023

#### Konsern

Morselskap i konsern: Nei

#### Regnskapsregler

Regler for små foretak benyttet: Ja  
Benyttet ved utarbeidelsen av  
årsregnskapet til selskapet: Regnskapslovens alminnelige regler

#### Årsregnskapet fastsatt av kompetent organ

Bekreftet av representant for selskapet: Henrik Andreassen  
Dato for fastsettelse av årsregnskapet: 28.06.2024

#### Revisjon

Selskapet har besluttet at årsregnskapet  
ikke skal revideres: Ja  
Årsregnskapet er utarbeidet av ekstern  
autorisert regnskapsfører: Ja

#### Grunnlag for avgivelse

År 2023: Årsregnskap er elektronisk innlevert.  
År 2022: Tall er hentet fra elektronisk innlevert årsregnskap fra 2023.

*Det er ikke krav til at årsregnskapet m.v. som sendes til Regnskapsregisteret er undertegnet. Kontrollen på at dette er utført ligger hos revisor/enhetens øverste organ. Sikkerheten ivaretas ved at innsender har rolle/rettighet for innsending av årsregnskapet via Altinn, og ved at det bekreftes at årsregnskapet er fastsatt av kompetent organ.*

Brønnøysundregistrene, 02.07.2024



Organisasjonsnr: 985 552 789  
NORSKE INDUSTRIGULV ØST AS

## RESULTATREGNSKAP

<b>Beløp i: NOK</b>	<b>Note</b>	<b>2023</b>	<b>2022</b>
<b>RESULTATREGNSKAP</b>			
<b>Kostnader</b>			
Annen driftskostnad	1	103 987	71 146
<b>Sum kostnader</b>		<b>103 987</b>	<b>71 146</b>
<b>Driftsresultat</b>		<b>-103 987</b>	<b>-71 146</b>
<b>Finansinntekter og finanskostnader</b>			
Annen renteinntekt		32 885	65 022
Annen finansinntekt		824 634	74 633
Verdiøkning markedsbaserte omløpsmidler		37 766	
<b>Sum finansinntekter</b>		<b>895 284</b>	<b>139 654</b>
Annen rentekostnad			11
Annen finanskostnad		103 471	299 443
<b>Sum finanskostnader</b>		<b>103 471</b>	<b>299 454</b>
<b>Netto finans</b>		<b>791 813</b>	<b>-159 800</b>
<b>Ordinært resultat før skattekostnad</b>		<b>687 826</b>	<b>-230 946</b>
Skattekostnad på resultat	2	-15 643	-1 347
<b>Ordinært resultat etter skattekostnad</b>		<b>703 469</b>	<b>-229 599</b>
<b>Årsresultat</b>		<b>703 469</b>	<b>-229 599</b>
<b>Årsresultat etter minoritetsinteresser</b>		<b>703 469</b>	<b>-229 599</b>
<b>Totalresultat</b>		<b>703 469</b>	<b>-229 599</b>
<b>Overføringer og disponeringer</b>			
Avsatt til annen egenkapital		703 469	
Overført fra annen egenkapital			-229 599
<b>Sum overføringer og disponeringer</b>		<b>703 469</b>	<b>-229 599</b>



Organisasjonsnr: 985 552 789  
NORSKE INDUSTRIGULV ØST AS

## BALANSE

Beløp i: NOK	Note	2023	2022
<b>BALANSE - EIENDELER</b>			
<b>Anleggsmidler</b>			
<b>Immaterielle eiendeler</b>			
Utsatt skattefordel	2	16 990	1 347
<b>Sum immaterielle eiendeler</b>		<b>16 990</b>	<b>1 347</b>
<b>Sum anleggsmidler</b>		<b>16 990</b>	<b>1 347</b>
<b>Omløpsmidler</b>			
<b>Varer</b>			
<b>Investeringer</b>			
Markedsbaserte aksjer		1 248 785	1 211 019
Andre markedsbaserte finansielle instrumenter		8 133 228	6 541 891
<b>Sum investeringer</b>		<b>9 382 013</b>	<b>7 752 910</b>
<b>Bankinnskudd, kontanter og lignende</b>			
Bankinnskudd, kontanter o. l.		747 048	1 691 248
<b>Sum bankinnskudd, kontanter og lignende</b>		<b>747 048</b>	<b>1 691 248</b>
<b>Sum omløpsmidler</b>		<b>10 129 060</b>	<b>9 444 158</b>
<b>SUM EIENDELER</b>		<b>10 146 050</b>	<b>9 445 505</b>
<b>BALANSE - EGENKAPITAL OG GJELD</b>			
<b>Egenkapital</b>			
<b>Innskutt egenkapital</b>			
Aksjekapital	3, 4	211 000	211 000
<b>Sum innskutt egenkapital</b>		<b>211 000</b>	<b>211 000</b>
<b>Opptjent egenkapital</b>			
Annen egenkapital	4	9 937 974	9 234 505
<b>Sum opptjent egenkapital</b>		<b>9 937 974</b>	<b>9 234 505</b>
<b>Sum egenkapital</b>		<b>10 148 974</b>	<b>9 445 505</b>
<b>Gjeld</b>			
<b>Langsiktig gjeld</b>			
Annen langsiktig gjeld			
Øvrig langsiktig gjeld		-16 281	
<b>Sum annen langsiktig gjeld</b>		<b>-16 281</b>	



Sum langsiktig gjeld		-16 281	0
<b>Kortsiktig gjeld</b>			
Betalbar skatt	2		
Annen kortsiktig gjeld		13 357	
Sum kortsiktig gjeld		13 357	
Sum gjeld		-2 924	0
<b>SUM EGENKAPITAL OG GJELD</b>		<b>10 146 050</b>	<b>9 445 505</b>



Organisasjonsnr: 985 552 789  
NORSKE INDUSTRIGULV ØST AS

NOTEOPPLYSNINGER - SELSKAP - alle poster oppgitt i hele tall

**Note**

1

Antall årsverk i regnskapsåret  
0.00

Sum Beløp

Balanseført verdi 31.12. Varige driftsmidler Immaterielle eiend.

**Konsernregnskap**

Morselskapet sitt navn

Forretningskontor for morselskapet

**Begrunnelse for at datterselskap er utelatt fra konsolideringen**

Samlet beløp - tilknyttet selskap Årets Fjorårets

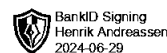
Samlet beløp - foretak i samme konsern Årets Fjorårets

Samlet beløp - foretak i samme konsern Årets Fjorårets

Samlet beløp - felles kontrollert virksomhet Årets Fjorårets

Pantstillelse Beløp

Beholdning av egne aksjer Antall Pålydende Andel av aksjek.

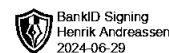


# Årsregnskap 2023

## Norske Industriegulv Øst AS

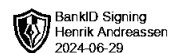
Resultatregnskap  
Balanse  
Noter til regnskapet

Org.nr.: 985 552 789



## Resultatregnskap Norske Industrigulv Øst AS

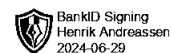
Driftsinntekter og driftskostnader	Note	2023	2022
Annen driftskostnad	1	103 987	71 146
<b>Sum driftskostnader</b>		<b>103 987</b>	<b>71 146</b>
<b>Driftsresultat</b>		<b>-103 987</b>	<b>-71 146</b>
<b>Finansinntekter og finanskostnader</b>			
Renteinntekter		32 885	65 022
Annen finansinntekt		824 634	74 633
Verdiøkning markedsbaserte omløpsmidler		37 766	0
Rentekostnader		0	11
Annen finanskostnad		103 471	299 443
<b>Resultat av finansposter</b>		<b>791 813</b>	<b>-159 800</b>
Resultat før skattekostnad		687 826	-230 946
Skattekostnad på resultat	2	-15 643	-1 347
<b>Resultat</b>		<b>703 469</b>	<b>-229 599</b>
<b>Årsresultat</b>		<b>703 469</b>	<b>-229 599</b>
<b>Overføringer</b>			
Avsatt til annen egenkapital		703 469	0
Overført fra annen egenkapital		0	229 599
<b>Sum overføringer</b>		<b>703 469</b>	<b>-229 599</b>



### Balanse

#### Norske Industrigulv Øst AS

Eiendeler	Note	2023	2022
<b>Anleggsmidler</b>			
<b>Immaterielle eiendeler</b>			
Utsatt skattefordel	2	16 990	1 347
<b>Sum immaterielle eiendeler</b>		<b>16 990</b>	<b>1 347</b>
<b>Sum anleggsmidler</b>		<b>16 990</b>	<b>1 347</b>
<b>Omløpsmidler</b>			
<b>Investeringer</b>			
Markedsbaserte aksjer		1 248 785	1 211 019
Andre markedsbaserte finansielle instrumenter		8 133 228	6 541 891
<b>Sum investeringer</b>		<b>9 382 013</b>	<b>7 752 910</b>
Bankinnskudd, kontanter o.l.		747 048	1 691 248
<b>Sum omløpsmidler</b>		<b>10 129 060</b>	<b>9 444 158</b>
<b>Sum eiendeler</b>		<b>10 146 050</b>	<b>9 445 505</b>



## Balanse

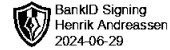
### Norske Industriegulv Øst AS

Egenkapital og gjeld	Note	2023	2022
<b>Innskutt egenkapital</b>			
Aksjekapital	3, 4	211 000	211 000
<b>Sum innskutt egenkapital</b>		<b>211 000</b>	<b>211 000</b>
<b>Opptjent egenkapital</b>			
Annen egenkapital	4	9 937 974	9 234 505
<b>Sum opptjent egenkapital</b>		<b>9 937 974</b>	<b>9 234 505</b>
<b>Sum egenkapital</b>		<b>10 148 974</b>	<b>9 445 505</b>
<b>Gjeld</b>			
<b>Annen langsiktig gjeld</b>			
Øvrig langsiktig gjeld		-16 281	0
<b>Sum annen langsiktig gjeld</b>		<b>-16 281</b>	<b>0</b>
<b>Kortsiktig gjeld</b>			
Annen kortsiktig gjeld		13 357	0
<b>Sum kortsiktig gjeld</b>		<b>13 357</b>	<b>0</b>
<b>Sum gjeld</b>		<b>-2 924</b>	<b>0</b>
<b>Sum egenkapital og gjeld</b>		<b>10 146 050</b>	<b>9 445 505</b>

Rygge, 28.06.2024

Styret i Norske Industriegulv Øst AS

Henrik Andreassen  
styreleder/daglig leder



## Norske Industrigulv Øst AS

### Noter til regnskapet pr 31.12.2023

#### Regnskapsprinsipper

Årsregnskapet er satt opp i samsvar med regnskapsloven. Det er utarbeidet etter norske regnskapsstandarder.

#### Driftsinntekter og kostnader

Inntektsføring skjer etter opptjeningsprinsippet som normalt vil være leveringstidspunktet for varer og tjenester. Kostnader medtas etter sammenstillingsprinsippet, dvs. at kostnader medtas i samme periode som tilhørende inntekter inntektsføres.

#### Hovedregel for vurdering og klassifisering av eiendeler og gjeld

Eiendeler bestemt til varig eie eller bruk er klassifisert som anleggsmidler. Andre eiendeler er klassifisert som omløpsmidler. Fordringer som skal tilbakebetales innen et år er uansett klassifisert som omløpsmidler. Ved klassifisering av kortsiktig og langsiktig gjeld er analoge kriterier lagt til grunn.

Anleggsmidler vurderes til anskaffelseskost, men nedskrives til virkelig verdi når verdifallet forventes ikke å være forbigående. Anleggsmidler med begrenset økonomisk levetid avskrives planmessig. Langsiktig gjeld balanseføres til nominelt mottatt beløp på etableringstidspunktet.

Omløpsmidler vurderes til laveste av anskaffelseskost og virkelig verdi. Kortsiktig gjeld balanseføres til nominelt mottatt beløp på etableringstidspunktet.

Enkelte poster er vurdert etter andre regler. Postene det gjelder vil være blant de postene som omhandles nedenfor.

#### Immaterielle eiendeler

Utgifter til immaterielle eiendeler, herunder utgifter til forskning og utvikling, er balanseført i utstrekning kriteriene for balanseføring er oppfylt.

#### Aksjer og andeler i tilknyttet selskap og datterselskap

Investeringer i tilknyttet selskap er vurdert etter kostmetoden. Tilsvarende gjelder for datterselskap i selskapsregnskapet.

#### Aksjer i andre selskaper (omløpsaksjer)

Aksjer som inngår i en handelsportefølje vurderes til virkelig verdi på balansedagen. Prinsippet erstatter laveste verdis prinsipp som tidligere ble benyttet. Andre omløpsaksjer vurderes til det laveste av gjennomsnittlig anskaffelseskost og virkelig verdi på balansedagen. Tidligere ble anskaffelseskost tilordnet etter FIFO-metoden og ikke etter gjennomsnittlig anskaffelseskost.

#### Fordringer

Kundefordringer og andre fordringer oppføres til pålydende etter fradrag for avsetning til forventet tap.

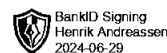
Avsetning til tap gjøres på grunnlag av en individuell vurdering av de enkelte fordringene. I tillegg gjøres det for øvrige kundefordringer en uspesifisert avsetning for å dekke antatt tap.

#### Skatt

Skattekostnaden i resultatregnskapet omfatter både periodens betalbare skatt og endring i utsatt skatt. Utsatt skatt er beregnet med 22 % på grunnlag av de midlertidige forskjeller som eksisterer mellom regnskapsmessige og skattemessige verdier, samt ligningsmessig underskudd til fremføring ved utgangen av regnskapsåret. Skatteøkende og skattereduserende midlertidige forskjeller som reverserer eller kan reversere i samme periode er utlignet og nettoført. Utsatt skatt på merverdier i forbindelse med oppkjøp av datterselskap blir ikke utlignet.



## Norske Industrigulv Øst AS



### Noter til regnskapet pr 31.12.2023

#### Note 1 Lønnskostnader, antall ansatte, godtgjørelser, lån til ansatte m.m.

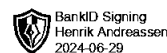
Selskapet har ingen ansatte. Selskapet har derfor ikke plikt til å opprette OTP ordning.

#### Note 2 Skatt

<b>Årets skattekostnad</b>	<b>2023</b>	<b>2022</b>
Resultatført skatt på ordinært resultat:		
Betalbar skatt	0	0
Endring i utsatt skatt	-15 643	-1 347
<b>Skattekostnad ordinært resultat</b>	<b>-15 643</b>	<b>-1 347</b>
Skattepliktig inntekt:		
Resultat før skatt	687 826	-230 946
Permanente forskjeller	-758 928	224 821
<b>Skattepliktig inntekt</b>	<b>-71 102</b>	<b>-6 125</b>
Betalbar skatt i balansen:		
Betalbar skatt på årets resultat	0	0
<b>Sum betalbar skatt i balansen</b>	<b>0</b>	<b>0</b>

Skatteeffekten av midlertidige forskjeller og underskudd til fremføring som har gitt opphav til utsatt skatt og utsatte skattefordeler, spesifisert på typer av midlertidige forskjeller

	<b>2023</b>	<b>2022</b>	<b>Endring</b>
Akkumulert fremførbart underskudd	-77 226	-6 125	71 102
<b>Grunnlag for utsatt skattefordel</b>	<b>-77 226</b>	<b>-6 125</b>	<b>71 102</b>
<b>Utsatt skattefordel (22 %)</b>	<b>-16 990</b>	<b>-1 347</b>	<b>15 642</b>



## Norske Industrigulv Øst AS

### Noter til regnskapet pr 31.12.2023

#### Note 3 Aksjonærer

Aksjekapitalen i Norske Industrigulv Øst AS pr. 31.12 2023 består av:

	Antall	Pålydende	Bokført
Ordinære aksjer	211	1000,00	211 000
<b>Sum</b>	<b>211</b>		<b>211 000</b>

#### Eierstruktur

De største aksjonærene i % pr. 31.12 var:

	Ordinære	Eierandel
Henrik Andreassen, styrets leder	211	100,0 %
<b>Totalt antall aksjer</b>	<b>211</b>	<b>100,0 %</b>

#### Note 4 Egenkapital

	Aksjekapital	Annen egenkapital	Sum
Egenkapital 01.01.2023	211 000	9 234 505	9 445 505
Årets resultat		703 469	703 469
Egenkapital 31.12.2023	211 000	9 937 974	10 148 974