



## ÅRSREGNSKAPET FOR REGNSKAPSÅRET 2018 - GENERELL INFORMASJON

### Enheten

Organisasjonsnummer: 990 212 422  
Organisasjonsform: Aksjeselskap  
Foretaksnavn: SENJA AKVAKULTURSENTER AS  
Forretningsadresse: Strandvegen 106  
9006 TROMSØ

### Regnskapsår

Årsregnskapets periode: 01.01.2018 - 31.12.2018

### Konsern

Morselskap i konsern: Nei

### Regnskapsregler

Regler for små foretak benyttet: Ja  
Benyttet ved utarbeidelsen av årsregnskapet til selskapet: Regnskapslovens alminnelige regler

### Årsregnskapet fastsatt av kompetent organ

Bekreftet av representant for selskapet: Stig Atle Nilsen  
Dato for fastsettelse av årsregnskapet: 10.05.2019

### Grunnlag for avgivelse

År 2018: Årsregnskapet er elektronisk innlevert  
År 2017: Tall er hentet fra elektronisk innlevert årsregnskap fra 2018

*Det er ikke krav til at årsregnskapet m.v. som sendes til Regnskapsregisteret er undertegnet. Kontrollen på at dette er utført ligger hos revisor/enhetens øverste organ. Sikkerheten ivaretas ved at innsender har rolle/rettighet for innsending av årsregnskapet via Altinn, og ved at det bekreftes at årsregnskapet er fastsatt av kompetent organ.*

Brønnøysundregistrene, 01.11.2020



## Resultatregnskap

Beløp i: NOK	Note	2018	2017
<b>RESULTATREGNSKAP</b>			
<b>Inntekter</b>			
Salgsinntekt	13, 16	51 955 676	42 065 786
Annen driftsinntekt	13	45 000	
<b>Sum inntekter</b>		<b>52 000 676</b>	<b>42 065 786</b>
<b>Kostnader</b>			
Endring i beholdning av varer under tilvirkning og ferdig tilvirkede varer		-995 365	167 137
Varekostnad		7 300 488	5 709 233
Lønnskostnad	14, 15	6 560 794	5 601 263
Avskrivning på driftsmidler og immaterielle eiendeler	1	3 219 378	1 395 883
Annen driftskostnad	14	7 959 165	5 767 654
<b>Sum kostnader</b>		<b>24 044 460</b>	<b>18 641 170</b>
<b>Driftsresultat</b>		<b>27 956 216</b>	<b>23 424 616</b>
<b>Finansinntekter og finanskostnader</b>			
Annen renteinntekt		11 491	8 337
<b>Sum finansinntekter</b>		<b>11 491</b>	<b>8 337</b>
Rentekostnad til foretak i samme konsern		1 106 021	573 111
Annen rentekostnad		16 143	585
<b>Sum finanskostnader</b>		<b>1 122 164</b>	<b>573 696</b>
<b>Netto finans</b>		<b>-1 110 672</b>	<b>-565 359</b>
<b>Ordinært resultat før skattekostnad</b>		<b>26 845 544</b>	<b>22 859 257</b>
Skattekostnad på ordinært resultat	10	6 089 009	5 441 794
<b>Ordinært resultat etter skattekostnad</b>		<b>20 756 535</b>	<b>17 417 463</b>
<b>Årsresultat</b>		<b>20 756 535</b>	<b>17 417 463</b>
<b>Overføringer og disponeringer</b>			
Annen egenkapital		20 756 535	17 417 463
<b>Sum overføringer og disponeringer</b>		<b>20 756 535</b>	<b>17 417 463</b>



## Resultatregnskap

<b>Beløp i: NOK</b>	<b>Note</b>	<b>2018</b>	<b>2017</b>
---------------------	-------------	-------------	-------------

---



## Balanse

Beløp i: NOK	Note	2018	2017
<b>BALANSE - EIENDELER</b>			
<b>Anleggsmidler</b>			
<b>Immaterielle eiendeler</b>			
<b>Varige driftsmidler</b>			
Tomter, bygninger og annen fast eiendom	1	25 702 055	4 733 267
Driftsløsøre, inventar, verktøy, kontormaskiner, ol.	1	28 806 098	9 701 981
Anlegg under utførelse	1	1 564 513	35 960 187
<b>Sum varige driftsmidler</b>		<b>56 072 666</b>	<b>50 395 435</b>
<b>Sum anleggsmidler</b>		<b>56 072 666</b>	<b>50 395 435</b>
<b>Omløpsmidler</b>			
<b>Varer</b>			
Varer	3	3 560 616	2 565 251
<b>Sum varer</b>		<b>3 560 616</b>	<b>2 565 251</b>
<b>Fordringer</b>			
Kundefordringer	4, 7	11 290 148	5 623 979
Andre fordringer	5	2 050 757	97 942
<b>Sum fordringer</b>		<b>13 340 904</b>	<b>5 721 921</b>
<b>Bankinnskudd, kontanter og lignende</b>			
Bankinnskudd, kontanter og lignende	6, 11	16 691 868	9 268 156
<b>Sum bankinnskudd, kontanter og lignende</b>		<b>16 691 868</b>	<b>9 268 156</b>
<b>Sum omløpsmidler</b>		<b>33 593 388</b>	<b>17 555 328</b>
<b>SUM EIENDELER</b>		<b>89 666 053</b>	<b>67 950 763</b>
<b>BALANSE - EGENKAPITAL OG GJELD</b>			
<b>Egenkapital</b>			
<b>Innskutt egenkapital</b>			
Aksjekapital (1 200 aksjer à kr 100,00)	8, 9	120 000	120 000



## Balanse

<b>Beløp i: NOK</b>	<b>Note</b>	<b>2018</b>	<b>2017</b>
Annen innskutt egenkapital	9	3 101 007	3 101 007
<b>Sum innskutt egenkapital</b>		<b>3 221 007</b>	<b>3 221 007</b>
<b>Opptjent egenkapital</b>			
Annen egenkapital	9	38 724 333	17 967 798
<b>Sum opptjent egenkapital</b>		<b>38 724 333</b>	<b>17 967 798</b>
<b>Sum egenkapital</b>	9	<b>41 945 340</b>	<b>21 188 805</b>
<b>Gjeld</b>			
<b>Langsiktig gjeld</b>			
Utsatt skatt	10	2 029 040	1 087 401
<b>Sum avsetninger for forpliktelser</b>		<b>2 029 040</b>	<b>1 087 401</b>
<b>Annen langsiktig gjeld</b>			
Langsiktig konserngjeld	2, 7	31 273 750	31 273 750
<b>Sum annen langsiktig gjeld</b>		<b>31 273 750</b>	<b>31 273 750</b>
<b>Sum langsiktig gjeld</b>		<b>33 302 790</b>	<b>32 361 151</b>
<b>Kortsiktig gjeld</b>			
Leverandørgjeld	7	7 468 410	8 248 281
Betalbar skatt	10	5 147 370	5 484 767
Skyldige offentlige avgifter		1 183 628	78 956
Annen kortsiktig gjeld	12	618 516	588 803
<b>Sum kortsiktig gjeld</b>		<b>14 417 924</b>	<b>14 400 807</b>
<b>Sum gjeld</b>		<b>47 720 714</b>	<b>46 761 958</b>
<b>SUM EGENKAPITAL OG GJELD</b>		<b>89 666 053</b>	<b>67 950 763</b>



Til generalforsamlingen i Senja Akvakultursenter AS

## *Uavhengig revisors beretning*

### *Uttalelse om revisjonen av årsregnskapet*

#### *Konklusjon*

Vi har revidert Senja Akvakultursenter AS' årsregnskap som består av balanse per 31. desember 2018, resultatregnskap for regnskapsåret avsluttet per denne datoen og noter til årsregnskapet, herunder et sammendrag av viktige regnskapsprinsipper.

Etter vår mening er det medfølgende årsregnskapet avgitt i samsvar med lov og forskrifter og gir et rettviseende bilde av selskapets finansielle stilling per 31. desember 2018, og av dets resultater for regnskapsåret avsluttet per denne datoen i samsvar med regnskapslovens regler og god regnskapsskikk i Norge.

#### *Grunnlag for konklusjonen*

Vi har gjennomført revisjonen i samsvar med lov, forskrift og god revisjonsskikk i Norge, herunder de internasjonale revisjonsstandardene International Standards on Auditing (ISA-ene). Våre oppgaver og plikter i henhold til disse standardene er beskrevet i Revisors oppgaver og plikter ved revisjon av årsregnskapet. Vi er uavhengige av selskapet slik det kreves i lov og forskrift, og har overholdt våre øvrige etiske forpliktelser i samsvar med disse kravene. Etter vår oppfatning er innhentet revisjonsbevis tilstrekkelig og hensiktsmessig som grunnlag for vår konklusjon.

#### *Øvrig informasjon*

Ledelsen er ansvarlig for øvrig informasjon. Øvrig informasjon omfatter informasjon i årsrapporten bortsett fra årsregnskapet og den tilhørende revisjonsberetningen.

Vår uttalelse om revisjonen av årsregnskapet dekker ikke øvrig informasjon, og vi attesterer ikke den øvrige informasjonen.

I forbindelse med revisjonen av årsregnskapet er det vår oppgave å lese øvrig informasjon med det formål å vurdere hvorvidt det foreligger vesentlig inkonsistens mellom øvrig informasjon og årsregnskapet, kunnskap vi har opparbeidet oss under revisjonen, eller hvorvidt den tilsynelatende inneholder vesentlig feilinformasjon.

Dersom vi konkluderer med at den øvrige informasjonen inneholder vesentlig feilinformasjon er vi pålagt å rapportere det. Vi har ingenting å rapportere i så henseende.

#### *Styrets og daglig leders ansvar for årsregnskapet*

Styret og daglig leder (ledelsen) er ansvarlig for å utarbeide årsregnskapet i samsvar med lov og forskrifter, herunder for at det gir et rettviseende bilde i samsvar med regnskapslovens regler og god regnskapsskikk i Norge. Ledelsen er også ansvarlig for slik internkontroll som den finner nødvendig

PricewaterhouseCoopers AS, Sandviksbodene 2A, Postboks 3984 - Sandviken, NO-5835 Bergen

T: 02316, org. no.: 987 009 713 MVA, www.pwc.no

Statsautoriserte revisorer, medlemmer av Den norske Revisorforening og autorisert regnskapsførerselskap



## Uavhengig revisors beretning - Senja Akvakultursenter AS

for å kunne utarbeide et årsregnskap som ikke inneholder vesentlig feilinformasjon, verken som følge av misligheter eller utilsiktede feil.

Ved utarbeidelsen av årsregnskapet må ledelsen ta standpunkt til selskapets evne til fortsatt drift og opplyse om forhold av betydning for fortsatt drift. Forutsetningen om fortsatt drift skal legges til grunn for årsregnskapet så lenge det ikke er sannsynlig at virksomheten vil bli avviklet.

### *Revisors oppgaver og plikter ved revisjonen av årsregnskapet*

Vårt mål med revisjonen er å oppnå betryggende sikkerhet for at årsregnskapet som helhet ikke inneholder vesentlig feilinformasjon, verken som følge av misligheter eller utilsiktede feil, og å avgi en revisjonsberetning som inneholder vår konklusjon. Betryggende sikkerhet er en høy grad av sikkerhet, men ingen garanti for at en revisjon utført i samsvar med lov, forskrift og god revisjonsskikk i Norge, herunder ISA-ene, alltid vil avdekke vesentlig feilinformasjon som eksisterer. Feilinformasjon kan oppstå som følge av misligheter eller utilsiktede feil. Feilinformasjon blir vurdert som vesentlig dersom den enkeltvis eller samlet med rimelighet kan forventes å påvirke økonomiske beslutninger som brukerne foretar basert på årsregnskapet.

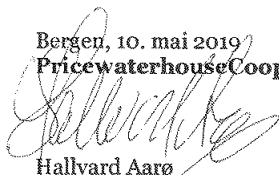
For videre beskrivelse av revisors oppgaver og plikter vises det til:  
<https://revisorforeningen.no/revisjonsberetninger>

### *Uttalelse om andre lovmessige krav*


#### *Konklusjon om registrering og dokumentasjon*

Basert på vår revisjon av årsregnskapet som beskrevet ovenfor, og kontrollhandlinger vi har funnet nødvendig i henhold til internasjonal standard for attestasjonsoppdrag (ISAE) 3000 «Attestasjonsoppdrag som ikke er revisjon eller forenklet revisorkontroll av historisk finansiell informasjon», mener vi at ledelsen har oppfylt sin plikt til å sørge for ordentlig og oversiktlig registrering og dokumentasjon av selskapets regnskapsopplysninger i samsvar med lov og god bokføringsskikk i Norge.

Bergen, 10. mai 2019  
**PricewaterhouseCoopers AS**



Hallvard Aarø  
Statsautorisert revisor



## Årsregnskap for 2018

SENJA AKVAKULTURSENTER AS

Org.nr. 990 212 422

### Innhold

Årsberetning  
Resultatregnskap  
Balanse  
Noter

Revisjonsberetning

Utarbeidet av Azets Insight AS





## Senja Akvakultursenter AS

### ÅRSBERETNING 2018

#### *Virksomhetens art og tilholdssted*

Senja Akvakultursenter AS er et 100 % eid datterselskap av Lerøy Aurora AS. Selskapets hovedvirksomhet er produksjon og salg av rognkjeks. Selskapet er lokalisert på Rubbestad i Tranøy kommune og innehar konsesjon for produksjon av inntil 2 millioner rognkjeks per år.

#### *Redegjørelse for årsregnskapet*

Selskapet har i 2018 hatt en omsetning på kr 52 000 676,-. Dette er en omsetningsøkning fra på 24%. Selskapets egenkapital pr. 31.12. var på kr 41 945 340,-

Etter styrets oppfatning gir det fremlagte årsregnskapet rettvise informasjon om utvikling og resultat av virksomheten.

#### *Fortsatt drift*

Selskapets styre og ledelse avlegger årsregnskapet under forutsetning om fortsatt drift. Styret kjenner ikke til hendelser/forhold som kan ha negativ betydning for selskapets fremtidige utvikling.

#### *Forsknings- og utviklingsaktiviteter*

Selskapet driver kontinuerlig med forbedringsprosesser der forsknings- og utviklingsaktiviteter er sentrale. I 2018 har selskapet hatt flere FoU-prosjekter knyttet til rognkjeksproduksjon. Forsknings- og utviklingsaktiviteter kostnadsføres kontinuerlig.

#### *Arbeidsmiljø og likestilling*

Styret mener arbeidsmiljøet i selskapet er tilfredsstillende. Det har ikke vært skader eller ulykker i 2018. Samlet sykefravær utgjør 3,71%

Selskapet hadde ved årsskifte 9 ansatte, hvorav 2 kvinner. Dette utgjør en kvinneandel på 22%. Etter styrets oppfatning er likestillingsspørsmålet tilfredsstillende ivaretatt og selskapets personalpolitikk anses å være kjønnsnøytral på alle områder.

#### *Ytre miljø*

Selskapet driver sin produksjon i et nært samspill med naturen. Selskapets driftsprosedyrer er utviklet med utgangspunkt i offentlige krav og egne standarder for å skape gode betingelser for biologisk produksjon. Utslipp fra selskapets aktiviteter er innenfor de rammer som er gitt av myndighetene.



**Disponering av resultat**

Selskapets resultat for 2018 viser et overskudd på kr. 20 756 535 som foreslås anvendt som følger:

Avsatt til annen egenkapital	<u>kr 20.756.535,-</u>
Sum disponert	kr 20.756.535,-

Tromsø, den 10. mai 2019

Styret for Senja Akvakultursenter AS

  
Stig Atle Nilsen  
Styrets leder

  
Bjørn Hovrud  
Styremedlem

  
Kurt-Einar Karlsen  
Daglig leder



## Resultatregnskap for 2018 SENJA AKVAKULTURSENTER AS

	Note	2018	2017
Salgsinntekt	13, 16	51 955 676	42 065 786
Annen driftsinntekt	13	45 000	0
<b>Sum driftsinntekter</b>		<b>52 000 676</b>	<b>42 065 786</b>
Beh. endring varer under tilvirkning/ferdig tilvirket		995 365	(167 137)
Varekostnad		(7 300 488)	(5 709 233)
Lønnskostnad	14, 15	(6 560 794)	(5 601 263)
Avskrivning på driftsmidler og immaterielle eiendeler	1	(3 219 378)	(1 395 883)
Annen driftskostnad	14	(7 959 165)	(5 767 654)
<b>Sum driftskostnader</b>		<b>(24 044 460)</b>	<b>(18 641 170)</b>
<b>Driftsresultat</b>		<b>27 956 216</b>	<b>23 424 616</b>
Annen renteinntekt		11 491	8 337
<b>Sum finansinntekter</b>		<b>11 491</b>	<b>8 337</b>
Rentekostnad til foretak i samme konsern		(1 106 021)	(573 111)
Annen rentekostnad		(16 143)	(585)
<b>Sum finanskostnader</b>		<b>(1 122 164)</b>	<b>(573 696)</b>
<b>Netto finans</b>		<b>(1 110 672)</b>	<b>(565 359)</b>
<b>Ordinært resultat før skattekostnad</b>		<b>26 845 544</b>	<b>22 859 257</b>
Skattekostnad på ordinært resultat	10	(6 089 009)	(5 441 794)
<b>Ordinært resultat</b>		<b>20 756 535</b>	<b>17 417 463</b>
<b>Årsresultat</b>		<b>20 756 535</b>	<b>17 417 463</b>
<b>Overføringer</b>			
Annen egenkapital		20 756 535	17 417 463
<b>Sum</b>		<b>20 756 535</b>	<b>17 417 463</b>



**Balanse pr. 31. desember 2018**  
**SENJA AKVAKULTURSENTER AS**

	Note	2018	2017
<b>EIENDELER</b>			
<b>Anleggsmidler</b>			
<b>Varige driftsmidler</b>			
Tomter, bygninger og annen fast eiendom	1	25 702 055	4 733 267
Driftsløsøre, inventar, verktøy, kontormaskiner, ol.	1	28 806 098	9 701 981
Anlegg under utførelse	1	1 564 513	35 960 187
<b>Sum varige driftsmidler</b>		<b>56 072 666</b>	<b>50 395 435</b>
<b>Sum anleggsmidler</b>		<b>56 072 666</b>	<b>50 395 435</b>
<b>Omløpsmidler</b>			
Varer	3	3 560 616	2 565 251
<b>Sum varer</b>		<b>3 560 616</b>	<b>2 565 251</b>
<b>Fordringer</b>			
Kundefordringer	4, 7	11 290 148	5 623 979
Andre fordringer	5	2 050 757	97 942
Konsernfordringer	2, 7	0	0
<b>Sum fordringer</b>		<b>13 340 904</b>	<b>5 721 921</b>
Bankinnskudd, kontanter og lignende	6, 11	16 691 868	9 268 156
<b>Sum bankinnskudd, kontanter og lignende</b>		<b>16 691 868</b>	<b>9 268 156</b>
<b>Sum omløpsmidler</b>		<b>33 593 388</b>	<b>17 555 328</b>
<b>Sum eiendeler</b>		<b>89 666 053</b>	<b>67 950 763</b>





**Balanse pr. 31. desember 2018**  
**SENJA AKVAKULTURSENTER AS**

	Note	2018	2017
<b>EGENKAPITAL OG GJELD</b>			
<b>Egenkapital</b>			
<b>Innskutt egenkapital</b>			
Aksjekapital (1 200 aksjer à kr 100,00)	8, 9	120 000	120 000
Annen innskutt egenkapital	9	3 101 007	3 101 007
<b>Sum innskutt egenkapital</b>		<b>3 221 007</b>	<b>3 221 007</b>
<b>Opptjent egenkapital</b>			
Annen egenkapital	9	38 724 333	17 967 798
<b>Sum opptjent egenkapital</b>		<b>38 724 333</b>	<b>17 967 798</b>
<b>Sum egenkapital</b>	9	<b>41 945 340</b>	<b>21 188 805</b>
<b>Gjeld</b>			
<b>Avsetning for forpliktelser</b>			
Utsatt skatt	10	2 029 040	1 087 401
<b>Sum avsetning for forpliktelser</b>		<b>2 029 040</b>	<b>1 087 401</b>
<b>Annen langsiktig gjeld</b>			
Langsiktig konserngjeld	2, 7	31 273 750	31 273 750
<b>Sum annen langsiktig gjeld</b>		<b>31 273 750</b>	<b>31 273 750</b>
<b>Sum langsiktig gjeld</b>		<b>33 302 790</b>	<b>32 361 151</b>
<b>Kortsiktig gjeld</b>			
Leverandørgjeld	7	7 468 410	8 248 281
Betalbar skatt	10	5 147 370	5 484 767
Skyldige offentlige avgifter		1 183 628	78 956
Kortsiktig konserngjeld	2, 7	0	0
Annen kortsiktig gjeld	12	618 516	588 803
<b>Sum kortsiktig gjeld</b>		<b>14 417 924</b>	<b>14 400 807</b>
<b>Sum gjeld</b>		<b>47 720 714</b>	<b>46 761 958</b>
<b>Sum egenkapital og gjeld</b>		<b>89 666 053</b>	<b>67 950 763</b>

Tromsø, 10. mai 2019.

  
Stig Atle Nilsen  
Styrets leder

  
Bjørn Rune Hovrud  
Styremedlem

  
Kurt-Einar Karlsen  
Daglig leder



## Senja Akvakultursenter AS

Noter for 2018

### Regnskapsprinsipper

Årsregnskapet er satt opp i samsvar med Regnskapsloven og god regnskapsskikk

Selskapet følger reglene som er fastsatt for små foretak.

#### Salgsinntekter

Inntektsføring ved salg av tjenester og varer skjer på leveringstidspunktet.

#### Klassifisering og vurdering av balanseposter

Omløpsmidler og kortsiktig gjeld omfatter poster som forfaller til betaling innen ett år etter balansedagen, samt poster som knytter seg til varekretsløpet. Øvrige poster er klassifisert som anleggsmiddel/langsiktig gjeld.

Omløpsmidler vurderes til laveste av anskaffelseskost og virkelig verdi. Kortsiktig gjeld balanseføres til nominelt beløp på etableringstidspunktet.

Anleggsmidler vurderes til anskaffelseskost, men nedskrives til virkelig verdi dersom verdifallet ikke forventes å være forbigående. Langsiktig gjeld balanseføres til nominelt beløp på etableringstidspunktet.

#### Varer

Fiskefôr og vaksiner bokføres til kostpris, fisk under oppdrett vurderes til kalkulert tilvirkningskost.

#### Fordringer

Kundefordringer og andre fordringer er oppført i balansen til pålydende. Avsetning til tap gjøres når dette anses påkrevet på grunnlag av individuelle vurderinger av de enkelte fordringene.

#### Varige driftsmidler

Varige driftsmidler balanseføres og avskrives over driftsmidlets levetid dersom de har levetid over 3 år og har en kostpris som overstiger kr 15 000. Direkte vedlikehold av driftsmidler kostnadsføres løpende under driftskostnader, mens påkostninger eller forbedringer tillegges driftsmidlets kostpris og avskrives i takt med driftsmiddelet.

#### Skatt

Skattekostnaden i resultatregnskapet omfatter både periodens betalbare skatt og endring i utsatt skatt. Utsatt skatt er beregnet med 22% på grunnlag av de midlertidige forskjeller som eksisterer mellom regnskapsmessige og skattemessige verdier, samt ligningsmessig underskudd til fremføring ved utgangen av regnskapsåret. Skattekøende og skattereduserende midlertidige forskjeller som reverserer eller kan reversere i samme periode er utlignet og nettoført. Netto utsatt skattefordel balanseføres i den grad det er sannsynlig at denne kan bli nyttegjort.

### Note 1 Varige driftsmidler og immaterielle eiendeler, inkl leasede driftsmidler

	Tomter	Bygninger	Driftsløsøre, inventar	Anlegg under utførelse	Sum varige driftsmidler
<b>Varige driftsmidler</b>					
Anskaffelseskost 01.01.	3 003 880	2 114 042	12 227 323	35 960 187	53 305 432
Tilgang	1 124 175	20 702 833	21 465 276	1 564 513	44 856 796
Avgang	-	-	-	35 960 187	35 960 187
<b>Anskaffelseskost 31.12.</b>	<b>4 128 055</b>	<b>22 816 875</b>	<b>33 692 599</b>	<b>1 564 513</b>	<b>62 202 041</b>
Oppskrevet tidligere	-	-	-	-	-
Akkumulerte avskrivninger 31.12.	-	1 242 875	4 886 501	-	6 129 376
Akkumulerte nedskrivninger 31.12.	-	-	-	-	-
<b>Balanseført verdi 31.12.</b>	<b>4 128 055</b>	<b>21 574 000</b>	<b>28 806 098</b>	<b>1 564 513</b>	<b>56 072 665</b>
Årets avskrivninger	-	858 219	2 361 159	-	3 219 378
Årets nedskrivninger	-	-	-	-	-
Forventet økonomisk levetid	Avskrives	20 - 50 år	0 - 20 år	0 - 20 år	
Avskrivningsplan	ikke	Lineær	Lineær	Lineær	
<b>Herav balanseført verdi leasede driftsmidler</b>					

1) Anlegg under utførelse er driftsmidler (bygg og maskiner) som ikke er ferdigstilt og mangler ferdigattest. Driftsidlene er derfor ikke skattemessig eller regnskapsmessig avskrivbart. I regnskapet er dette klassifisert under andre driftsmidler.

### Note 2 - Konsernforhold - konsernfusjoner

Senja Akvakultursenter AS er et datterselskap av Lerøy Aurora AS med forretningskontor i Tromsø.

Regnskapet blir konsolidert av Lerøy konsernet.

### Note 3 Varebeholdninger

	I år	I fjor
Beholdning fiskefôr	882 511	796 327
Beholdning rognkjeks	2 621 854	1 626 424
Beholdning vaksiner	56 250	142 500
<b>Sum varelager til anskaffelseskost 31.12.</b>	<b>3 560 616</b>	<b>2 565 251</b>
Nedskrivning for ukurans 31.12.	-	-
<b>Sum bokført verdi av varelager 31.12.</b>	<b>3 560 616</b>	<b>2 565 251</b>

Det er ikke foretatt nedskrivning på varebeholdningen pr 31.12.2016 (0 i nedskrivning 31.12.2017).



## Note 4 Kundefordringer

	I år	I fjor
Kundefordringer til pålydende 31.12, inklusiv foretak i samme konsern	11 290 148	5 623 979
Delkrederavsetning 31.12.	-	-
<b>Kundefordringer 31.12.</b>	<b>11 290 148</b>	<b>5 623 979</b>

Det er ikke bokført tap på fordringer i 2018 eller 2017.

## Note 5 Andre kortsiktige fordringer

	I år	I fjor
Forsukksbetalinger	2 050 757	97 942
Diverse fordringer	1)	-
<b>Andre kortsiktige fordringer 31.12.</b>	<b>2 050 757</b>	<b>97 942</b>

1) Jfr note 7 for konsernfordringer

## Note 6 Bundne midler

	I år	I fjor
Bundne betalingsmidler pr. 31.12. utgjør	602 980	279 956

## Note 7 Mellomværende med selskap i samme konsern m.v.

	Kundefordringer og andre fordringer	
	I år	I fjor
Lerøy Midt AS	624 103	4 119 213
Lerøy Vest AS	2 425 406	-
Sjøtroll Havbruk AS	5 669 006	-
<b>Sum</b>	<b>8 718 515</b>	<b>4 119 213</b>
	Leverandørgjeld	
	I år	I fjor
Lerøy Seafood Group ASA	-	-
Lerøy Aurora AS	92 964	573 111
<b>Sum</b>	<b>92 964</b>	<b>573 111</b>
	Annen gjeld	
	I år	I fjor
Lerøy Seafood Group ASA	-	-
Lerøy Aurora AS	31 273 750	31 273 750
<b>Sum</b>	<b>31 273 750</b>	<b>31 273 750</b>

## Note 8 Aksjekapital og aksjonærinformasjon

Aksjekapitalen på NOK 120 000 består av 1200 aksjer á NOK 1 000. Alle aksjer har like rettigheter.

Oversikt over de største aksjonærene 31.12.

	Aksjer	Pålydende	Sum	Eierandel
Lerøy Aurora AS	1 200	100	120 000	100,0 %

## Note 9 Egenkapital

Årets endring i egenkapital	Aksjekapital	Annen innskutt egenkapital		Annen egenkapital	Sum
		Overkurs	egenkapital		
Egenkapital 01.01.2018	120 000	-	3 101 007	17 967 798	21 188 805
Omklassifisering	-	-	-	-	-
Årets resultat	-	-	-	20 756 535	20 756 535
Avgitt konsernbidrag netto **)	-	-	-	-	-
<b>Egenkapital 31.12.2018</b>	<b>120 000</b>	<b>-</b>	<b>3 101 007</b>	<b>38 724 333</b>	<b>41 945 340</b>

\*\*) Del avgis ikke konsernbidrag i 2018

**Note 10 Skatt**

<b>Grunnlag for skattekostnad, endring i utsatt skatt og betalbar skatt</b>	<b>I år</b>	<b>I fjor</b>
Resultat før skattekostnad	26 845 544	22 869 267
Skattefunn	-	-
Permanente forskjeller	29 406	11 875
Grunnlag for årets skattekostnad	26 874 950	22 871 132
Endring i midlertidige forskjeller	-4 495 081	-17 936
Benyttet underskudd til fremføring	-	-
<b>Grunnlag for betalbar skatt i resultatregnskapet</b>	<b>22 379 869</b>	<b>22 853 196</b>
Avgitt konsernbidrag	-	-
<b>Skattepliktig inntekt (grunnlag for betalbar skatt i balansen)</b>	<b>22 379 869</b>	<b>22 853 196</b>

<b>Fordeling av skattekostnaden</b>	<b>31.12.2018</b>	<b>31.12.2017</b>
Betalbar skatt (23 % av grunnlag for betalbar skatt i resultatregnskapet)	5 147 370	5 484 767
Sum betalbar skatt	5 147 370	5 484 767
Endring i utsatt skatt	1 033 869	4 305
Virkning endring skattesats	-92 229	-47 278
Årets skattekostnad	<b>6 089 009</b>	<b>5 441 794</b>

<b>Beregning av grunnlag utsatt skatt/utsatt skattefordel</b>	<b>Endring</b>	<b>31.12.2018</b>	<b>31.12.2017</b>
Midlertidige forskjeller	-	-	-
Varige driftsmidler	-3 499 651	6 601 057	3 191 406
Varebeholdning	-995 430	2 621 854	1 626 424
Fordringer	-	-	-
Leieavtaler	-	-	-
Gevinst- og tapskonto	-	-	-
Andre forskjeller	-	-	-
Sum endring og sum midlertidig forskjeller	-4 495 081	9 222 911	4 727 830
Forsjeller som ikke inngår i beregning av utsatt skatt *)	-	-	-
Underskudd til fremføring	-	-	-
<b>Grunnlag for utsatt skatt/skattefordel i balansen</b>	<b>-4 495 081</b>	<b>9 222 911</b>	<b>4 727 830</b>
Utsatt skatt	-941 640	2 029 040	1 087 401
Herav ikke balanseført utsatt skattefordel	-	-	-
<b>Utsatt skatt i balansen</b>	<b>-941 640</b>	<b>2 029 040</b>	<b>1 087 401</b>
Skattesats utsatt skatt	-	22 %	23 %

Forsjeller som ikke inngår i beregning av utsatt skatt er i all hovedsak knyttet til konsesjonener. Konsesjonene avskrives verken regnskapsmessig eller skattemessig, de anses som evigvarende og selskapet har ingen planer om salg av disse. Nårverdien av utsatt skatt knyttet til disse midlertidige forskjellene vurderes dermed å være

<b>Betalbar skatt i balansen</b>	<b>31.12.2018</b>	<b>31.12.2017</b>
Betalbar skatt (23 % av grunnlag for betalbar skatt i resultatregnskapet)	5 147 370	5 484 767
Skattevirkning av konsernbidrag	-	-
<b>Betalbar skatt i balansen</b>	<b>5 147 370</b>	<b>5 484 767</b>
<b>Avstemming nominell og effektiv skattesats</b>	<b>31.12.2018</b>	<b>31.12.2017</b>
Årets skattekostnad	6 089 009	5 441 794
23% skatt av årets resultat før skatt	6 174 475	5 486 222
Differanse	-85 466	-44 428

<b>Forklaring til hvorfor årets skattekostnad ikke utgjør 23% av resultat før skatt</b>	<b>31.12.2018</b>	<b>31.12.2017</b>
Skattefunn	-	-
Permanente forskjeller	29 406	11 875
Sum	29 406	11 875
23 % skatt	6 763	2 850
Endring av skattesats	-92 229	-47 278
Sum	-85 466	-44 428
Effektiv skattesats	22,7 %	23,8 %

**Note 11 Rentebærende gjeld**

<b>Kortsiktig og langsiktig rentebærende gjeld</b>	<b>I år</b>	<b>I fjor</b>
Gjeld til kreditinstitusjoner (inkl. evt kassekreditt)	-	-
<b>Sum kortsiktig rentebærende gjeld 31.12.</b>	<b>-</b>	<b>-</b>
Bankinnskudd pr 31.12 inkl innestående kassekreditt	16 691 868	9 268 158
Rentebærende fordring på foretak i samme konsern	-	-
<b>Netto rentebærende gjeld 31.12.</b>	<b>-16 691 868</b>	<b>-9 268 158</b>
<b>Netto rentebærende ekstern gjeld 31.12.</b>	<b>-16 691 868</b>	<b>-9 268 158</b>

Senja Akvakultursenter AS har ikke kassekreditt



## Note 12 Annen kortsiktig gjeld

Annen kortsiktig gjeld består av;	i år	i fjor
Påløpt lønn og feriepengar	618 516	588 803
Andre påløpte kostnader	-	-
<b>Annen kortsiktig gjeld 31.12.</b>	<b>618 516</b>	<b>588 803</b>

## Note 13 Driftsinntekter

Fordeling på virksomhetsområder	i år	i fjor
Salg rognkjeks	51 955 676	42 065 786
Periodisert inntekt	-	-
Annet	45 000	-
<b>Sum</b>	<b>52 000 676</b>	<b>42 065 787</b>

Geografisk fordeling	i år	i fjor
Norge	52 000 676	42 065 787
<b>Sum</b>	<b>52 000 676</b>	<b>42 065 787</b>

## Note 14 Lønnskostnader, antall ansatte, godtgjørelser, lån til ansatte mm.

Lønnskostnader	i år	i fjor
Lønninger	5 738 679	4 989 570
Arbeidsgiveravgift	317 925	258 402
Pensjonskostnader, se også note 15	321 211	180 641
Innleid personell	-	-
Andre godtgjørelser	19 506	74 720
Andre personalkostnader	163 474	117 930
<b>Sum</b>	<b>6 560 794</b>	<b>5 601 263</b>

Sysselsatte årsverk	9	8
Antall ansatte	9	13
Menn	5	7
Kvinner	2	6

Selskapets daglige leder er ansatt i annet konsernselskap og mottar ikke lønn fra Senja Akvakultursenter AS

Dagens styre har ikke mottatt godtgjørelse

Det er ikke gitt lån/sikkerhetsstillelse til administrerende direktør, styreformann eller andre nærstående parter. Det er ingen enkelt lån/sikkerhetsstillelser som utgjør mer

### Revisor

Kostnadsført honorar (eks mva) til revisor fordeles seg på følgende tjenester:

	i år	i fjor
Revisjonsjenester	50 000	45 000
Andre attestasjonstjenester	-	-
Andre tjenester	-	-
<b>Sum honorar til revisor</b>	<b>50 000</b>	<b>45 000</b>

## Note 15 Pensjoner

Selskapet er pliktig til å ha tjenestepensjonsordning etter lov om obligatorisk tjenestepensjon, og har opprettet ordningen i henhold til lov Innberettet pensjonskostnad i 2018 er NOK 304 258

## Note 16 Transaksjoner med nærstående parter

Ytelser til ledende ansatte er omtalt i note 14, og mellomværende med konsernselskaper er omtalt i note 7.

Selskapets transaksjoner med nærstående parter:	2018	2017
<b>a) Salg av varer og tjenester</b>	<b>48 706 515</b>	<b>38 461 667</b>
Lerøy Aurora AS	12 465 194	6 192 528
Lerøy Miot AS	29 191 167	32 269 139
Andre	7 050 154	-
<b>Sum salg av varer og tjenester</b>	<b>48 706 515</b>	<b>38 461 667</b>

Varer og tjenester til nærstående parter er solgt til samme priser og vilkår som benyttes ovenfor øktern tredjepart. Senja Akvakultursenter har ikke kjøpt varer eller tjenester av konsernselskaper i 2018.