



ÅRSREGNSKAPET FOR REGNSKAPSÅRET 2020 - GENERELL INFORMASJON

Enheten

Organisasjonsnummer: 975 950 476
Organisasjonsform: Aksjeselskap
Foretaksnavn: TEAM DATA SYSTEM AS
Forretningsadresse: Olav Vs gate 1
0161 OSLO

Regnskapsår

Årsregnskapets periode: 01.01.2020 - 31.12.2020

Konsern

Morselskap i konsern: Nei

Regnskapsregler

Regler for små foretak benyttet: Ja
Benyttet ved utarbeidelsen av årsregnskapet til selskapet: Regnskapslovens alminnelige regler

Årsregnskapet fastsatt av kompetent organ

Bekreftet av representant for selskapet: Eivind Olav Dahl
Dato for fastsettelse av årsregnskapet: 31.08.2021

Grunnlag for avgivelse

År 2020: Årsregnskapet er elektronisk innlevert
År 2019: Tall er hentet fra elektronisk innlevert årsregnskap fra 2020

Det er ikke krav til at årsregnskapet m.v. som sendes til Regnskapsregisteret er undertegnet. Kontrollen på at dette er utført ligger hos revisor/enhetens øverste organ. Sikkerheten ivaretas ved at innsender har rolle/rettighet for innsending av årsregnskapet via Altinn, og ved at det bekreftes at årsregnskapet er fastsatt av kompetent organ.

Brønnøysundregistrene, 03.07.2022



Resultatregnskap

Beløp i: NOK	Note	2020	2019
RESULTATREGNSKAP			
Inntekter			
Salgsinntekt		6 766 237	7 152 087
Annen driftsinntekt		49 911	12 294
Sum inntekter		6 816 149	7 164 380
Kostnader			
Varekostnad		215 433	229 046
Lønnskostnad	1	1 762 589	4 575 193
Avskrivning av driftsmidler og immaterielle eiendeler	2	3 434 611	2 150 220
Annen driftskostnad	1	2 740 826	1 855 139
Sum kostnader		8 153 459	8 809 597
Driftsresultat		-1 337 310	-1 645 217
Finansinntekter og finanskostnader			
Annen renteinntekt		6 562	5 814
Annen finansinntekt		443	
Sum finansinntekter		7 005	5 814
Rentekostnad til foretak i samme konsern		38 801	
Annen rentekostnad		6 590	448 048
Sum finanskostnader		45 391	448 048
Netto finans		-38 386	-442 234
Ordinært resultat før skattekostnad		-1 375 697	-2 087 451
Skattekostnad på ordinært resultat	9	-568 815	-441 481
Ordinært resultat etter skattekostnad		-806 882	-1 645 970
Årsresultat	7	-806 882	-1 645 970
Årsresultat etter minoritetsinteresser		-806 882	-1 645 970
Totalresultat		-806 882	-1 645 970



Resultatregnskap

Beløp i: NOK	Note	2020	2019
Overføringer og disponeringer			
Udekket tap		-806 882	-1 645 970
Sum overføringer og disponeringer		-806 882	-1 645 970



Balanse

Beløp i: NOK	Note	2020	2019
BALANSE - EIENDELER			
Anleggsmidler			
Immaterielle eiendeler			
Forskning og utvikling	1, 2	7 628 699	7 392 201
Utsatt skattefordel	9	2 858 031	2 589 898
Sum immaterielle eiendeler		10 486 730	9 982 099
Varige driftsmidler			
Tomter, bygninger o.a. fast eiendom	2		
Maskiner og anlegg	2		
Skip og flytende installasjoner	2		
Driftsløsøre, inventar o.a. utstyr	2	97 564	156 708
Sum varige driftsmidler	2	97 564	156 708
Sum anleggsmidler		10 584 294	10 138 806
Omløpsmidler			
Varer			
Fordringer			
Kundefordringer	3	191 399	1 524 324
Andre kortsiktige fordringer		908 696	1 071 298
Sum fordringer		1 100 095	2 595 622
Bankinnskudd, kontanter og lignende			
Bankinnskudd, kontanter o.l.	4	715 476	1 012 873
Sum bankinnskudd, kontanter og lignende		715 476	1 012 873
Sum omløpsmidler		1 815 571	3 608 496
SUM EIENDELER		12 399 865	13 747 302

BALANSE - EGENKAPITAL OG GJELD

Egenkapital



Balanse

Beløp i: NOK	Note	2020	2019
Innskutt egenkapital			
Aksjekapital	6	5 780 500	5 780 500
Beholdning av egne aksjer	6		
Overkurs		5 449 854	9 395 000
Sum innskutt egenkapital		11 230 354	15 175 500
Opptjent egenkapital			
Annen egenkapital	8		
Udekket tap		1 107 564	3 945 146
Sum opptjent egenkapital		-1 107 564	-3 945 146
Sum egenkapital	7	10 122 791	11 230 354
Gjeld			
Langsiktig gjeld			
Annen langsiktig gjeld			
Øvrig langsiktig gjeld	5	1 200 000	503 276
Sum annen langsiktig gjeld		1 200 000	503 276
Sum langsiktig gjeld		1 200 000	503 276
Kortsiktig gjeld			
Leverandørgjeld		141 594	126 179
Skyldig offentlige avgifter		327 963	567 305
Annen kortsiktig gjeld		607 516	1 320 188
Sum kortsiktig gjeld		1 077 074	2 013 672
Sum gjeld		2 277 074	2 516 948
SUM EGENKAPITAL OG GJELD		12 399 865	13 747 302



Brønnøysundregistrene

ÅRSREGNSKAP FOR REGNSKAPSÅRET 2020 - GENERELL INFORMASJON

Journalnummer: 2021 828236

Enheten

Organisasjonsnummer: 975 950 476
Organisasjonsform: Aksjeselskap
Foretaksnavn: TEAM DATA SYSTEM AS
Forretningsadresse: Olav Vs gate 1
0161 OSLO

Regnskapsår

Årsregnskapets periode: 01.01.2020 - 31.12.2020

Konsern

Morselskap i konsern: Nei

Regnskapsregler

Regler for små foretak benyttet: Ja
Benyttet ved utarbeidelsen av
årsregnskapet til selskapet: Regnskapslovens alminnelige regler

Årsregnskapet fastsatt av kompetent organ

Bekreftet av representant for selskapet: Eivind Olav Dahl
Dato for fastsettelse av årsregnskapet: 31.08.2021

Revisjon

Årsregnskapet er utarbeidet av ekstern
autorisert regnskapsfører: Ja
Ekstern autorisert regnskapsfører har i
løpet av regnskapsåret bistått ved den
løpende regnskapsføringen eller utført
andre tjenester for selskapet enn å
utarbeide årsregnskapet: Ja

Grunnlag for avgivelse

År 2020: Årsregnskap er elektronisk innlevert.
År 2019: Tall er hentet fra elektronisk innlevert årsregnskap fra 2020.

Det er ikke krav til at årsregnskapet m.v. som sendes til Regnskapsregisteret er undertegnet. Kontrollen på at dette er utført ligger hos revisor/enhetens øverste organ. Sikkerheten ivaretas ved at innsender har rolle/rettighet for innsending av årsregnskapet via Altinn, og ved at det bekreftes at årsregnskapet er fastsatt av kompetent organ.

Brønnøysundregistrene, 18.10.2021

Brønnøysundregistrene
Postadresse: Postboks 900, 8910 Brønnøysund
Telefon: 75 00 75 00
E-post: firmapost@brreg.no Internett: www.brreg.no
Organisasjonsnummer: 974 760 673



Organisasjonsnr: 975 950 476
TEAM DATA SYSTEM AS

RESULTATREGNSKAP

Beløp i: NOK	Note	2020	2019
RESULTATREGNSKAP			
Inntekter			
Salgsinntekt		6 766 237	7 152 087
Annen driftsinntekt		49 911	12 294
Sum inntekter		6 816 149	7 164 380
Kostnader			
Varekostnad		215 433	229 046
Lønnskostnad	1	1 762 589	4 575 193
Avskrivning av driftsmidler og immaterielle eiendeler	2	3 434 611	2 150 220
Annen driftskostnad	1	2 740 826	1 855 139
Sum kostnader		8 153 459	8 809 597
Driftsresultat		-1 337 310	-1 645 217
Finansinntekter og finanskostnader			
Annen renteinntekt		6 562	5 814
Annen finansinntekt		443	
Sum finansinntekter		7 005	5 814
Rentekostnad til foretak i samme konsern		38 801	
Annen rentekostnad		6 590	448 048
Sum finanskostnader		45 391	448 048
Netto finans		-38 386	-442 234
Ordinært resultat før skattekostnad		-1 375 697	-2 087 451
Skattekostnad på ordinært resultat	9	-568 815	-441 481
Ordinært resultat etter skattekostnad		-806 882	-1 645 970
Årsresultat	7	-806 882	-1 645 970
Årsresultat etter minoritetsinteresser		-806 882	-1 645 970
Totalresultat		-806 882	-1 645 970
Overføringer og disponeringer			
Udekket tap		-806 882	-1 645 970
Sum overføringer og disponeringer		-806 882	-1 645 970





Organisasjonsnr: 975 950 476
TEAM DATA SYSTEM AS

BALANSE

Beløp i: NOK **Note** **2020** **2019**

BALANSE - EIENDELER

Anleggsmidler

Immaterielle eiendeler

Forskning og utvikling	1, 2	7 628 699	7 392 201
Utsatt skattefordel	9	2 858 031	2 589 898
Sum immaterielle eiendeler		10 486 730	9 982 099

Varige driftsmidler

Tomter, bygninger o.a. fast eiendom	2		
Maskiner og anlegg	2		
Skip og flytende installasjoner	2		
Driftsløsøre, inventar o. a. utstyr	2	97 564	156 708
Sum varige driftsmidler	2	97 564	156 708

Sum anleggsmidler		10 584 294	10 138 806
--------------------------	--	-------------------	-------------------

Omløpsmidler

Varer

Fordringer

Kundefordringer	3	191 399	1 524 324
Andre kortsiktige fordringer		908 696	1 071 298
Sum fordringer		1 100 095	2 595 622

Bankinnskudd, kontanter og lignende

Bankinnskudd, kontanter o. l.	4	715 476	1 012 873
Sum bankinnskudd, kontanter og lignende		715 476	1 012 873

Sum omløpsmidler		1 815 571	3 608 496
-------------------------	--	------------------	------------------

SUM EIENDELER		12 399 865	13 747 302
----------------------	--	-------------------	-------------------

BALANSE - EGENKAPITAL OG GJELD

Egenkapital

Innskutt egenkapital

Aksjekapital	6	5 780 500	5 780 500
Beholdning av egne aksjer	6		
Overkurs		5 449 854	9 395 000
Sum innskutt egenkapital		11 230 354	15 175 500



Opptjent egenkapital			
Annen egenkapital	8		
Udekket tap		1 107 564	3 945 146
Sum opptjent egenkapital		-1 107 564	-3 945 146
Sum egenkapital	7	10 122 791	11 230 354
Gjeld			
Langsiktig gjeld			
Annen langsiktig gjeld			
Øvrig langsiktig gjeld	5	1 200 000	503 276
Sum annen langsiktig gjeld		1 200 000	503 276
Sum langsiktig gjeld		1 200 000	503 276
Kortsiktig gjeld			
Leverandørgjeld		141 594	126 179
Skyldig offentlige avgifter		327 963	567 305
Annen kortsiktig gjeld		607 516	1 320 188
Sum kortsiktig gjeld		1 077 074	2 013 672
Sum gjeld		2 277 074	2 516 948
SUM EGENKAPITAL OG GJELD		12 399 865	13 747 302



Organisasjonsnr: 975 950 476
TEAM DATA SYSTEM AS

NOTEOPPLYSNINGER - SELSKAP - alle poster oppgitt i hele tall

Note
1

Antall årsverk i regnskapsåret

Virksomheten har hatt følgende antall årsverk:
6.00



Cathrine Lothe
Yngve Leikanger

Rune Nesse
Kenneth Vaule

Medlem av Den norske Revisorforening



Til generalforsamlingen i Team Data System AS

Uavhengig revisors beretning

Uttalelse om revisjonen av årsregnskapet

Konklusjon

Vi har revidert Team Data System AS' årsregnskap som viser et underskudd på kr 806 882. Årsregnskapet består av balanse per 31. desember 2020, resultatregnskap for regnskapsåret avsluttet per denne datoen og noter til årsregnskapet, herunder et sammendrag av viktige regnskapsprinsipper.

Etter vår mening er det medfølgende årsregnskapet avgitt i samsvar med lov og forskrifter og gir et rettviseende bilde av selskapets finansielle stilling per 31. desember 2020, og av dets resultater for regnskapsåret avsluttet per denne datoen i samsvar med regnskapslovens regler og god regnskapsskikk i Norge.

Grunnlag for konklusjonen

Vi har gjennomført revisjonen i samsvar med lov, forskrift og god revisjonsskikk i Norge, herunder de internasjonale revisjonsstandardene (ISA-ene). Våre oppgaver og plikter i henhold til disse standardene er beskrevet i *Revisors oppgaver og plikter ved revisjon av årsregnskapet*. Vi er uavhengige av selskapet slik det kreves i lov og forskrift, og har overholdt våre øvrige etiske forpliktelser i samsvar med disse kravene. Etter vår oppfatning er innhentet revisjonsbevis tilstrekkelig og hensiktsmessig som grunnlag for vår konklusjon.

Styrets og daglig leders ansvar for årsregnskapet

Styret og daglig leder (ledelsen) er ansvarlig for å utarbeide årsregnskapet i samsvar med lov og forskrifter, herunder for at det gir et rettviseende bilde i samsvar med regnskapslovens regler og god regnskapsskikk i Norge. Ledelsen er også ansvarlig for slik intern kontroll som den finner nødvendig for å kunne utarbeide et årsregnskap som ikke inneholder vesentlig feilinformasjon, verken som følge av misligheter eller utilsiktede feil.

Ved utarbeidelsen av årsregnskapet må ledelsen ta standpunkt til selskapets evne til fortsatt drift og opplyse om forhold av betydning for fortsatt drift. Forutsetningen om fortsatt drift skal legges til grunn for årsregnskapet så lenge det ikke er sannsynlig at virksomheten vil bli avviklet.

Adresse: Littleåsveien 41
5132 Nyborg

Telefon: 55 19 79 50

E-post: sigma@sigmarevisjon.no
Web: www.sigmarevisjon.no

Foretaksregisteret
NO 965 289 380 MVA



Cathrine Lothe
Yngve Leikanger

Rune Nesse
Kenneth Vaule

Medlem av Den norske Revisorforening

Side 2



Revisors oppgaver og plikter ved revisjonen av årsregnskapet

Vårt mål er å oppnå betryggende sikkerhet for at årsregnskapet som helhet ikke inneholder vesentlig feilinformasjon, verken som følge av misligheter eller utilsiktede feil, og å avgi en revisjonsberetning som inneholder vår konklusjon. Betryggende sikkerhet er en høy grad av sikkerhet, men ingen garanti for at en revisjon utført i samsvar med lov, forskrift og god revisjonsskikk i Norge, herunder ISA-ene, alltid vil avdekke vesentlig feilinformasjon som eksisterer. Feilinformasjon kan oppstå som følge av misligheter eller utilsiktede feil. Feilinformasjon blir vurdert som vesentlig dersom den enkeltvis eller samlet med rimelighet kan forventes å påvirke økonomiske beslutninger som brukerne foretar basert på årsregnskapet.

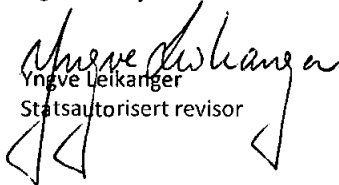
For videre beskrivelse av revisors oppgaver og plikter vises det til <https://revisorforeningen.no/revisjonsberetninger>

Uttalelse om øvrige lovmessige krav


Konklusjon om registrering og dokumentasjon


Basert på vår revisjon av årsregnskapet som beskrevet ovenfor, og kontrollhandlinger vi har funnet nødvendig i henhold til internasjonal standard for attestasjonsoppdrag (ISAE) 3000 «Attestasjonsoppdrag som ikke er revisjon eller forenklet revisorkontroll av historisk finansiell informasjon», mener vi at ledelsen har oppfylt sin plikt til å sørge for ordentlig og oversiktlig registrering og dokumentasjon av selskapets regnskapsopplysninger i samsvar med lov og god bokføringskikk i Norge.


Ålesund, 31. august 2021
Sigma Revisjon AS


Yngve Leikanger
Statsautorisert revisor



 Legally signed by
Sverre Lande
31.08.2021

 Legally signed by
Jan Nordgård
31.08.2021

 Legally signed by
Eivind Olav Dahl
31.08.2021

Årsregnskap 2020

Team Data System AS

Årsberetning
Resultatregnskap og balanse
Noter
Revisjonsberetning




Org.nr.: 975 950 476

Legally signed by
Sverre Lande
31.08.2021Legally signed by
Jan Nordgård
31.08.2021Legally signed by
Eivind Olav Dahl
31.08.2021**Resultatregnskap****Team Data System AS**

Driftsinntekter og driftskostnader	Note	2020	2019
Salgsinntekt		6 766 237	7 152 087
Annen driftsinntekt		49 911	12 294
Sum driftsinntekter		6 816 149	7 164 380
Varekostnad		215 433	229 046
Lønnskostnad	1	1 762 589	4 575 193
Avskrivning av driftsmidler og immaterielle eiendeler	2	3 434 611	2 150 220
Annen driftskostnad	1	2 740 826	1 855 139
Sum driftskostnader		8 153 459	8 809 597
Driftsresultat		-1 337 310	-1 645 217
Finansinntekter og finanskostnader			
Annen renteinntekt		6 562	5 814
Annen finansinntekt		443	0
Rentekostnad til foretak i samme konsern		38 801	0
Annen rentekostnad		6 590	448 048
Resultat av finansposter		-38 386	-442 234
Ordinært resultat før skattekostnad		-1 375 697	-2 087 451
Skattekostnad på ordinært resultat	9	-568 815	-441 481
Ordinært resultat		-806 882	-1 645 970
Årsresultat	7	-806 882	-1 645 970
Overføringer			
Overført til udekket tap		806 882	1 645 970
Sum overføringer		-806 882	-1 645 970

Team Data System AS

Side 2

 Legally signed by
Sverre Lande
31.08.2021 Legally signed by
Jan Nordgård
31.08.2021 Legally signed by
Eivind Olav Dahl
31.08.2021

Balanse			
Team Data System AS			
Eiendeler	Note	2020	2019
Anleggsmidler			
Immaterielle eiendeler			
Forskning og utvikling	1, 2	7 628 699	7 392 201
Utsatt skattefordel	9	2 858 031	2 589 898
Sum immaterielle eiendeler		10 486 730	9 982 099
Varige driftsmidler			
Driftsløsøre, inventar o.a. utstyr	2	97 564	156 708
Sum varige driftsmidler	2	97 564	156 708
Sum anleggsmidler		10 584 294	10 138 806
Omløpsmidler			
Fordringer			
Kundefordringer	3	191 399	1 524 324
Andre kortsiktige fordringer		908 696	1 071 298
Sum fordringer		1 100 095	2 595 622
Bankinnskudd, kontanter o.l.	4	715 476	1 012 873
Sum omløpsmidler		1 815 571	3 608 496
Sum eiendeler		12 399 865	13 747 302

Team Data System AS

Side 3


Legally signed by
Sverre Lande
31.08.2021Legally signed by
Jan Nordgård
31.08.2021Legally signed by
Eivind Olav Dahl
31.08.2021**Balanse****Team Data System AS**


Egenkapital og gjeld	Note	2020	2019
Egenkapital			
Innskutt egenkapital			
Aksjekapital	6	5 780 500	5 780 500
Overkurs		5 449 854	9 395 000
Sum innskutt egenkapital		11 230 354	15 175 500
Opptjent egenkapital			
Udekket tap		-1 107 564	-3 945 146
Sum opptjent egenkapital		-1 107 564	-3 945 146
Sum egenkapital	7	10 122 791	11 230 354
Gjeld			
Annen langsiktig gjeld			
Øvrig langsiktig gjeld	5	1 200 000	503 276
Sum annen langsiktig gjeld		1 200 000	503 276
Kortsiktig gjeld			
Leverandørgjeld		141 594	126 179
Skyldig offentlige avgifter		327 963	567 305
Annen kortsiktig gjeld		607 516	1 320 188
Sum kortsiktig gjeld		1 077 074	2 013 672
Sum gjeld		2 277 074	2 516 948
Sum egenkapital og gjeld		12 399 865	13 747 302


Oslo
Styret i Team Data System ASEivind Olav Dahl
styreleder/daglig lederJan Nordgård
styremedlemSverre Lande
styremedlem



Noter til årsregnskapet 2020

 Legally signed by
Sverre Lande
31.08.2021

 Legally signed by
Jan Nordgård
31.08.2021

 Legally signed by
Eivind Olav Dahl
31.08.2021

Regnskapsprinsipper

Årsregnskapet er satt opp i samsvar med regnskapsloven og NRS 8 - God regnskapsskikk for små foretak.

Driftsinntekter

Inntektsføring ved salg av varer skjer på leveringstidspunktet. Tjenester inntektsføres etter hvert som de leveres.

Skatt

Skattekostnaden i resultatregnskapet omfatter både periodens betalbare skatt og endring i utsatt skatt. Utsatt skatt er beregnet med 22 % på grunnlag av de midlertidige forskjeller som eksisterer mellom regnskapsmessige og skattemessige verdier, samt ligningsmessig underskudd til fremføring ved utgangen av regnskapsåret. Skatteøkende og skattereduserende midlertidige forskjeller som reverserer eller kan reverseres i samme periode er utlignet og nettoført.

Klassifisering og vurdering av anleggsmidler

Anleggsmidler omfatter eiendeler bestemt til varig eie og bruk. Anleggsmidler er vurdert til anskaffelseskost. Varige driftsmidler balanseføres og avskrives over driftsmidlets økonomiske levetid. Avskrivningsperioden for fast eiendom anskaffet etter 2009 er dekomponert i en del som gjelder råbygget og en del som gjelder faste tekniske installasjoner. Varige driftsmidler nedskrives til gjenvinnbart beløp ved verdifall som forventes ikke å være forbigående. Gjenvinnbart beløp er det høyeste av netto salgsverdi og verdi i bruk. Verdi i bruk er nåverdi av fremtidige kontantstrømmer knyttet til eiendelen. Nedskrivningen reverseres når grunnlaget for nedskrivningen ikke lenger er til stede.

Forskning og utvikling

Utvikling og videreutvikling av datasystemer har vært kostnadsført fortløpende i 2015 og 2016. Fra 2017 er en andel av utvikling av nytt produkt balanseført, og avskrives fra 2018. Fra 2018 er en andel av utvikling av nytt produkt balanseført, og avskrives fra 2019. Fra 2019 er en andel av utvikling av nytt produkt balanseført, og avskrives fra 2020. Fra 2020 er en andel av utvikling av nytt produkt balanseført, og avskrives fra 2021.

Klassifisering og vurdering av omløpsmidler


Omløpsmidler og kortsiktig gjeld omfatter normalt poster som forfaller til betaling innen ett år etter balansedagen, samt poster som knytter seg til varekretsløpet. Omløpsmidler vurderes til laveste verdi av anskaffelseskost og virkelig verdi.


Fordringer


Kundefordringer og andre fordringer oppføres til pålydende etter fradrag for avsetning til forventet tap. Avsetning til tap gjøres på grunnlag av en individuell vurdering av de enkelte fordringene.



Note 1 Lønnskostnader og ytelser, godtgjørelser til daglig leder, styret og revisor

 Legally signed by
Sverre Lande
31.08.2021

 Legally signed by
Jan Nordgård
31.08.2021

 Legally signed by
Eivind Olav Dahl
31.08.2021

Lønnskostnader	2020	
Lønninger	4 410 439	
Arbeidsgiveravgift	621 759	678 218
Pensjonskostnader	233 421	261 406
Andre ytelser	-3 503 030	-902 658
Sum	1 762 589	4 575 194

Selskapet har i 2020 sysselsatt 6 årsverk.

Pensjonsforpliktelser

Selskapet er pliktig til å ha tjenstepensjonsordning etter lov om obligatorisk tjenstepensjon.

Selskapets pensjonsordninger tilfredsstiller kravene i denne lov.

FoU

Selskapet hadde et prosjekt som inngikk i Skattefunn-ordningen for årene 2018-2020. I 2017 ble deler av denne utviklingskostnaden balanseført, og Skattefunn føres til reduksjon i balanseført verdi. Selskapet har også et prosjekt som inngår i skattefunn-ordningen for årene 2018-2020. For 2018, 2019 og 2020 er deler av denne utviklingskostnaden balanseført, og Skattefunn føres til reduksjon i balanseført verdi.

Ytelser til ledende personer	Daglig leder	Styret
Lønn	0	2 081 726
Annen godtgjørelse	0	19 525
Sum	0	2 101 251

Daglig leder har vært innleigd i 2020, ansatt i selskapet frå 2021.

Revisor

Kostnadsført revisjonshonorar for 2020 utgjør kr 23 300.


Note 2 Anleggsmidler


	Aktivert FoU	Driftsløsøre, inventar ol.	Sum
Anskaffelseskost pr. 01.01.20	10 025 534	1 075 282	11 100 816
+ Tilgang kjøpte driftsmidler	3 578 342	33 624	3 611 966
= Anskaffelseskost 31.12.20	13 603 876	1 108 906	14 712 782
Akkumulerte avskrivninger 31.12.20	5 975 177	1 011 342	6 986 519
= Bokført verdi 31.12.20	7 628 699	97 564	7 726 263
Årets ordinære avskrivninger	3 341 844	92 767	3 434 611
Økonomisk levetid	0-3 år	3-5 år	




Note 3 Kundefordringer

	2020	
Kundefordringer til pålydende	216 399	
Avsetning til tap	25 000	35 000
Balanseført verdi av kundefordringer 31.12	191 399	1 274 451
Realiserte tap	15 981	0
Sum resultatførte tap på krav	15 981	0

 Legally signed by
Sverre Lande
31.08.2021

 Legally signed by
Jan Nordgård
31.08.2021

 Legally signed by
Eivind Olav Dahl
31.08.2021

Årets avsetning til tap relaterer seg i hovedsak til gamle fordringer

Kostnadsført tap er klassifisert som annen driftskostnad i regnskapet.

Note 4 Bankinnskudd


Innestående midler på skattetrekkkonto (bundne midler) er på kr. 167 930.


Note 5 Mellomværende med selskap i samme konsern m.v.


	Kundefordringer		Andre fordringer	
	2020	2019	2020	2019
Sum	0	0	0	0
	Leverandørgjeld		Annen langsiktig gjeld	
	2020	2019	2020	2019
Foretak i samme konsern	4 750	0	1 200 000	503 276
Sum	4 750	0	1 200 000	503 276



Note 6 Aksjonærer

 Legally signed by
Sverre Lande
31.08.2021

 Legally signed by
Jan Nordgård
31.08.2021

 Legally signed by
Eivind Olav Dahl
31.08.2021

Aksjekapitalen i Team Data System AS pr. 31.12 består av:

	Antall	Pålydende	
Ordinære aksjer	11 561	500,0	5 780 500
Sum	11 561		5 780 500

Eierstruktur

De største aksjonærene i % pr. 31.12 var:

	Ordinære	Eierandel	Stemmeandel
Eivind Dahl AS	9 249	80,0	80,0
Jan Nordgård	1 734	15,0	15,0
Sverre Lande	578	5,0	5,0
Totalt antall aksjer	11 561	100,0	100,0

Aksjer og opsjoner eiet av medlemmer i styret og daglig leder:

Navn	Verv	Ordinære
Jan Nordgård	styremedlem	1 734
Sverre Lande	styremedlem	578
Totalt antall aksjer		2 312

Note 7 Egenkapital

	Aksjekapital	Overkurs	Annen Innskutt egenkapital	Annen egenkapital	Sum egenkapital
Pr. 31.12.2019	5 780 500	9 395 000	0	-3 945 146	11 230 354
Endringer ført mot EK, endring av ligning				-300 682	-300 682
Pr 01.01.2020	5 780 500	9 395 000	0	-4 245 828	10 929 672
Årets resultat				-806 882	-806 882
Dekking av tap	0	-3 945 146		3 945 146	0
Pr 31.12.2020	5 780 500	5 449 854	0	-1 107 564	10 122 791



Note 8 Fortsatt drift

Styrets arbeid i 2020 har i hovedsak bestått av å fokusere på tiltak for å sikre økt inntektssvikt som følge av korona pandemien. Dette skyldes i hovedsak redusert aktivitet hos kundene og dermed deres mulighet til å kjøpe tjenester hos selskapet. I en periode høsten 2020 var derfor selskapet tvunget til å delvis permittere en medarbeider, men permisjonen ble opphevet i januar 2021.

Selskapet har investert tungt i produktutvikling de senere år, og begynner nå å se resultat av dette arbeidet. Selskapet merker nå betydelig økende attraktivitet og etterspørsel etter vårt produkt og tjenester fra eksisterende og nye kunder, og selskapet synes nå å være på vei inn i en vekstfase. I budsjett for 2021 er det likevel lagt opp til en nøktern drift som skal skape en bærekraftig økonomi, og nødvendige tiltak er gjennomført i 2020 som sikrer en positiv samlet kontantstrøm i 2021 selv uten den vekst en nå reelt opplever.

Selskapet har den senere tid sikret nye kunder og større prosjekter, og har nå klare og berettigede forventninger om en videre positiv utvikling. Det er gjort store investeringer i FoU senere år som imidlertid vil gi betydelige avskrivninger enda to-tre år frem i tid. Men det forventes en betydelig og økende positiv kontantstrøm allerede fra 2021. Og når de vesentligste avskrivningene fra tidligere FoU innsats også er håndtert ventes positive ordinære årsresultat, kanskje alt fra 2022 eller 2023, og realisering av den utsatte skattefordelen på 2 858 031.

Driften av Team Data System AS medfører ikke risiko for tap for kreditorene. Styrets konklusjon om fortsatt drift er basert på allerede gjennomførte tiltak høsten 2020, som har hatt de ventede effekter og sikrer en positiv kontantstrøm i 2021, samt den vekst og tilgang på nye kunder som nå erfares og underbygger forventninger om videre vekst og økt lønnsomhet i selskapet.


Legally signed by
Sverre Lande
31.08.2021


Legally signed by
Jan Nordgård
31.08.2021


Legally signed by
Eivind Olav Dahl
31.08.2021



Note 9 Skatt

 Legally signed by
Sverre Lande
31.08.2021

 Legally signed by
Jan Nordgård
31.08.2021

 Legally signed by
Eivind Olav Dahl
31.08.2021

	2020	2019
Årets skattekostnad		
Resultatført skatt på ordinært resultat:		
Betalbar skatt	0	0
Endring i utsatt skattefordel	-568 815	-631 081
Skattekostnad ordinært resultat	-568 815	-631 081
 Skattepliktig inntekt:		
Ordinært resultat før skatt	-1 375 697	-2 087 452
Permanente forskjeller	-864 407	-888 165
Endring i midlertidige forskjeller	-321 178	142 569
Skattepliktig inntekt	-2 561 281	-2 833 048
 Betalbar skatt i balansen:		
Betalbar skatt på årets resultat	0	0
Sum betalbar skatt i balansen	0	0

Skatteeffekten av midlertidige forskjeller og underskudd til fremføring som har gitt opphav til utsatt skatt og utsatte skattefordeler, spesifisert på typer av midlertidige forskjeller

	2020	2019	Endring
Varige driftsmidler	-2 054 647	-2 364 777	-310 129
Fordringer	-23 952	-35 000	-11 048
Sum	-2 078 599	-2 399 777	-321 178
 Akkumulert fremførbart underskudd	-12 902 654	-10 341 372	2 561 281
Inngår ikke i beregningen av utsatt skatt	1 990 205	2 335 620	345 415
Grunnlag for utsatt skattefordel	-12 991 048	-10 405 529	2 585 519
 Utsatt skattefordel (22 %)	-2 858 031	-2 289 216	568 814