



ÅRSREGNSKAPET FOR REGNSKAPSÅRET 2023 - GENERELL INFORMASJON

Enheten

Organisasjonsnummer: 915 735 436
Organisasjonsform: Aksjeselskap
Foretaksnavn: EVIDA HOLDING AS
Forretningsadresse: Orreveien 17
8616 MO I RANA

Regnskapsår

Årsregnskapets periode: 01.01.2023 - 31.12.2023

Konsern

Morselskap i konsern: Nei

Regnskapsregler

Regler for små foretak benyttet: Ja
Benyttet ved utarbeidelsen av årsregnskapet til selskapet: Regnskapslovens alminnelige regler

Årsregnskapet fastsatt av kompetent organ

Bekreftet av representant for selskapet: OLSEN KIM EVEN
Dato for fastsettelse av årsregnskapet: 30.05.2024

Grunnlag for avgivelse

År 2023: Årsregnskapet er elektronisk innlevert
År 2022: Tall er hentet fra elektronisk innlevert årsregnskap fra 2023

Det er ikke krav til at årsregnskapet m.v. som sendes til Regnskapsregisteret er undertegnet. Kontrollen på at dette er utført ligger hos revisor/enhetens øverste organ. Sikkerheten ivaretas ved at innsender har rolle/rettighet for innsending av årsregnskapet via Altinn, og ved at det bekreftes at årsregnskapet er fastsatt av kompetent organ.

Brønnøysundregistrene, 25.07.2025



Resultatregnskap

Beløp i: NOK	Note	2023	2022
RESULTATREGNSKAP			
Kostnader			
Lønnskostnad	1		
Annen driftskostnad		32 185	24 046
Sum kostnader		32 185	24 046
Driftsresultat		-32 185	-24 046
Finansinntekter og finanskostnader			
Annen renteinntekt		53	389
Sum finansinntekter		53	389
Annen rentekostnad			48
Sum finanskostnader			48
Netto finans		53	341
Ordinært resultat før skattekostnad		-32 132	-23 705
Skattekostnad på resultat	2	23 749	-5 215
Ordinært resultat etter skattekostnad		-55 881	-18 490
Årsresultat	3	-55 881	-18 490
Årsresultat etter minoritetsinteresser		-55 881	-18 490
Totalresultat		-55 881	-18 490
Overføringer og disponeringer			
Avsatt til annen egenkapital		-55 881	-18 490
Sum overføringer og disponeringer		-55 881	-18 490



Balanse

Beløp i: NOK	Note	2023	2022
BALANSE - EIENDELER			
Anleggsmidler			
Immaterielle eiendeler			
Utsatt skattefordel	2		23 749
Sum immaterielle eiendeler			23 749
Finansielle anleggsmidler			
Investering i datterselskap	4		
Investeringer i aksjer og andeler	4	1 620 715	1 620 715
Andre langsiktige fordringer		1 261 343	861 343
Sum finansielle anleggsmidler		2 882 058	2 482 058
Sum anleggsmidler		2 882 058	2 505 807
Omløpsmidler			
Varer			
Fordringer			
Andre kortsiktige fordringer		15 338	15 338
Sum fordringer		15 338	15 338
Bankinnskudd, kontanter og lignende			
Bankinnskudd, kontanter o.l.		22 733	453 383
Sum bankinnskudd, kontanter og lignende		22 733	453 383
Sum omløpsmidler		38 070	468 720
SUM EIENDELER		2 920 128	2 974 527
BALANSE - EGENKAPITAL OG GJELD			
Egenkapital			
Innskutt egenkapital			
Aksjekapital	5	30 000	30 000
Beholdning av egne aksjer	5		



Balanse

Beløp i: NOK	Note	2023	2022
Overkurs		30 584	30 584
Sum innskutt egenkapital		60 584	60 584
Opptjent egenkapital			
Annen egenkapital	6	2 144 431	2 200 312
Sum opptjent egenkapital		2 144 431	2 200 312
Sum egenkapital	3	2 205 015	2 260 896
Gjeld			
Langsiktig gjeld			
Utsatt skatt	2		
Annen langsiktig gjeld			
Øvrig langsiktig gjeld		706 043	706 043
Sum annen langsiktig gjeld		706 043	706 043
Sum langsiktig gjeld		706 043	706 043
Kortsiktig gjeld			
Leverandørgjeld		1 482	5 051
Betalbar skatt	2		
Skyldig offentlige avgifter		2	2
Annen kortsiktig gjeld		7 586	2 535
Sum kortsiktig gjeld		9 070	7 588
Sum gjeld		715 113	713 631
SUM EGENKAPITAL OG GJELD		2 920 128	2 974 527



Brønnøysundregistrene

ÅRSREGNSKAP FOR REGNSKAPSÅRET 2023 - GENERELL INFORMASJON

Journalnummer: 2024 554779

Enheten

Organisasjonsnummer: 915 735 436
Organisasjonsform: Aksjeselskap
Foretaksnavn: EVIDA HOLDING AS
Forretningsadresse: Orreveien 17
8616 MO I RANA

Regnskapsår

Årsregnskapets periode: 01.01.2023 - 31.12.2023

Konsern

Morselskap i konsern: Nei

Regnskapsregler

Regler for små foretak benyttet: Ja
Benyttet ved utarbeidelsen av
årsregnskapet til selskapet: Regnskapslovens alminnelige regler

Årsregnskapet fastsatt av kompetent organ

Bekreftet av representant for selskapet: OLSEN KIM EVEN
Dato for fastsettelse av årsregnskapet: 30.05.2024

Revisjon

Årsregnskapet er utarbeidet av ekstern
autorisert regnskapsfører: Ja
Ekstern autorisert regnskapsfører har i
løpet av regnskapsåret bistått ved den
løpende regnskapsføringen eller utført
andre tjenester for selskapet enn å
utarbeide årsregnskapet: Ja

Grunnlag for avgivelse

År 2023: Årsregnskap er elektronisk innlevert.
År 2022: Tall er hentet fra elektronisk innlevert årsregnskap fra 2023.

Det er ikke krav til at årsregnskapet m.v. som sendes til Regnskapsregisteret er undertegnet. Kontrollen på at dette er utført ligger hos revisor/enhetens øverste organ. Sikkerheten ivaretas ved at innsender har rolle/rettighet for innsending av årsregnskapet via Altinn, og ved at det bekreftes at årsregnskapet er fastsatt av kompetent organ.

Brønnøysundregistrene, 01.07.2024



Organisasjonsnr: 915 735 436
EVIDA HOLDING AS

RESULTATREGNSKAP

Beløp i: NOK	Note	2023	2022
RESULTATREGNSKAP			
Kostnader			
Lønnskostnad	1		
Annen driftskostnad		32 185	24 046
Sum kostnader		32 185	24 046
Driftsresultat		-32 185	-24 046
Finansinntekter og finanskostnader			
Annen renteinntekt		53	389
Sum finansinntekter		53	389
Annen rentekostnad			48
Sum finanskostnader			48
Netto finans		53	341
Ordinært resultat før skattekostnad		-32 132	-23 705
Skattekostnad på resultat	2	23 749	-5 215
Ordinært resultat etter skattekostnad		-55 881	-18 490
Årsresultat	3	-55 881	-18 490
Årsresultat etter minoritetsinteresser		-55 881	-18 490
Totalresultat		-55 881	-18 490
Overføringer og disponeringer			
Avsatt til annen egenkapital		-55 881	-18 490
Sum overføringer og disponeringer		-55 881	-18 490



Organisasjonsnr: 915 735 436
EVIDA HOLDING AS

BALANSE

Beløp i: NOK	Note	2023	2022
--------------	------	------	------

BALANSE - EIENDELER

Anleggsmidler

Immaterielle eiendeler

Utsatt skattefordel	2		23 749
Sum immaterielle eiendeler			23 749

Finansielle anleggsmidler

Investering i datterselskap	4		
Investeringer i aksjer og andeler	4	1 620 715	1 620 715
Andre langsiktige fordringer		1 261 343	861 343
Sum finansielle anleggsmidler		2 882 058	2 482 058

Sum anleggsmidler		2 882 058	2 505 807
--------------------------	--	------------------	------------------

Omløpsmidler

Varer

Fordringer

Andre kortsiktige fordringer		15 338	15 338
Sum fordringer		15 338	15 338

Bankinnskudd, kontanter og lignende

Bankinnskudd, kontanter o. l.		22 733	453 383
Sum bankinnskudd, kontanter og lignende		22 733	453 383

Sum omløpsmidler		38 070	468 720
-------------------------	--	---------------	----------------

SUM EIENDELER		2 920 128	2 974 527
----------------------	--	------------------	------------------

BALANSE - EGENKAPITAL OG GJELD

Egenkapital

Innskutt egenkapital

Aksjekapital	5	30 000	30 000
Beholdning av egne aksjer	5		
Overkurs		30 584	30 584
Sum innskutt egenkapital		60 584	60 584

Opptjent egenkapital

Annen egenkapital	6	2 144 431	2 200 312
-------------------	---	-----------	-----------



Sum opptjent egenkapital		2 144 431	2 200 312
Sum egenkapital	3	2 205 015	2 260 896
Gjeld			
Langsiktig gjeld			
Utsatt skatt	2		
Annen langsiktig gjeld			
Øvrig langsiktig gjeld		706 043	706 043
Sum annen langsiktig gjeld		706 043	706 043
Sum langsiktig gjeld		706 043	706 043
Kortsiktig gjeld			
Leverandørgjeld		1 482	5 051
Betalbar skatt	2		
Skyldig offentlige avgifter		2	2
Annen kortsiktig gjeld		7 586	2 535
Sum kortsiktig gjeld		9 070	7 588
Sum gjeld		715 113	713 631
SUM EGENKAPITAL OG GJELD		2 920 128	2 974 527



Organisasjonsnr: 915 735 436
EVIDA HOLDING AS

NOTEOPPLYSNINGER - SELSKAP - alle poster oppgitt i hele tall

Note

Antall årsverk i regnskapsåret
0.00

<u>Sum</u>	<u>Beløp</u>
<u>Balanseført verdi 31.12.</u>	<u>Varige driftsmidler Immaterielle eiend.</u>

Konsernregnskap

Morselskapet sitt navn

Forretningskontor for morselskapet

Begrunnelse for at datterselskap er utelatt fra konsolideringen

<u>Samlet beløp - tilknyttet selskap</u>	<u>Årets</u>	<u>Fjorårets</u>
--	--------------	------------------

<u>Samlet beløp - foretak i samme konsern</u>	<u>Årets</u>	<u>Fjorårets</u>
---	--------------	------------------

<u>Samlet beløp - foretak i samme konsern</u>	<u>Årets</u>	<u>Fjorårets</u>
---	--------------	------------------

<u>Samlet beløp - felles kontrollert virksomhet</u>	<u>Årets</u>	<u>Fjorårets</u>
---	--------------	------------------

<u>Pantstillelse</u>	<u>Beløp</u>
----------------------	--------------

<u>Beholdning av egne aksjer</u>	<u>Antall</u>	<u>Pålydende</u>	<u>Andel av aksjek.</u>
----------------------------------	---------------	------------------	-------------------------



Til generalforsamlingen i Evida Holding AS

Uavhengig revisors beretning

Konklusjon

Vi har revidert årsregnskapet for Evida Holding AS som viser et underskudd på kr 55 881. Årsregnskapet består av balanse per 31. desember 2023, resultatregnskap for regnskapsåret avsluttet per denne datoen og noter til årsregnskapet, herunder et sammendrag av viktige regnskapsprinsipper.

Etter vår mening

- oppfyller årsregnskapet gjeldende lovkrav, og
- gir årsregnskapet et rettviseende bilde av selskapets finansielle stilling per 31. desember 2023 og av dets resultater for regnskapsåret avsluttet per denne datoen i samsvar med regnskapslovens regler og god regnskapsskikk i Norge.

Grunnlag for konklusjonen

Vi har gjennomført revisjonen i samsvar med International Standards on Auditing (ISA-ene). Våre oppgaver og plikter i henhold til disse standardene er beskrevet nedenfor under "Revisors oppgaver og plikter ved revisjonen av årsregnskapet". Vi er uavhengige av selskapet i samsvar med kravene i relevante lover og forskrifter i Norge og International Code of Ethics for Professional Accountants (inkludert internasjonale uavhengighetsstandarder) utstedt av International Ethics Standards Board for Accountants (IESBA-reglene), og vi har overholdt våre øvrige etiske forpliktelser i samsvar med disse kravene. Innhentet revisjonsbevis er etter vår vurdering tilstrekkelig og hensiktsmessig som grunnlag for vår konklusjon.

Ledelsens ansvar for årsregnskapet

Styret (ledelsen) er ansvarlige for å utarbeide årsregnskapet og for at det gir et rettviseende bilde i samsvar med regnskapslovens regler og god regnskapsskikk i Norge. Ledelsen er også ansvarlig for slik intern kontroll som den finner nødvendig for å kunne utarbeide et årsregnskap som ikke inneholder vesentlig feilinformasjon, verken som følge av misligheter eller utilsiktede feil.

Ved utarbeidelsen av årsregnskapet må ledelsen ta standpunkt til selskapets evne til fortsatt drift og opplyse om forhold av betydning for fortsatt drift. Forutsetningen om fortsatt drift skal legges til grunn for årsregnskapet så lenge det ikke er sannsynlig at virksomheten vil bli avvirket.

Revisors oppgaver og plikter ved revisjonen av årsregnskapet

Vårt mål er å oppnå betryggende sikkerhet for at årsregnskapet som helhet ikke inneholder vesentlig feilinformasjon, verken som følge av misligheter eller utilsiktede feil, og å avgi en revisjonsberetning som inneholder vår konklusjon. Betryggende sikkerhet er en høy grad av sikkerhet, men ingen garanti for at en revisjon utført i samsvar med ISA-ene, alltid vil avdekke vesentlig feilinformasjon. Feilinformasjon kan oppstå som følge av misligheter eller utilsiktede feil. Feilinformasjon er å anse

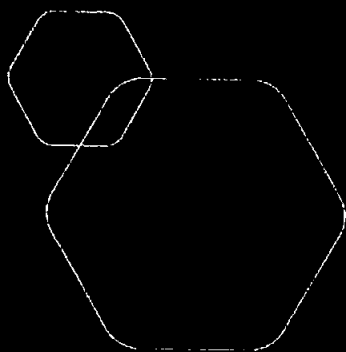


som vesentlig dersom den enkeltvis eller samlet med rimelighet kan forventes å påvirke de økonomiske beslutningene som brukerne foretar på grunnlag av årsregnskapet.

For videre beskrivelse av revisors oppgaver og plikter vises det til:
<https://revisorforeningen.no/revisjonsberetninger>

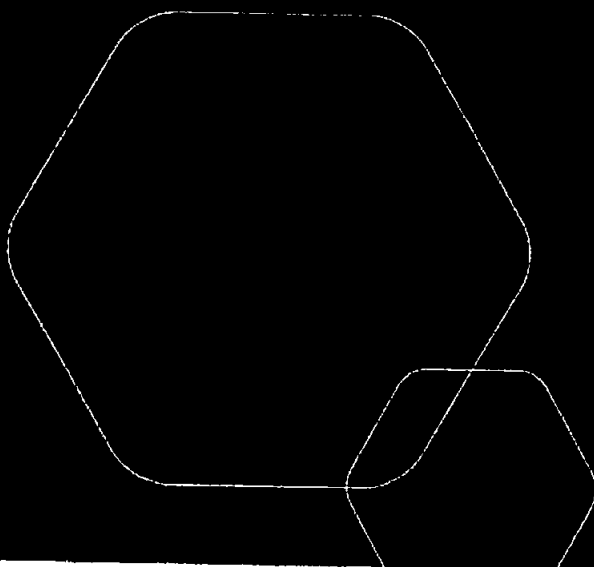
Mo i Rana, 19. juni 2024
Helgeland Revisjon AS

Geir Voldsund
statsautorisert revisor



Årsregnskap 2023
Evida Holding AS

Resultatregnskap
Balanse
Noter til regnskapet



Org.nr.: 915 735 436



RESULTATREGNSKAP

EVIDA HOLDING AS


DRIFTSINTEKTER OG DRIFTSKOSTNADER	Note	2023	2022
Annen driftskostnad		32 185	24 046
Sum driftskostnader		32 185	24 046
Driftsresultat		-32 185	-24 046
FINANSINTEKTER OG FINANSKOSTNADER			
Annen renteinntekt		53	389
Annen rentekostnad		0	48
Resultat av finansposter		53	341
Resultat før skattekostnad		-32 132	-23 705
Skattekostnad på resultat	1	23 749	-5 215
Årsresultat	2	-55 881	-18 490
OVERFØRINGER			
Avsatt til annen egenkapital		-55 881	-18 490
Sum overføringer		-55 881	-18 490



BALANSE			
EVIDA HOLDING AS			
EIENDELER	Note	2023	2022
ANLEGGSMIDLER			
IMMATERIELLE EIENDELER			
Utsatt skattefordel	1	0	23 749
Sum immaterielle eiendeler		0	23 749
VARIGE DRIFTSMIDLER			
FINANSIELLE ANLEGGSMIDLER			
Investeringer i aksjer og andeler	3	1 620 715	1 620 715
Andre langsiktige fordringer		38 500	38 500
Sum finansielle anleggsmidler		1 659 215	1 659 215
Sum anleggsmidler		1 659 215	1 682 964
OMLØPSMIDLER			
FORDRINGER			
Andre kortsiktige fordringer		1 238 181	838 181
Sum fordringer		1 238 181	838 181
INVESTERINGER			
Bankinnskudd, kontanter o.l.		22 733	453 383
Sum omløpsmidler		1 260 913	1 291 563
Sum eiendeler		2 920 128	2 974 527

**BALANSE****EVIDA HOLDING AS**

EGENKAPITAL OG GJELD	Note	2023	2022
EGENKAPITAL			
INNSKUTT EGENKAPITAL			
Aksjekapital	4	30 000	30 000
Overkurs		30 584	30 584
Sum innskutt egenkapital		60 584	60 584
OPPTJENT EGENKAPITAL			
Annen egenkapital		2 144 431	2 200 312
Sum opptjent egenkapital		2 144 431	2 200 312
Sum egenkapital	2	2 205 015	2 260 896
GJELD			
AVSETNING FOR FORPLIKTELSE			
ANNEN LANGSIKTIG GJELD			
Øvrig langsiktig gjeld		706 043	706 043
Sum annen langsiktig gjeld		706 043	706 043
KORTSIKTIG GJELD			
Leverandørgjeld		1 482	5 051
Skyldig offentlige avgifter		2	2
Annen kortsiktig gjeld		7 586	2 535
Sum kortsiktig gjeld		9 070	7 588
Sum gjeld		715 113	713 631
Sum egenkapital og gjeld		2 920 128	2 974 527


OLSEN KIM EVEN
styreleder

30.05.2024
Styret i Evida Holding AS


KVÅLE JÄNNE HELEN
styremedlem



Regnskapsprinsipper

Årsregnskapet er satt opp i samsvar med regnskapsloven og NRS 8 - God regnskapsskikk for små foretak.

SKATT

Skattekostnaden i resultatregnskapet omfatter både periodens betalbare skatt og endring i utsatt skatt. Utsatt skatt er beregnet med 22 % på grunnlag av de midlertidige forskjeller som eksisterer mellom regnskapsmessige og skattemessige verdier, samt ligningsmessig underskudd til fremføring ved utgangen av regnskapsåret. Skatteøkende og skattereduserende midlertidige forskjeller som reverserer eller kan reverseres i samme periode er utlignet og nettoført.

KLASSIFISERING OG VURDERING AV OMLØPSMIDLER

Omløpsmidler og kortsiktig gjeld omfatter normalt poster som forfaller til betaling innen ett år etter balansedagen, samt poster som knytter seg til varekretsløpet. Omløpsmidler vurderes til laveste verdi av anskaffelseskost og virkelig verdi.

AKSJER I DATTERSELSKAP

Datterselskap vurderes etter kostmetoden i selskapsregnskapet. Investeringen er vurdert til anskaffelseskost for aksjene med mindre nedskrivning har vært nødvendig. Det er foretatt nedskrivning til virkelig verdi når verdifall skyldes årsaker som ikke kan forventes å være forbigående og det må anses nødvendig etter god regnskapsskikk. Nedskrivninger er reversert når grunnlaget for nedskrivning ikke lenger er til stede.

Utbytte, konsernbidrag og andre utdelinger fra datterselskap er inntektsført samme år som det er avsatt i givers regnskap. Overstiger utbytte / konsernbidraget andelen av opptjent resultat etter anskaffelsestidspunktet, representerer den overskytende del tilbakebetaling av investert kapital, og utdelingene er fratrukket investeringens verdi i balansen til morselskapet.

FORDRINGER

Kundefordringer og andre fordringer oppføres til pålydende etter fradrag for avsetning til forventet tap. Avsetning til tap gjøres på grunnlag av en individuell vurdering av de enkelte fordringene.



Note 1 Skatt

Årets skattekostnad	2023	2022
Resultatført skatt på ordinært resultat:		
Betalbar skatt	0	0
Endring i utsatt skattefordel	23 749	-5 215
Skattekostnad ordinært resultat	23 749	-5 215
Skattepliktig inntekt:		
Resultat før skatt	-32 132	-23 705
Permanente forskjeller	0	0
Endring i midlertidige forskjeller	0	12 579
Skattepliktig inntekt	-32 132	-11 126
Betalbar skatt i balansen:		
Betalbar skatt på årets resultat	0	0
Sum betalbar skatt i balansen	0	0

Skatteeffekten av midlertidige forskjeller og underskudd til fremføring som har gitt opphav til utsatt skatt og utsatte skattefordeler, spesifisert på typer av midlertidige forskjeller

	2023	2022	Endring
Akkumulert fremførbart underskudd	-140 086	-107 954	32 132
Inngår ikke i beregningen av utsatt skatt	140 086	0	-140 086
Grunnlag for utsatt skattefordel	0	-107 954	-107 954
Utsatt skattefordel (22 %)	0	-23 750	-23 750

I henhold til God regnskapsskikk for små foretak balanseføres ikke utsatt skattefordel.

Note 2 Egenkapital

	Aksjekapital	Overkurs	Annen Innskutt egenkapital	Annen egenkapital	Sum egenkapital
Pr. 31.12.2022	30 000	30 584	0	2 200 312	2 260 896
Årets resultat				-55 881	-55 881
Pr 31.12.2023	30 000	30 584	0	2 144 431	2 205 015

Note 3 Verdipapirer

	Eierandel	Anskaffelses kost	Balanseført verdi
OLSEN DEKK & FELG AS	50,0%	795 715	795 715
PRO.EIENDOM AS	30,0%	825 000	825 000
Sum		1 620 715	1 620 715



Note 4 Aksjonærer

AKSJEKAPITALEN I EVIDA HOLDING AS PR. 31.12 BESTÅR AV:

	Antall	Pålydende	Bokført
Ordinære aksjer	30 000	1,0	30 000
Sum	30 000		30 000

EIERSTRUKTUR

De største aksjonærene i % pr. 31.12 var:

	Ordinære	Eierandel	Stemmeandel
KVÅLE JANNE HELEN	15 000	50,0	50,0
OLSEN KIM EVEN	15 000	50,0	50,0
Totalt antall aksjer	30 000	100,0	100,0

AKSJER EIET AV MEDLEMMER I STYRET OG DAGLIG LEDER:

Navn	Verv	Ordinære
KVÅLE JANNE HELEN	styremedlem	15 000
OLSEN KIM EVEN	styreleder	15 000
Totalt antall aksjer		30 000



Årsregnskap 2023 Evida Holding AS

Resultatregnskap
Balanse
Noter til regnskapet



Org.nr.: 915 735 436



RESULTATREGNSKAP

EVIDA HOLDING AS

DRIFTSINNEKTER OG DRIFTSKOSTNADER	Note	2023	2022
Annen driftskostnad		32 185	24 046
Sum driftskostnader		32 185	24 046
Driftsresultat		-32 185	-24 046
FINANSINNEKTER OG FINANSKOSTNADER			
Annen renteinntekt		53	389
Annen rentekostnad		0	48
Resultat av finansposter		53	341
Resultat før skattekostnad		-32 132	-23 705
Skattekostnad på resultat	2	23 749	-5 215
Årsresultat	3	-55 881	-18 490
OVERFØRINGER			
Avsatt til annen egenkapital		-55 881	-18 490
Sum overføringer		-55 881	-18 490



BALANSE

EVIDA HOLDING AS

EIENDELER	Note	2023	2022
ANLEGGSMIDLER			
IMMATERIELLE EIENDELER			
Utsatt skattefordel	2	0	23 749
Sum immaterielle eiendeler		0	23 749
VARIGE DRIFTSMIDLER			
FINANSIELLE ANLEGGSMIDLER			
Investeringer i aksjer og andeler	4	1 620 715	1 620 715
Andre langsiktige fordringer		1 261 343	861 343
Sum finansielle anleggsmidler		2 882 058	2 482 058
Sum anleggsmidler		2 882 058	2 505 807
OMLØPSMIDLER			
FORDRINGER			
Andre kortsiktige fordringer		15 338	15 338
Sum fordringer		15 338	15 338
INVESTERINGER			
Bankinnskudd, kontanter o.l.		22 733	453 383
Sum omløpsmidler		38 070	468 720
Sum eiendeler		2 920 128	2 974 527



BALANSE

EVIDA HOLDING AS

EGENKAPITAL OG GJELD	Note	2023	2022
EGENKAPITAL			
INNSKUTT EGENKAPITAL			
Aksjekapital	5	30 000	30 000
Overkurs		30 584	30 584
Sum innskutt egenkapital		60 584	60 584
OPPTJENT EGENKAPITAL			
Annen egenkapital	6	2 144 431	2 200 312
Sum opptjent egenkapital		2 144 431	2 200 312
Sum egenkapital	3	2 205 015	2 260 896
GJELD			
AVSETNING FOR FORPLIKTELSER			
ANNEN LANGSIKTIG GJELD			
Øvrig langsiktig gjeld		706 043	706 043
Sum annen langsiktig gjeld		706 043	706 043
KORTSIKTIG GJELD			
Leverandørgjeld		1 482	5 051
Skyldig offentlige avgifter		2	2
Annen kortsiktig gjeld		7 586	2 535
Sum kortsiktig gjeld		9 070	7 588
Sum gjeld		715 113	713 631
Sum egenkapital og gjeld		2 920 128	2 974 527

30.05.2024

Styret i Evida Holding AS

OLSEN KIM EVEN
styreleder

KVÅLE JANNE HELEN
styremedlem



Regnskapsprinsipper

Årsregnskapet er satt opp i samsvar med regnskapsloven og NRS 8 - God regnskapsskikk for små foretak.

SKATT

Skattekostnaden i resultatregnskapet omfatter både periodens betalbare skatt og endring i utsatt skatt. Utsatt skatt er beregnet med 22 % på grunnlag av de midlertidige forskjeller som eksisterer mellom regnskapsmessige og skattemessige verdier, samt ligningsmessig underskudd til fremføring ved utgangen av regnskapsåret. Skatteøkende og skattereduserende midlertidige forskjeller som reverserer eller kan reverseres i samme periode er utlignet og nettoført.

KLASSIFISERING OG VURDERING AV OMLØPSMIDLER

Omløpsmidler og kortsiktig gjeld omfatter normalt poster som forfaller til betaling innen ett år etter balansedagen, samt poster som knytter seg til varekretsløpet. Omløpsmidler vurderes til laveste verdi av anskaffelseskost og virkelig verdi.

AKSJER I DATTERSELSKAP

Datterselskap vurderes etter kostmetoden i selskapsregnskapet. Investeringen er vurdert til anskaffelseskost for aksjene med mindre nedskrivning har vært nødvendig. Det er foretatt nedskrivning til virkelig verdi når verdifall skyldes årsaker som ikke kan forventes å være forbigående og det må anses nødvendig etter god regnskapsskikk. Nedskrivninger er reversert når grunnlaget for nedskrivning ikke lenger er til stede.

Utbytte, konsernbidrag og andre utdelinger fra datterselskap er inntektsført samme år som det er avsatt i givers regnskap. Overstiger utbytte / konsernbidraget andelen av opptjent resultat etter anskaffelsestidspunktet, representerer den overskytende del tilbakebetaling av investert kapital, og utdelingene er fratrukket investeringens verdi i balansen til morselskapet.

FORDRINGER

Kundefordringer og andre fordringer oppføres til pålydende etter fradrag for avsetning til forventet tap. Avsetning til tap gjøres på grunnlag av en individuell vurdering av de enkelte fordringene.

Note 1 Lønnskostnader og antall årsverk

LØNNSKOSTNADER

	2023	2022
Sum	0	0

Selskapet har i 2023 sysselsatt 0 årsverk.



Note 2 Skatt

Årets skattekostnad	2023	2022
Resultatført skatt på ordinært resultat:		
Betalbar skatt	0	0
Endring i utsatt skattefordel	23 749	-5 215
Skattekostnad ordinært resultat	23 749	-5 215
Skattepliktig inntekt:		
Resultat før skatt	-32 132	-23 705
Permanente forskjeller	0	0
Endring i midlertidige forskjeller	0	12 579
Skattepliktig inntekt	-32 132	-11 126
Betalbar skatt i balansen:		
Betalbar skatt på årets resultat	0	0
Sum betalbar skatt i balansen	0	0

Skatteeffekten av midlertidige forskjeller og underskudd til fremføring som har gitt opphav til utsatt skatt og utsatte skattefordeler, spesifisert på typer av midlertidige forskjeller

	2023	2022	Endring
Akkumulert fremførbart underskudd	-140 086	-107 954	32 132
Inngår ikke i beregningen av utsatt skatt	140 086	0	-140 086
Grunnlag for utsatt skattefordel	0	-107 954	-107 954
Utsatt skattefordel (22 %)	0	-23 750	-23 750

I henhold til God regnskapsskikk for små foretak balanseføres ikke utsatt skattefordel.

Note 3 Egenkapital

	Aksjekapital	Overkurs	Annen Innskutt egenkapital	Annen egenkapital	Sum egenkapital
Pr. 31.12.2022	30 000	30 584	0	2 200 312	2 260 896
Årets resultat				-55 881	-55 881
Pr 31.12.2023	30 000	30 584	0	2 144 431	2 205 015

Note 4 Verdipapirer

	Eier- andel	Anskaffelses kost	Balanseført verdi
OLSEN DEKK & FELG AS	50,0%	795 715	795 715
PRO.EIENDOM AS	30,0%	825 000	825 000
Sum		1 620 715	1 620 715



Note 5 Aksjonærer

AKSJEKAPITALEN I EVIDA HOLDING AS PR. 31.12 BESTÅR AV:

	Antall	Pålydende	Bokført
Ordinære aksjer	30 000	1,0	30 000
Sum	30 000		30 000

EIERSTRUKTUR

De største aksjonærene i % pr. 31.12 var:

	Ordinære	Eierandel	Stemmeandel
KVÅLE JANNE HELEN	15 000	50,0	50,0
OLSEN KIM EVEN	15 000	50,0	50,0
Totalt antall aksjer	30 000	100,0	100,0

AKSJER EIET AV MEDLEMMER I STYRET OG DAGLIG LEDER:

Navn	Verv	Ordinære
KVÅLE JANNE HELEN	styremedlem	15 000
OLSEN KIM EVEN	styreleder	15 000
Totalt antall aksjer		30 000

Note 6 Fortsatt drift

Resultatet for 2023 viser et underskudd på kr. -55 881 etter skatt, mot kr. -18 490 i 2022. Soliditeten og likviditeten er fortsatt god og det er ikke noe som indikerer at driften ikke kan fortsette. Styret vurderer at forutsetningene for fortsatt drift er til stede og legger det til grunn for sin virksomhet.