



ÅRSREGNSKAPET FOR REGNSKAPSÅRET 2022 - GENERELL INFORMASJON

Enheten

Organisasjonsnummer: 814 236 692
Organisasjonsform: Aksjeselskap
Foretaksnavn: P MEIDELL AS
Forretningsadresse: Stålfjæra 16
0975 OSLO

Regnskapsår

Årsregnskapets periode: 01.01.2022 - 31.12.2022

Konsern

Morselskap i konsern: Nei

Regnskapsregler

Regler for små foretak benyttet: Nei
Benyttet ved utarbeidelsen av årsregnskapet til selskapet: Regnskapslovens alminnelige regler

Årsregnskapet fastsatt av kompetent organ

Bekreftet av representant for selskapet: Asgeir Bakken
Dato for fastsettelse av årsregnskapet: 13.02.2023

Grunnlag for avgivelse

År 2022: Årsregnskapet er elektronisk innlevert
År 2021: Tall er hentet fra elektronisk innlevert årsregnskap fra 2022

Det er ikke krav til at årsregnskapet m.v. som sendes til Regnskapsregisteret er undertegnet. Kontrollen på at dette er utført ligger hos revisor/enhetens øverste organ. Sikkerheten ivaretas ved at innsender har rolle/rettighet for innsending av årsregnskapet via Altinn, og ved at det bekreftes at årsregnskapet er fastsatt av kompetent organ.

Brønnøysundregistrene, 07.06.2024



Resultatregnskap

Beløp i: NOK	Note	2022	2021
RESULTATREGNSKAP			
Inntekter			
Salgsinntekt		162 894 671	140 032 240
Annen driftsinntekt		241 323	75 287
Sum inntekter	1	163 135 994	140 107 527
Kostnader			
Varekostnad		103 403 032	86 602 268
Lønnskostnad	2, 3	31 014 414	27 834 400
Avskrivning på driftsmidler og immaterielle eiendeler	4	664 833	766 298
Annen driftskostnad	5, 6	17 039 927	12 508 406
Sum kostnader		152 122 206	127 711 372
Driftsresultat		11 013 788	12 396 155
Finansinntekter og finanskostnader			
Annen renteinntekt		3 682	2 752
Annen finansinntekt		536 662	232 916
Sum finansinntekter	7	540 344	235 668
Annen rentekostnad		528 987	364 457
Sum finanskostnader		528 987	364 457
Netto finans		11 357	-128 788
Ordinært resultat før skattekostnad		11 025 146	12 267 367
Skattekostnad	8	2 431 885	2 698 869
Ordinært resultat etter skattekostnad		8 593 260	9 568 497
Årsresultat	9	8 593 261	9 568 498
Overføringer og disponeringer			
Ordinært utbytte		6 000 000	6 000 000
Annen egenkapital		2 593 261	3 568 498
Sum overføringer og disponeringer		8 593 261	9 568 498



Balanse

Beløp i: NOK	Note	2022	2021
BALANSE - EIENDELER			
Anleggsmidler			
Immaterielle eiendeler			
Utsatt skattefordel	10	941 077	950 700
Sum immaterielle eiendeler		941 077	950 700
Varige driftsmidler			
Tomter, bygninger og annen fast eiendom	4	8 374 430	8 425 750
Driftsløsøre, inventar, verktøy, kontormaskiner, ol.	4	1 918 411	1 186 003
Sum varige driftsmidler		10 292 841	9 611 753
Sum anleggsmidler		11 233 918	10 562 453
Omløpsmidler			
Varer			
Varer	11	26 336 644	19 708 293
Sum varer		26 336 644	19 708 293
Fordringer			
Kundefordringer	12	17 825 035	17 130 022
Andre fordringer	13	6 290 917	6 914 882
Konsernfordringer	14	7 982	
Sum fordringer		24 123 934	24 044 904
Bankinnskudd, kontanter og lignende			
Bankinnskudd, kontanter og lignende	15	9 990 699	15 765 537
Sum bankinnskudd, kontanter og lignende		9 990 699	15 765 537
Sum omløpsmidler		60 451 277	59 518 733
SUM EIENDELER		71 685 195	70 081 186

BALANSE - EGENKAPITAL OG GJELD

Egenkapital



Balanse

Beløp i: NOK	Note	2022	2021
Innskutt egenkapital			
Aksjekapital (110 000 aksjer à kr 100,00)	9, 16	11 000 000	11 000 000
Sum innskutt egenkapital		11 000 000	11 000 000
Opptjent egenkapital			
Annen egenkapital	9	21 728 634	19 145 874
Sum opptjent egenkapital		21 728 634	19 145 874
Sum egenkapital	9	32 728 634	30 145 874
Gjeld			
Langsiktig gjeld			
Annen langsiktig gjeld			
Gjeld til kredittinstitusjoner	17, 18	6 129 472	6 709 516
Sum annen langsiktig gjeld		6 129 472	6 709 516
Sum langsiktig gjeld		6 129 472	6 709 516
Kortsiktig gjeld			
Gjeld til kredittinstitusjoner	17	1 046 461	1 096 709
Leverandørgjeld	12	450 957	-2 830 651
Betalbar skatt	8	2 432 762	2 671 031
Skyldige offentlige avgifter		9 130 555	7 169 041
Utbytte	9	6 000 000	6 000 000
Annen kortsiktig gjeld	19	13 766 353	19 119 666
Sum kortsiktig gjeld		32 827 088	33 225 796
Sum gjeld		38 956 560	39 935 312
SUM EGENKAPITAL OG GJELD		71 685 195	70 081 186



BankID Signing
Tor Arne Andreassen
2023-02-14

ABC REVISJON AS
Selskapsregisteret

UAVHENGIG REVISORS BERETNING

Til generalforsamlingen i P Meidell AS

Uttalelse om revisjonen av årsregnskapet

Vi har revidert årsregnskapet for P Meidell AS som viser et overskudd på kr 8 593 261.

Årsregnskapet består av balanse per 31. desember 2022, resultatregnskap og kontantstrømpoppstilling, for regnskapsåret avsluttet per denne datoen og noter til årsregnskapet, herunder et sammendrag av viktige regnskapsprinsipper.

Etter vår mening

- oppfyller årsregnskapet gjeldende lovkrav, og
- gir årsregnskapet et rettviseende bilde av selskapets finansielle stilling per 31. desember 2022 og av dets resultater og kontantstrømmer for regnskapsåret avsluttet per denne datoen i samsvar med regnskapslovens regler og god regnskapsskikk i Norge.

Grunnlag for konklusjonen

Vi har gjennomført revisjonen i samsvar med International Standards on Auditing (ISA-ene). Våre oppgaver og plikter i henhold til disse standardene er beskrevet nedenfor under Revisors oppgaver og plikter ved revisjonen av årsregnskapet. Vi er uavhengige av selskapet i samsvar med kravene i relevante lover og forskrifter i Norge og International Code of Ethics for Professional Accountants (inkludert internasjonale uavhengighetsstandarder) utstedt av International Ethics Standards Board for Accountants (IESBA-reglene), og Vi har overholdt våre øvrige etiske forpliktelser i samsvar med disse kravene. Innhentet revisjonsbevis er etter vår vurdering tilstrekkelig og hensiktsmessig som grunnlag for vår konklusjon.

Øvrig informasjon

Styret (ledelsen) er ansvarlige for informasjonen i årsberetningen. Vår konklusjon om årsregnskapet ovenfor dekker ikke informasjonen i årsberetningen.

I forbindelse med revisjonen av årsregnskapet er det vår oppgave å lese årsberetningen. Formålet er å vurdere hvorvidt det foreligger vesentlig inkonsistens mellom årsberetningen, og årsregnskapet og den kunnskap vi har opparbeidet oss under revisjonen av årsregnskapet, eller hvorvidt informasjon i årsberetningen ellers fremstår som vesentlig feil. Vi har plikt til å rapportere dersom årsberetningen fremstår som vesentlig feil. Vi har ingenting å rapportere i så henseende.

Basert på kunnskapen vi har opparbeidet oss i revisjonen, mener vi at årsberetningen er konsistent med årsregnskapet og inneholder de opplysninger som skal gis i henhold til gjeldene lovkrav.

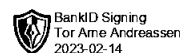
Ledelsens ansvar for årsregnskapet

Ledelsen er ansvarlig for å utarbeide årsregnskapet og for at det gir et rettviseende bilde i samsvar med regnskapslovens regler og god regnskapsskikk i Norge. Ledelsen er også ansvarlig for slik intern kontroll som den finner nødvendig for å kunne utarbeide et årsregnskap som ikke inneholder vesentlig feilinformasjon, verken som følge av misligheter eller utilsiktede feil.

ABC Revisjon AS
Medlem av Den norske Revisorforening
Org.nr. 994 613 413 MVA
www.abcrevisjon.no
post@abcrevisjon.no

Oslo
Nydalsveien 33
0484 OSLO
Tlf.: 476 22 700

Tønsberg
Øvre Langgate 26
3110 TØNSBERG
Tlf.: 476 22 700



Side 2 av 2

Ved utarbeidelsen av årsregnskapet må ledelsen ta standpunkt til selskapets evne til fortsatt drift og opplyse om forhold av betydning for fortsatt drift. Forutsetningen om fortsatt drift skal legges til grunn for årsregnskapet så lenge det ikke er sannsynlig at virksomheten vil bli avvirket.

Revisors oppgaver og plikter ved revisjonen av årsregnskapet

Vårt mål er å oppnå betryggende sikkerhet for at årsregnskapet som helhet ikke inneholder vesentlig feilinformasjon, verken som følge av misligheter eller utilsiktede feil, og å avgi en revisjonsberetning som inneholder vår konklusjon. Betryggende sikkerhet er en høy grad av sikkerhet, men ingen garanti for at en revisjon utført i samsvar med ISA-ene, alltid vil avdekke vesentlig feilinformasjon. Feilinformasjon kan oppstå som følge av misligheter eller utilsiktede feil. Feilinformasjon er å anse som vesentlig dersom den enkeltvis eller samlet med rimelighet kan forventes å påvirke de økonomiske beslutningene som brukerne foretar på grunnlag av årsregnskapet.

For revisors oppgaver og plikter se : <https://revisorforeningen.no/om-revisjon/revisjonsberetning-revisors-oppgaver-og-plikter/>

Oslo, 13.februar 2023

ABC Revisjon AS

Tor-Arne Andreassen (elektronisk sign)
Statsautorisert revisor

ABC Revisjon AS
Medlem av Den norske Revisorforening
Org.nr. 994 613 413 MVA
www.abcrevisjon.no
post@abcrevisjon.no

Oslo
Nydalsveien 33
0484 OSLO
Tlf.: 476 22 700

Tønsberg
Øvre Langgate 26
3110 TØNSBERG
Tlf.: 476 22 700




Kontantstrømpstilling P Meidell AS

	2022	2021
Likvider tilført/brukt på virksomheten;		
Årsresultat	8 593 261	9 568 498
Tap/ gevinst ved salg av eiendeler	-80 000	-2 000
Ordinære avskrivninger	664 833	766 298
Endring utsatt skatt	-877	38 338
Tilført fra årets virksomhet	<u>9 177 217</u>	<u>10 371 134</u>
Endring i lager, debitorer og kreditorer	-4 041 756	-5 972 896
Endring i andre tidsavgrensingsposter	<u>1 352 610</u>	<u>2 867 107</u>
A=Netto likviditetsendring fra virksomhet	<u>6 488 071</u>	<u>7 265 345</u>
Likvider tilført/brukt på investeringer		
Investering i varige driftsmidler	-1 265 921	-454 624
Endring av andre investeringer		
B=Netto likviditetsendring fra investering	<u>-1 265 921</u>	<u>-454 624</u>
Likvider tilført/brukt på finansiering;		
Opptak av ny gjeld	0	0
Nedbetaling av gjeld, samt endring i forskuddbetalinger til leverandør og fra kunde	-4 996 988	5 641 216
Utbytte	<u>-6 000 000</u>	<u>-6 000 000</u>
C=Netto likviditetsendring fra finansiering	<u>-10 996 988</u>	<u>-358 784</u>
Likviditetsbeholdning 1.1	<u>15 765 537</u>	<u>9 313 600</u>
A+B+C Netto endringer i likviditet gjennom året	<u>-5 774 838</u>	<u>6 451 937</u>
Likviditetsbeholdning 31.12	<u>9 990 699</u>	<u>15 765 537</u>



 BankID Signing
Frank Søgaard
2023-02-14

 BankID Signing
Asgeir Bakken
2023-02-14

 BankID Signing
Hedvig Margrethe Meidell
2023-02-15

 BankID Signing
Johan Peter Meidell
2023-02-15

 BankID Signing
Truls Nyquist
2023-02-16

Årsregnskap for 2022

**P MEIDELL AS
0975 OSLO**

Innhold

Resultatregnskap

Balanse

Noter

Årsberetning

Revisjonsberetning




Resultatregnskap for 2022 P MEIDELL AS

	Note	2022	
Salgsinntekt		162 894 671	
Annen driftsinntekt		241 323	
Sum driftsinntekter	1	163 135 994	140 107 527
Varekostnad		(103 403 032)	(86 602 268)
Lønnskostnad	2, 3	(31 014 414)	(27 834 400)
Avskrivning på driftsmidler og immaterielle eiendeler	4	(664 833)	(766 298)
Annen driftskostnad	5, 6	(17 039 927)	(12 508 406)
Sum driftskostnader		(152 122 206)	(127 711 372)
Driftsresultat		11 013 788	12 396 155
Annen renteinntekt		3 682	2 752
Annen finansinntekt		536 662	232 916
Sum finansinntekter	7	540 344	235 668
Annen rentekostnad		(528 987)	(364 457)
Sum finanskostnader		(528 987)	(364 457)
Netto finans		11 357	(128 788)
Resultat før skattekostnad		11 025 146	12 267 367
Skattekostnad	8	(2 431 885)	(2 698 869)
Årsresultat	9	8 593 261	9 568 498
Overføringer			
Utbytte		6 000 000	6 000 000
Annen egenkapital		2 593 261	3 568 498
Sum		8 593 261	9 568 498

 BankID Signing
Frank Sogaard
2023-02-14

 BankID Signing
Asgeir Bakken
2023-02-14

 BankID Signing
Hedvig Margrethe Meidell
2023-02-15

 BankID Signing
Johan Peter Meidell
2023-02-15

 BankID Signing
Truls Nyquist
2023-02-16




Balanse pr. 31. desember 2022 P MEIDELL AS

	Note	2022	
EIENDELER			
Anleggsmidler			
Immaterielle eiendeler			
Utsatt skattefordel	10	941 077	950 700
Sum immaterielle eiendeler		941 077	950 700
Varige driftsmidler			
Tomter, bygninger og annen fast eiendom	4	8 374 430	8 425 750
Driftsløsøre, inventar, verktøy, kontormaskiner, ol.	4	1 918 411	1 186 003
Sum varige driftsmidler		10 292 841	9 611 753
Sum anleggsmidler		11 233 918	10 562 453
Omløpsmidler			
Varer	11	26 336 644	19 708 293
Sum varer		26 336 644	19 708 293
Fordringer			
Kundefordringer	12	17 825 035	17 130 022
Andre fordringer	13	6 290 917	6 914 882
Konsernfordringer	14	7 982	0
Sum fordringer		24 123 934	24 044 904
Bankinnskudd, kontanter og lignende	15	9 990 699	15 765 537
Sum bankinnskudd, kontanter og lignende		9 990 699	15 765 537
Sum omløpsmidler		60 451 277	59 518 733
Sum eiendeler		71 685 195	70 081 186

 BankID Signing
Frank Søgaard
2023-02-14

 BankID Signing
Asgeir Bakken
2023-02-14

 BankID Signing
Hedvig Margrethe Meidell
2023-02-15

 BankID Signing
Johan Peter Meidell
2023-02-15

 BankID Signing
Truls Nyquist
2023-02-16



Balanse pr. 31. desember 2022 P MEIDELL AS

	Note	2022	
EGENKAPITAL OG GJELD			
Egenkapital			
Innskutt egenkapital			
Aksjekapital (110 000 aksjer à kr 100,00)	9, 16	11 000 000	11 000 000
Sum innskutt egenkapital		11 000 000	11 000 000
Opptjent egenkapital			
Annen egenkapital	9	21 728 634	19 145 874
Sum opptjent egenkapital		21 728 634	19 145 874
Sum egenkapital	9	32 728 634	30 145 874
Gjeld			
Annen langsiktig gjeld			
Gjeld til kredittinstitusjoner	17, 18	6 129 472	6 709 516
Sum annen langsiktig gjeld		6 129 472	6 709 516
Sum langsiktig gjeld		6 129 472	6 709 516
Kortsiktig gjeld			
Gjeld til kredittinstitusjoner	17	1 046 461	1 096 709
Leverandørgjeld	12	450 957	(2 830 651)
Betalbar skatt	8	2 432 762	2 671 031
Skyldige offentlige avgifter		9 130 555	7 169 041
Utbytte	9	6 000 000	6 000 000
Annen kortsiktig gjeld	19	13 766 353	19 119 666
Sum kortsiktig gjeld		32 827 088	33 225 796
Sum gjeld		38 956 560	39 935 312
Sum egenkapital og gjeld		71 685 195	70 081 186

 BankID Signing
Frank Søgaaard
2023-02-14

 BankID Signing
Asgeir Bakken
2023-02-14

 BankID Signing
Hedvig Margrethe Meidell
2023-02-15

 BankID Signing
Johan Peter Meidell
2023-02-15

 BankID Signing
Truls Nyquist
2023-02-16

Oslo, 13.februar 2023

Truls Nyquist
Styrets leder

Hedvig Margrethe Meidell
Styremedlem

Johan Peter Meidell
Styremedlem

Frank Søgaaard
Styremedlem

Asgeir Bakken
Daglig leder



Noter 2022 P MEIDELL AS

Regnskapsprinsipper

Anskaffelseskost

Anskaffelseskost for eiendeler er bokført til kostpris.

Immaterielle eiendeler

Utgifter til andre immaterielle eiendeler balanseføres i den grad det kan identifiseres en fremtidig økonomisk fordel knyttet til utvikling av en identifiserbar immateriell eiendel og utgiftene kan måles pålitelig. I motsatt fall kostnadsføres slike utgifter løpende. Balanseført utvikling avskrives lineært over økonomisk levetid.

Varige driftsmidler

Varige driftsmidler balanseføres og avskrives lineært til restverdi over driftsmidlenes forventede utnyttbare levetid. Vedlikehold av driftsmidler kostnadsføres løpende som driftskostnader. Påkostninger og forbedringer tillegges driftsmidlets kostpris og avskrives i takt med driftsmidlet. Skillet mellom vedlikehold og påkostning/forbedring regnes i forhold til driftsmidlets stand ved kjøpet.

Varelager

Varer vurderes til det laveste av anskaffelseskost (etter FIFO-prinsippet) og virkelig verdi. Virkelig verdi er estimert salgspris fratrukket utgifter til ferdigstilling og salg.

Ukurans vurderes slik at alle varer som er over 3 år gamle, avsettes med 50%, varer over 4 år avsettes med 75% og varer som er over 5 år, avsettes med 100% til ukurans.

Fordringer

Kundefordringer føres i balansen etter fradrag for avsetning til forventede tap. Avsetning til tap er gjort på grunnlag av individuell vurdering av fordringene og en tilleggsavsetning som skal dekke øvrige påregnelige tap. Vesentlige økonomiske problemer hos kunden, sannsynligheten for at kunden vil gå konkurs eller gjennomgå økonomisk restrukturering og utsettelse og mangler ved betalinger anses som indikatorer på at kundefordringer må nedskrives.

Andre fordringer, både omløpsfordringer og anleggsfordringer, føres opp til det laveste av pålydende og virkelig verdi. Virkelig verdi er nåverdien av forventede framtidige innbetalinger. Det foretas likevel ikke neddiskontering når effekten av neddiskontering er uvesentlig for regnskapet. Avsetning til tap vurderes på samme måte som for kundefordringer.

Utenlandsk valuta

Fordringer og gjeld i utenlandsk valuta, som ikke er sikret ved bruk av terminkontrakter, balanseføres til kursen ved regnskapsårets slutt. Kursgevinster og kurstap knyttet til varesalg og varekjøp i utenlandsk valuta føres som finansinntekter og finanskostnad.

Agio gevinst og agiotap, presenteres som finansinntekt og finanskostnad.

Gjeld

Gjeld, med unntak for enkelte avsetninger for forpliktelser, balanseføres til nominelt gjeldsbeløp.

Pensjoner

Pensjonsordningen er finansiert gjennom innbetalinger til forsikringsselskap.


Innskuddsplaner

Ved innskuddsplaner betaler selskapet innskudd til et forsikringsselskap. Selskapet har ingen ytterligere betalingsforpliktelse etter at innskuddene er betalt. Innskuddene regnskapsføres som lønnskostnad.






Eventuelle forskuddsbetalte innskudd balanseføres som eiendel (pensjonsmidler) i den grad innskudd kan refunderes eller redusere framtidige innbetalinger.

 BankID Signing
Frank Søgaard
2023-02-14

 BankID Signing
Asgeir Bakken
2023-02-14

 BankID Signing
Hedvig Margrethe Meidell
2023-02-15

 BankID Signing
Johan Peter Meidell
2023-02-15

 BankID Signing
Truls Nyquist
2023-02-16

Skatt

Skattekostnaden i resultatregnskapet omfatter både periodens betalbare skatt og endring i utsatt skatt. Utsatt skatt beregnes med aktuell skattesats på grunnlag av de midlertidige forskjeller som eksisterer mellom regnskapsmessige og skattemessige verdier, samt eventuelt ligningsmessig underskudd til fremføring ved utgangen av regnskapsåret. Skatteøkende og skattereduserende midlertidige forskjeller som reverserer eller kan reversere i samme periode er utlignet. Oppføring av utsatt skattefordel på netto skattereduserende forskjeller som ikke er utlignet og underskudd til fremføring, begrunnes med antatt fremtidig inntjening. Utsatt skatt og skattefordel som kan balanseføres oppføres netto i balansen. Skattereduksjon ved avgitt konsernbidrag, og skatt på mottatt konsernbidrag som føres til reduksjon av kostpris eller direkte mot egenkapitalen, føres direkte mot skatt i balansen (mot betalbar skatt hvis konsernbidraget har virkning på betalbar skatt og mot utsatt skatt hvis konsernbidraget har virkning på utsatt skatt).

Utsatt skatt regnskapsføres til nominelt beløp.

Kontantstrømoppstilling

Kontantstrømoppstillingen utarbeides etter den indirekte metoden. Kontanter og kontantekvivalenter omfatter kontanter, bankinnskudd and andre kortsiktige, likvide plasseringer som umiddelbart og med uvesentlig kursrisiko kan konverteres til kjente kontantbeløp og med gjenværende løpetid mindre enn tre måneder fra anskaffelsesdato.

Leieavtaler

Det leies driftsmidler. Disse kostnadsføres etter regning og periodiseres ihht reglene for operasjonell leasing.

Garantiansvar

Garantiansvar avsettes med 0,5% av omsetningen for året.

Forskning og utvikling

Selskapet har ikke forskning eller utviklingskostnader

Offentlige tilskudd

Selskapet har ikke mottatt offentlige tilskudd de siste 3 årene, foruten i 2021 da selskapet har mottatt noe støtte fra Covid 19-tilskudd.



Note 1 - Annen driftsinntekt

	2022	2021
Norge	161 343 302	137 426 668
Andre land	1 792 692	2 680 859



Note 2 - Lønnskostnader etc

	2022	2021
Lønn	26 381 569	23 652 265
Arbeidsgiveravgift	3 885 034	3 445 111
Pensjonskostnader	693 536	558 870
Andre ytelser / Refusjoner	54 275	178 154
Sum	31 014 414	27 834 400

Note 3 - Antall årsverk

Selskapet har hatt 31 årsverk sysselsatt i regnskapsåret.

Note 4 - Spesifikasjon av varige driftsmidler

	Tomter	Bygning og annen fast eiendom	Maskiner og anlegg	Biler og varebiler	Inventar	Sum
Anskaffelseskost 01.01.2022	7 893 550	1 539 600	860 431	4 030 951	133 158	14 457 690
Tilgang i året	0	0	282 158	982 662	81 100	1 345 920
Avgang i året	0	0	0	(447 000)	0	(447 000)
Anskaffelseskost 31.12.2022	7 893 550	1 539 600	1 142 589	4 566 613	214 258	15 356 610
Akkumulerte avskr. 31.12.2022		(1 058 720)	(894 836)	(3 066 113)	(44 101)	(5 063 770)
Balanseført verdi pr. 31.12.2022	7 893 550	480 880	247 753	1 500 500	170 157	10 292 840
Årets avskrivninger		51 320	42 796	533 270	37 444	664 830
Økonomisk levetid		30 år	5 år	5 år	5 år	

Avskrivningsplan

Note 5 - Revisjon


	2022	2021
Revisjon	85 000	105 000
Andre tjenester	35 000	30 000
Sum godtgjørelse til revisor	120 000	135 000




Note 6 - Leasingavtaler


Selskapet har ingen leieavtaler pr 31.12.

Selskapet har følgelig heller ingen balanseførte leieavtaler.

 BankID Signing
Frank Søgaard
2023-02-14

 BankID Signing
Asgeir Bakken
2023-02-14

 BankID Signing
Hedvig Margrethe Meidell
2023-02-15

 BankID Signing
Johan Peter Meidell
2023-02-15

 BankID Signing
Truls Nyquist
2023-02-16

Note 7 - Finansiell markedsrisiko

Selskapet benytter seg av ulike finansielle instrumenter ifm styringen av finansielle risiko.

Renterisiko - renterisiko oppstår som følge av flytende rente. Pr i dag har selskapet liten flytende gjeld og risikoen er liten.

Valutarisiko - for kjøp av lagervarer eksisterer det valutarisiko. For direktesalg til kunde, overtar kunden forpliktelsen ved inngåelsen av avtalen.

Note 8 - Skatt

	2022	2021
Ordinært resultat før skattekostnad	11 025 146	12 267 367
+/- Permanente forskjeller	28 872	219
+/- Årets endring i midlertidige forskjeller	3 989	(126 538)
Årets skattegrunnlag	11 058 007	12 141 048
Betalbar inntektsskatt for selskapet basert på 22%	2 432 762	2 671 031
Sum	2 432 762	2 671 031
+/- Endring i utsatt skatt	(877)	27 838
Skattekostnad i resultatregnskapet	2 431 885	2 698 869
Betalbar skatt i skattekostnad	2 432 762	2 671 031
Betalbar skatt i balansen	2 432 762	2 671 031

Note 9 - Egenkapital

Årsregnskapet er utarbeidet under forutsetning om fortsatt drift.

	Aksjekapital	Annen EK	Sum
Egenkapital 01.01.2022	11 000 000	19 145 874	30 145 874
Andre endringer i EK		-10 500	-10 500
Årets resultat		8 593 261	8 593 261
Avsatt utbytte		(6 000 000)	(6 000 000)
Egenkapital 31.12.2022	11 000 000	21 728 634	32 728 634

Note 10 - Midl. forskjeller - Utsatt skatt/skattefordel

Utsatt skatt/utsatt skattefordel i balansen avsettes på grunnlag av forskjeller mellom regnskapsmessige og skattemessige verdier i henhold til norsk regnskapsstandard for skatt. Midlertidige skatteøkende og skattereduserende forskjeller som kan utlignes er nettoført.

Midlertidige forskjeller knyttet til:	01.01.2022	31.12.2022	Endring
Anleggsmidler	(1 416 850)	(1 140 197)	(276 653)
Omløpsmidler	(2 203 973)	(2 374 523)	170 550
Kortsiktig gjeld	(700 538)	(810 630)	110 092
Sum midlertidige forskjeller	(4 321 361)	(4 325 350)	3 989
Utsatt skattefordel 31.12.22. basert på 22%	(950 700)	(951 577)	877



Note 11 - Varer

	2022	2021
Varelager vurdert til kostpris	27 970 373	21 053 387
Varelager vurdert til virkelig verdi	26 336 643	19 708 293
Sum ukurans	1 633 730	1 712 957

Pr 31.12.2022 er hele varelageret stilt som sikkerhet til Nordea ifm lån.

Note 12 - Kundefordringer

Kundefordringer er vurdert til pålydende, nedskrevet med forventet tap på fordringer.

	2022	2021
Kundefordringer til pålydende	18 753 096	18 031 602
Avsatt til dekning av usikre fordringer	(928 061)	(901 580)
Netto oppførte kundefordringer	17 825 035	17 130 022

Forskudd fra kunder er kr 2 134 393

Forskudd til leverandører er kr 5 268 817

Note 13 - Lån og sikkerhetsstillelse til ledende personer

Selskapet har ikke gitt lån eller sikkerhetsstillelse til ledende personer, aksjeeiere med videre.

Note 14 - Konsern, tilknyttet selskap mv.

Note 15 - Bankinnskudd

I posten for bankinnskudd inngår egen konto for bundne skattetreksmidler med kr 1 214 706. Skyldig skattetrekk er kr 1 180 941

Kassakredittlimit er kr 6 mill.

Note 16 - Aksjekapital og aksjonærer

Aksjeklasse	Antall aksjer	Pålydende	Bokført verdi
Ordinære aksjer	110 000	100,00	11 000 000,00
Sum	110 000		11 000 000,00

Aksjeeier	Antall aksjer	Eierandel	Aksjeklasse
Peter Meidell Invest AS	83 600	76,00%	
Hayabusa AS	16 500	15,00%	
On Tools AS	7 700	7,00%	
Jacob Buljac	2 200	2,00%	
Totalt antall aksjer	110 000	100,00%	

Alle aksjer har lik stemmerett.

Styremedlem Peter Meidell eier 70% av selskapet Peter Meidell Invest AS.

Daglig leder Asgeir Bakken eier 100% av Hayabusa AS





Note 17 - Pantstillelser og garantier

Spesifikasjon	2022	
Langsiktig lån bank	6 129 472	
Kortsiktig gjeld til kredittinstitusjoner	1 046 460	
Sum gjeld	7 806 225	
Balansført verdi av eiendeler pantsatt for egen gjeld	10 292 840	
Sum	10 551 953	

Banken har følgende pant registrert pr 31.12.2022;

Pant i varelageret	kr 18 500 000, bokført verdi kr 26 336 643.
Pant ifm kassakreditt	kr 6 500 000
Pant i driftstilbehør	kr 3 500 000
Salgspant/pant i motorvogner	kr 2 129 129

Note 18 - Gjeld

	Beløp
Del av gjeld som forfaller til betaling mer enn fem år etter regnskapsårets slutt	1 973 380

Note 19 - Avsetninger og forpliktelser

Garanti- og reklamasjonsavsetningen er på kr 810 630 pr 31.12.2022, mot kr 700 538 pr 31.12.2021

Selskapet avsetter 0,5% av omsetningen, til garanti- og reklamasjonskostander.

Note 20 - Obligatorisk tjenstepensjon

Virksomheten er pliktig til å ha tjenstepensjonsordning etter lov om obligatorisk tjenstepensjon. Gjeldende pensjonsordning oppfyller kravene etter loven.

Note 21 - Ytelser til ledende personer

	Lønn	Pensjonsforpliktelse	Annen godtgjørelse
Ytelser til daglig leder	1 881 919	54 038	22 889

Alle ansatte har bonusavtaler, inkludert daglig leder, resultatet for 2022 har utløst bonusavsetning for tilsammen kr 2 661 615.



P. Meidell AS - Årsberetning for 2022



Virksomhetens art

P. Meidell AS er forhandler og distributør av verktøymaskiner og rekvisita, hovedsakelig til stålbearbeidende industri i Norge. Selskapet er lokalisert i Oslo og med avdelinger i Stavanger, Bergen, Ålesund og Trondheim.

Fortsatt drift

Årsoppgjøret er avlagt under forutsetning om fortsatt drift. Til grunn for antagelsen ligger resultatprognoser for år 2023 og langsiktige prognoser for årene fremover. Selskapet er i en sunn økonomisk stilling.

Årsregnskapet gir et rettviseende bilde av selskapets eiendeler, gjeld, finansielle stilling og resultat pr 31.12.2022

Selskapet har en aksjekapital på 11 MNOK, og en annen egenkapital på 21,7 MNOK

Fremtidig utvikling

Selskapet er importør og distributør av maskiner og utstyr til norsk mekanisk industri. Viktige sektorer er olje og gass-industrien, bygg- og anleggsindustrien samt offentlig sektor. Aktiviteten i disse sektorene er økende, mye grunnet det økende energibehovet i samfunnet. I sum gir dette økt etterspørsel etter våre produkter. Havvind er ett av flere områder der våre kunder er godt posisjonert for det grønne skiftet. Mer kraftig nedbør og ekstremvær gir også optimisme for blikkenslagersegmentet og platebearbeiding generelt.

2022 ble et godt år, og ettervirkningene av Covid-19 pandemien, samt ringvirkningene i Europa som følge av krigen Ukraina, har i all hovedsak begrenset seg til økte priser og leveringstider for mange av våre innsatsvarer. Lengre leveringstider er en trend vi forventer vil vedvare en stund fremover, noe vi blant annet håndterer gjennom en aktiv lagerholdstrategi. For øvrig har alle erfaringer fra pandemihåndteringen og andre kriser gitt oss nyttig innsikt og trygghet rundt firmaets posisjonering som robust i forhold til både forventede og ekstreme konjunkturedringer.

Redegjørelse for årsregnskapet

Omsetningen for selskapet økte fra 140 MNOK til 163 MNOK fra 2021 til 2022. Resultatet gikk fra 9,6 MNOK etter skatt for 2021 til 8,6 MNOK etter skatt for 2022.

Kontantbeholdning ved balansetidspunkt var 10 MNOK.

Kontantstrømoppstillingen reflekterer normal aktivitet for Selskapet.

Selskapets hovedaksjonær er Peter Meidell Invest AS med 76 % av aksjekapitalen og stemmeandelen.

Selskapet har ikke drevet noen form for forsknings- eller utviklingsprosjekter.



Finansiell risiko

Selskapet begrenser valutarisiko ved ikke å ta andre posisjoner i markedet enn de som er nødvendige for kjøp av maskiner i utlandet med lange leveringstider. Selskapet benytter kursforbehold og reduserer dermed risikoeksponering ved sterke valutajusteringer. Dog kan valuta påvirke marginer gjennom året for lagerførte småvarer. Virksomheten er relativt oversiktlig, og justeringer av aktivitetsnivå vil finne sted etter hvert som konjunkturbildet endrer seg.

Fordringsmassen er spredt på mange små poster, hvorav majoriteten ikke var forfalt på balansetidspunktet, og kredittrisiko anses derfor som relativt lav.

Arbeidsmiljø og personale, samt likestilling

Sykefraværet var på totalt 2989 timer som utgjorde 5,04 % av total arbeidstid, mot 2690 timer og 5,1 % i 2021. 3 ansatte med langtidsfravær utgjorde brorparten av dette. Det har ikke forekommet eller blitt rapportert alvorlige arbeidsuhell eller ulykker i løpet av året.

Arbeidsmiljøet betraktes som godt. En åpen og fri omgangsform preger selskapet og alle medarbeidere deltar mht. forslag som kan gi ytterligere forbedring av miljøet.

Selskapet har 31 ansatte pr. 31.12 fordelt på 28 menn og 3 kvinner. Selskapets strategi for ansettelser er basert på kvalifikasjoner uavhengig av kjønn. Ingen ytterligere tiltak er planlagt.

Miljørapportering

Selskapet drift forurensar ikke det ytre miljø. Selskapet er sertifisert Miljøfyrtårn.

Fremtidig utvikling

Selskapets styre har tro på en positiv utvikling i årene som kommer.

Årsresultat og disponeringer

Styret foreslår følgende disponering av årets resultat:

Avsatt utbytte 6,0 MNOK. Dette er iht. tidligere utbyttepolitikk, korrigert for firmaets investeringsplaner. Det er overført til annen egenkapital kr 2 593 261. Dermed har selskapet kr 21 728 634 i fri egenkapital.

Oslo, 13. februar 2023

Truls Nyquist (elektronisk sign), styrets leder
Asgeir Bakken (elektronisk sign), daglig leder
Hedvig Margrethe Meidell (elektronisk sign), styremedlem
Johan Peter Meidell (elektronisk sign), styremedlem
Frank Sogaard, styremedlem (ansattes representant)