



ÅRSREGNSKAPET FOR REGNSKAPSÅRET 2023 - GENERELL INFORMASJON

Enheten

Organisasjonsnummer:	995 292 971
Organisasjonsform:	Aksjeselskap
Foretaksnavn:	PURE NORWEGIAN SEAFOOD AS
Forretningsadresse:	Hendnesveien 99 6533 AVERØY

Regnskapsår

Årsregnskapets periode:	01.01.2023 - 31.12.2023
-------------------------	-------------------------

Konsern

Morselskap i konsern:	Nei
-----------------------	-----

Regnskapsregler

Regler for små foretak benyttet:	Nei
Benyttet ved utarbeidelsen av årsregnskapet til selskapet:	Regnskapslovens alminnelige regler

Årsregnskapet fastsatt av kompetent organ

Bekreftet av representant for selskapet:	Are Hammervik Strand
Dato for fastsettelse av årsregnskapet:	10.10.2024

Grunnlag for avgivelse

År 2023: Årsregnskapet er elektronisk innlevert
År 2022: Tall er hentet fra elektronisk innlevert årsregnskap fra 2023

Det er ikke krav til at årsregnskapet m.v. som sendes til Regnskapsregisteret er undertegnet. Kontrollen på at dette er utført ligger hos revisor/enhetens øverste organ. Sikkerheten ivaretas ved at innsender har rolle/rettighet for innsending av årsregnskapet via Altinn, og ved at det bekreftes at årsregnskapet er fastsatt av kompetent organ.

Brønnøysundregistrene, 28.06.2025



Resultatregnskap

Beløp i: NOK	Note	2023	2022
RESULTATREGNSKAP			
Inntekter			
Salgsinntekt		2 346 682 000	1 925 508 000
Annen driftsinntekt		42 000	2 659 000
Sum inntekter		2 346 724 000	1 928 167 000
Kostnader			
Varekostnad		2 137 298 000	1 754 359 000
Lønnskostnad		42 092 000	32 553 000
Avskrivning på varige driftsmidler og immaterielle eiendeler		10 451 000	6 497 000
Annen driftskostnad		147 318 000	112 132 000
Sum kostnader		2 337 159 000	1 905 541 000
Driftsresultat		9 565 000	22 626 000
Finansinntekter og finanskostnader			
Annen finansinntekt		5 942 000	249 000
Sum finansinntekter		5 942 000	249 000
Annen finanskostnad		4 085 000	3 058 000
Sum finanskostnader		4 085 000	3 058 000
Netto finans		1 857 000	-2 809 000
Resultat før skattekostnad		11 422 000	19 817 000
Skattekostnad		-89 000	4 410 000
Årsresultat		11 511 000	15 407 000
Overføringer og disponeringer			
Overføringer til/fra annen egenkapital		11 511 000	15 407 000
Sum overføringer og disponeringer		11 511 000	15 407 000



Balanse

Beløp i: NOK	Note	2023	2022
BALANSE - EIENDELER			
Anleggsmidler			
Immaterielle eiendeler			
Varige driftsmidler			
Tomter, bygninger og annen fast eiendom		49 117 000	46 385 000
Maskiner og anlegg		51 588 000	58 300 000
Driftsløsøre, inventar, verktøy, kontormaskiner og lignende		1 409 000	1 422 000
Sum varige driftsmidler		102 114 000	106 107 000
Finansielle anleggsmidler			
Investering i datterselskap		0	0
Investering i annet foretak i samme konsern		50 000	50 000
Andre fordringer		95 000	126 000
Sum finansielle anleggsmidler		145 000	176 000
Sum anleggsmidler		102 259 000	106 283 000
Omløpsmidler			
Varer			
Varer		27 017 000	15 544 000
Sum varer		27 017 000	15 544 000
Fordringer			
Kundefordringer		313 016 000	152 343 000
Andre fordringer		50 681 000	23 227 000
Konsernfordringer		6 509 000	632 000
Sum fordringer		370 206 000	176 202 000
Investeringer			
Markedsbaserte aksjer		5 000	5 000
Andre finansielle instrumenter		12 007 000	
Sum investeringer		12 012 000	5 000
Bankinnskudd, kontanter og lignende			
Bankinnskudd, kontanter og lignende		7 725 000	2 245 000



Balanse

Beløp i: NOK	Note	2023	2022
Sum bankinnskudd, kontanter og lignende		7 725 000	2 245 000
Sum omløpsmidler		416 960 000	193 996 000
SUM EIENDELER		519 219 000	300 279 000

BALANSE - EGENKAPITAL OG GJELD

Egenkapital

Innskutt egenkapital

Selskapskapital	3 546 000	3 546 000
Overkurs	22 140 000	22 140 000
Sum innskutt egenkapital	25 686 000	25 686 000

Opptjent egenkapital

Annen egenkapital	70 288 000	58 777 000
Sum opptjent egenkapital	70 288 000	58 777 000

Sum egenkapital

	95 974 000	84 463 000
--	-------------------	-------------------

Gjeld

Langsiktig gjeld

Utsatt skatt	3 860 000	3 949 000
Sum avsetninger for forpliktelser	3 860 000	3 949 000

Annen langsiktig gjeld

Gjeld til kredittinstitusjoner	28 228 000	31 259 000
Øvrig langsiktig gjeld	29 166 000	33 189 000
Sum annen langsiktig gjeld	57 394 000	64 448 000

Sum langsiktig gjeld

	61 254 000	68 397 000
--	-------------------	-------------------

Kortsiktig gjeld

Gjeld til kredittinstitusjoner	25 887 000	24 161 000
Leverandørgjeld	17 371 000	10 784 000
Betalbar skatt	0	4 097 000
Skyldige offentlige avgifter	3 341 000	2 093 000
Kortsiktig konserngjeld	309 297 000	98 028 000



Balanse

Beløp i: NOK	Note	2023	2022
Annen kortsiktig gjeld		6 094 000	8 256 000
Sum kortsiktig gjeld		361 990 000	147 419 000
Sum gjeld		423 244 000	215 816 000
SUM EGENKAPITAL OG GJELD		519 218 000	300 279 000



KPMG AS
Sjøgangen 6
N-7010 Trondheim

Telephone +47 45 40 40 63
Internet www.kpmg.no
Enterprise 935 174 627 MVA

Til generalforsamlingen i Pure Norwegian Seafood AS

Uavhengig revisors beretning

Konklusjon

Vi har revidert årsregnskapet for Pure Norwegian Seafood AS som består av balanse per 31. desember 2023, resultatregnskap og kontantstrømpstilling for regnskapsåret avsluttet per denne datoen og noter til årsregnskapet, herunder et sammendrag av viktige regnskapsprinsipper.

Etter vår mening

- oppfyller årsregnskapet gjeldende lovkrav, og
- gir årsregnskapet et rettviseende bilde av selskapets finansielle stilling per 31. desember 2023, og av dets resultater og kontantstrømmer for regnskapsåret avsluttet per denne datoen i samsvar med regnskapslovens regler og god regnskapsskikk i Norge.

Grunnlag for konklusjonen

Vi har gjennomført revisjonen i samsvar med International Standards on Auditing (ISA-ene). Våre oppgaver og plikter i henhold til disse standardene er beskrevet nedenfor under *Revisors oppgaver og plikter ved revisjonen av årsregnskapet*. Vi er uavhengige av selskapet i samsvar med kravene i relevante lover og forskrifter i Norge og International Code of Ethics for Professional Accountants (inkludert internasjonale uavhengighetsstandarder) utstedt av International Ethics Standards Board for Accountants (IESBA-reglene), og vi har overholdt våre øvrige etiske forpliktelser i samsvar med disse kravene. Innhentet revisjonsbevis er etter vår vurdering tilstrekkelig og hensiktsmessig som grunnlag for vår konklusjon.

Presisering

Vi viser til note 20 i årsregnskapet der det angis at styret gjennomførte en uavhengig granskning, der det ble avdekket at selskapet har solgt frossen laks som etter norsk regelverk ikke er egnet for humant konsum, og at det er solgt produksjonsfisk til utlandet uten at den først har blitt bearbeidet innenlands i henhold til regelverket. Det angis i note 20 at det foreløpig er uklart hvilke konklusjoner myndighetene vil komme til og hva størrelsen på eventuelle sanksjoner vil beløpe seg til. Dette forholdet har ingen betydning for vår konklusjon om årsregnskapet.

Andre forhold

Selskapets årsregnskap er avlagt etter utløpet av lovens frist for avleggelse av årsregnskap.

Øvrig informasjon

Styret og daglig leder (ledelsen) er ansvarlige for informasjonen i årsberetningen. Øvrig informasjon omfatter informasjon i årsrapporten bortsett fra årsregnskapet og den tilhørende revisjonsberetningen. Vår konklusjon om årsregnskapet ovenfor dekker ikke informasjonen i årsberetningen.

I forbindelse med revisjonen av årsregnskapet er det vår oppgave å lese årsberetningen. Formålet er å vurdere hvorvidt det foreligger vesentlig inkonsistens mellom årsberetningen og årsregnskapet og

Offices in:

© KPMG AS, a Norwegian limited liability company and a member firm of the KPMG global organization of independent member firms affiliated with KPMG International Limited, a private English company limited by guarantee. All rights reserved.

Statsautoriserte revisorer - medlemmer av Den norske Revisorforening

Oslo	Elverum	Mo i Rana	Tromsø
Alta	Finnsnes	Molde	Trondheim
Arendal	Hamar	Sandefjord	Tynset
Bergen	Haugesund	Stavanger	Ulsteinvik
Bode	Knarvik	Stord	Ålesund
Drammen	Kristiansand	Straume	



den kunnskap vi har opparbeidet oss under revisjonen av årsregnskapet, eller hvorvidt informasjon i årsberetningen ellers fremstår som vesentlig feil. Vi har plikt til å rapportere dersom årsberetningen fremstår som vesentlig feil. Vi har ingenting å rapportere i så henseende.

Basert på kunnskapen vi har opparbeidet oss i revisjonen, mener vi at årsberetningen

- er konsistent med årsregnskapet og
- inneholder de opplysninger som skal gis i henhold til gjeldende lovkrav.

Ledelsens ansvar for årsregnskapet

Ledelsen er ansvarlig for å utarbeide årsregnskapet og for at det gir et rettviseende bilde i samsvar med regnskapslovens regler og god regnskapsskikk i Norge. Ledelsen er også ansvarlig for slik internkontroll som den finner nødvendig for å kunne utarbeide et årsregnskap som ikke inneholder vesentlig feilinformasjon, verken som følge av misligheter eller utilsiktede feil.

Ved utarbeidelsen av årsregnskapet må ledelsen ta standpunkt til selskapets evne til fortsatt drift og opplyse om forhold av betydning for fortsatt drift. Forutsetningen om fortsatt drift skal legges til grunn for årsregnskapet så lenge det ikke er sannsynlig at virksomheten vil bli avvirket.

Revisors oppgaver og plikter ved revisjonen av årsregnskapet

Vårt mål er å oppnå betryggende sikkerhet for at årsregnskapet som helhet ikke inneholder vesentlig feilinformasjon, verken som følge av misligheter eller utilsiktede feil, og å avgi en revisjonsberetning som inneholder vår konklusjon. Betryggende sikkerhet er en høy grad av sikkerhet, men ingen garanti for at en revisjon utført i samsvar med ISA-ene, alltid vil avdekke vesentlig feilinformasjon. Feilinformasjon kan oppstå som følge av misligheter eller utilsiktede feil. Feilinformasjon er å anse som vesentlig dersom den enkeltvis eller samlet med rimelighet kan forventes å påvirke de økonomiske beslutningene som brukerne foretar på grunnlag av årsregnskapet.

Som del av en revisjon i samsvar med ISA-ene, utøver vi profesjonelt skjønn og utviser profesjonell skepsis gjennom hele revisjonen. I tillegg:

- identifiserer og vurderer vi risikoen for vesentlig feilinformasjon i regnskapet, enten det skyldes misligheter eller utilsiktede feil. Vi utformer og gjennomfører revisjonshandlinger for å håndtere slike risikoer, og innhenter revisjonsbevis som er tilstrekkelig og hensiktsmessig som grunnlag for vår konklusjon. Risikoen for at vesentlig feilinformasjon som følge av misligheter ikke blir avdekket, er høyere enn for feilinformasjon som skyldes utilsiktede feil, siden misligheter kan innebære samarbeid, forfalskning, bevisste utelatelser, uriktige fremstillinger eller overstyring av internkontroll.
- opparbeider vi oss en forståelse av intern kontroll som er relevant for revisjonen, for å utforme revisjonshandlinger som er hensiktsmessige etter omstendighetene, men ikke for å gi uttrykk for en mening om effektiviteten av selskapets interne kontroll.
- evaluerer vi om de anvendte regnskapsprinsippene er hensiktsmessige og om regnskapsestimaterne og tilhørende noteopplysninger utarbeidet av ledelsen er rimelige.
- konkluderer vi på om ledelsens bruk av fortsatt drift-forutsetningen er hensiktsmessig, og, basert på innhentede revisjonsbevis, hvorvidt det foreligger vesentlig usikkerhet knyttet til hendelser eller forhold som kan skape tvil av betydning om selskapets evne til fortsatt drift. Dersom vi konkluderer med at det eksisterer vesentlig usikkerhet, kreves det at vi i revisjonsberetningen henleder oppmerksomheten på tilleggsopplysningene i årsregnskapet, eller, dersom slike tilleggsopplysninger ikke er tilstrekkelige, at vi modifierer vår konklusjon. Våre konklusjoner er basert på revisjonsbevis innhentet frem til datoen for revisjonsberetningen. Etterfølgende hendelser eller forhold kan imidlertid medføre at selskapet ikke kan fortsette driften.
- evaluerer vi den samlede presentasjonen, strukturen og innholdet i årsregnskapet, inkludert tilleggsopplysningene, og hvorvidt årsregnskapet gir uttrykk for de underliggende transaksjonene og hendelsene på en måte som gir et rettviseende bilde.



Vi kommuniserer med styret blant annet om det planlagte innholdet i og tidspunkt for revisjonsarbeidet og eventuelle vesentlige funn i revisjonen, herunder vesentlige svakheter i intern kontroll som vi avdekker gjennom revisjonen.

Trondheim, 27. september 2024

KPMG AS

Yngve Olsen
Statsautorisert revisor



DocuSign Envelope ID: 8A0A6BDA-A27D-4328-A444-13002BBF0ECD

ÅRSBERETNING 2023

PURE
NORWEGIAN SEAFOOD AS

Virksomheten

Virksomheten består i salg av norsk sjømat, hovedsakelig oppdrettslaks til eksport, med utgangspunkt i salgskontorer på Averøy og i Ålesund. Selskapet driver også slakteri med godkjenningsnummer M168. Slakteriet og hovedkontoret er lokalisert på Henda i Averøy Kommune.

Viktige hendelser

Avdekkede uregelmessigheter

Styret i Pure Norwegian Seafood AS (PNS) gjennomførte i Q4 2023 og Q1 2024 en omfattende, uavhengig gransking av mistanker om uregelmessigheter i salget av frossen laks. Denne konkluderte med at selskapet i en årrekke hadde solgt frossen laks som etter det norske regelverket ikke egner seg for human konsum til bestemte kunder. Det har også blitt eksportert produksjonsfisk. PNS informerte myndighetene og offentliggjorde så konklusjonene.

- Granskingen viser at PNS har solgt frossen laks som etter norsk regelverk ikke er egnet for human konsum. Dette omfatter ifølge funnene blant annet selvdød fisk, gulvfisk og kjønnsmoden fisk. Salg av disse kategoriene fisk er ulovlig.
- Salget har ifølge granskingen skjedd til et begrenset antall kunder, spesielt i Øst-Europa. Funnene i granskingen tyder på at kundene har visst hva de kjøpte og spesielt har ønsket laks i disse kategoriene.
- Granskingen peker på rundt 20 mulige kunder i europeiske land, inkluderer i Norge. Det har i granskingen ikke vært mulig fastslå hvor sluttproduktene har endt opp.
- Salget har ifølge funnene i granskingen pågått i en årrekke. Granskingen anslår at laks som etter det norske lovverket ikke er egnet for human konsum, mellom 2020 og 2023 utgjorde i underkant av én prosent av det totale volumet av fisk i PNS. Det utgjør rundt 500 tonn.
- Granskingen viser at PNS også har solgt produksjonsfisk til utlandet, uten at den først har blitt bearbeidet innenlands i henhold til regelverket. Denne er ikke ulovlig å omsette til human konsum, men har ytre skade som kan rettes i Norge før eksport. Granskingen indikerer at det totalt er eksportert mellom 300 og 400 tonn produksjonsfisk de siste fire årene.
- Uavhengige eksperter har på oppdrag fra PNS tint opp frossen laks av typene som er solgt fra lageret og undersøkt dem. Ingen av prøvene testet positivt for Salmonella. Andelen prøver med Listeria monocytogenes var noe høyere enn det er ventet å finne naturlig. Det ble ikke påvist Listeria-bakterier i muskelprøver, men kun på utsiden av fisken.
- Fisk solgt av kvaliteter som ikke er egnet til human konsum ble tilbakekalt og destruert, mens fryselageret ble forsegle. Det er ingen indikasjon på at fisken har påvirket helsen til folk.
- Det er gjort organisatoriske grep for å sikre at det ikke finnes noen gjentakelsesfare.

PNS har gitt all informasjon til relevante myndighetsorganer, herunder hovedfunnene i granskingsrapporten. Aktivitetene som er avdekket kan være i brudd med matloven, tollavgivning, og andre relevante lovbestemmelser. 19. april 2024 tok Økokrim ut siktelse mot selskapet. Dette kan medføre offentlige sanksjoner og tiltale fra myndighetene, herunder bøter og inndragning av overskudd fra tidligere år. Det er foreløpig uklart hvilke konklusjoner myndighetene vil komme til og hva størrelsen på eventuelle sanksjoner vil beløpe seg til. I samsvar med NRS 13 punkt 4.5 er noteopplysningene begrenset for å ikke påvirke foretakets stilling i den pågående prosessen med Økokrim.

Redegjørelse for årsregnskapet

Resultatregnskapet

Pure Norwegian Seafood AS oppnådde en omsetning på MNOK 2.347 i 2023 (2022: MNOK 1.926). Økningen fra 2022 kan i hovedsak knyttes til økte laksepriser, men også noe økning av volum både gjennom slakteriet og salgsavdelingen..

Pure Norwegian Seafood AS – org.nr. 995 292 971



Docusign Envelope ID: 8A0A6BDA-A27D-4328-A444-13002BBF0ECD

Driftsresultatet var på MNOK 9,6 (2022: MNOK 22,6). Årsresultatet var MNOK 11,5 i 2023 mot MNOK 15,4 i 2022. Verdiøkning på finansielle instrumenter (valutaterminer) medfører netto positivt resultat på finans.

Finansiell stilling

Totalkapitalen ved utgangen av året var MNOK 519 (2022: MNOK 300). Økningen skyldes først og fremst høyere omsetning i desember sammenlignet med fjoråret og høyere fordringsmasse.

Egenkapitalen ved utgangen av året var MNOK 96 (2022: MNOK 84). Egenkapitalandelen per 31.12.2023 var på 18,5% mot 28,1% per 31.12.2022. Covenants for lån i Sparebank 1 Nordmøre per 31.12.2023 krever en egenkapitalandel på minimum 20%. Selskapet var følgelig i brudd med lånebetingelser per 31.12.2023. Sparebank 1 Nordmøre utstedte waiver i Januar 2024 og forholdet er brakt i orden etter balansedagen og før avleggelse av årsregnskapet. Opprinnelig klassifisering av gjeld er opprettholdt.

Netto rentebærende gjeld var pr 31.12.2023 MNOK 76 mot MNOK 86 pr. 31.12.2022. Langsiktig gjeld, inkludert leasingforpliktelser er redusert med MNOK 7 gjennom året. Nye finansielle leasingkontrakter med MNOK 0,8 er etablert.

Den finansielle stillingen anses som akseptabel.

Kontantstrøm

Gjennom året har selskapet hatt en positiv kontantstrøm fra driften med MNOK 29. (2022: MNOK -11). Endringen kan i hovedsak tilskrives en relativ større økning i leverandørgjeld enn i kundefordringer.

Netto kontantstrøm fra investeringsaktiviteter var negativ med MNOK 18 (2022: MNOK -51). Utbetaling i forbindelse med investering i varige driftsmidler var MNOK 6,5 mens verdiendring på finansielle instrumenter (valutaterminer) medfører en negativ kontantstrøm på MNOK 12.

Netto kontantstrøm fra finansieringsaktiviteter var negativ med MNOK 5 og skyldes netto nedbetaling av gjeld gjennom året.

Forsknings- og utviklingsaktiviteter

Selskapet har i 2023 ikke hatt forsknings eller utviklingsprosjekter.

Fortsatt drift

Styret i Pure Norwegian Seafood AS bekrefter at årsregnskapet er avlagt under forutsetningen om fortsatt drift i samsvar med regnskapslovens § 3-3a. Dette begrunnes ved selskapets resultater, finansielle stilling og fremtidsutsikter.

Finansiell risiko

Selskapet er eksponert for finansiell risiko på ulike områder, herunder valuta, rente, kreditt og likviditetsrisiko. Selskapets eksponering overvåkes kontinuerlig, og den overordnede målsettingen å holde disse risikoen på et akseptabelt nivå. Selskapet benytter blant annet finansielle sikringsinstrumenter for å oppnå dette.

Valutarisiko

Det meste av selskapets omsetning er i utenlandsk valuta, spesielt EUR og USD. Kjøp av varer og innsatsfaktorer til virksomheten er i all hovedsak i norske kroner. Selskapet har etablert valutakonti for alle relevante valutaer. Terminkontrakter benyttes aktivt som sikringsinstrument for å avdempes risiko ved svingninger i valutamarkedet.

Renterisiko

Selskapets gjeld er basert på flytende rente og er i utgangspunktet eksponert for endringer i rentenivået. Med bakgrunn i et ønske om forutsigbarhet har selskapet valgt å inngå rentebytteavtaler som dekker det meste av selskapets langsiktige rentebærende gjeld.

Kreditrisiko

Selskapet selger varer og tjenester på kreditt og det foreligger en risiko knyttet til tap på krav. I størst mulig grad forsøkes denne risikoen å avdempes gjennom tegning av kredittforsikringer, spesielt ved eksportsalg. Selskapet har en streng policy ved salg til nye kunder. Kredittrisikoen vurderes og overvåkes kontinuerlig. Selskapet har historisk hatt lite tap på krav.

Likviditetsrisiko

Pure Norwegian Seafood AS – org.nr. 995 292 971



DocuSign Envelope ID: 8A0A6BDA-A27D-4328-A444-13002BBF0ECD

Likviditetsrisiko er risikoen for at selskapet ikke har tilgjengelig likviditet til å dekke sine kortsiktige forpliktelser. Selskapet har etablert en fleksibel driftsfinansiering gjennom avtale med factoringselskap som sikrer god tilgang på likviditet.

Markedsrisiko

Pure Norwegian Seafood AS har den 10. september 2024 inngått avtale om overdragelse av salgsvirksomheten i selskapet. Vi viser her til videre omtale i note 21 til Årsregnskapet. Avtalen medfører at inntekter knyttet til dette virksomhetsområdet vil bli borte innen utløpet av 2024. Virksomheten vil etter gjennomføring av denne avtalen kun omfatte slakterivirksomheten. Det jobbes aktivt med å sikre driftsgrunnlaget for dette virksomhetsområdet.

Miljørapportering

Selskapet forurenser det ytre miljø i begrenset grad. Utslipp av prosessvann fra slakteriet er renset i henhold til gjeldende krav. Innkjøp av elektrisk kraft søkes i størst mulig grad fra fornybare kilder.

Arbeidsmiljø og personale

Selskapet hadde pr. 31.12.2023 totalt 93 ansatte, tilsvarende 53,3 årsverk. Industrien er tradisjonelt mannsdominert og kun 30% av de ansatte er kvinner. Ansatte i ledende stillinger og medlemmer av styret er alle menn.

Selskapet har som målsetting å være en trygg arbeidsplass for alle ansatte. Det skal være full likestilling mellom kvinner og menn, og det skal ikke forekomme forskjellsbehandling basert på kjønn, etnisitet, hudfarge, religion eller noen annen grunn.

Totalt sykefravær i 2023 var på 5,1 % (2022: 4,5%). Det jobbes kontinuerlig med tiltak for å få redusert sykefraværet.

Det har i løpet av året ikke forekommet alvorlige arbeidsuhell eller ulykker som har resultert i store materielle skader eller personskader. Selskapet har etablert gode systemer og rutiner for rapportering av ulykker og nestenulykker, og det jobbes systematisk med å redusere risikoen for dette.

Forsikring for styrets medlemmer og daglig leder

Selskapet har ikke tegnet egen forsikring for styremedlemmenes og daglig leders ansvar ovenfor selskapet. Slikt ansvar er imidlertid dekket av konsernets forsikringsordninger.

Åpenhetsloven


Pure Norwegian Seafood AS tar vårt samfunnsansvar på alvor og er i gang med å implementere Lov om virksomheters åpenhet og arbeid med grunnleggende menneskerettigheter og anstendige arbeidsforhold (Åpenhetsloven). Arbeidet med aktsomhetsvurderinger er igangsatt. Pure Norwegian Seafood AS er et selskap i Måsøval-konsernet, og rapport vil bli gjort tilgjengelig på Måsøval AS hjemmesider.

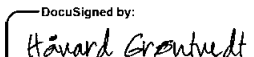
Hendelser etter balansedagen

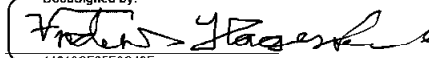
Pure Norwegian Seafood AS har den 10. september 2024 inngått avtale om overdragelse av salgsvirksomheten i selskapet til Måsøval Sales AS. Avtalen er å anse som en samlet virksomhetsoverdragelse og omfatter salg- og logistikkfunksjonen i Pure Norwegian Seafood AS. Gjenværende virksomhet i Pure Norwegian Seafood AS vil etter gjennomføring av denne avtalen være drift av slakteriet på Averøy. I tilknytning til virksomhetsoverdragelsen er det også inngått avtale om salg av beholdningen av frossenfisk til Måsøval Sales AS. Det er videre også inngått avtale om overdragelse av tomt på Skarvøya (Atlantterhavsvæien) fra Pure Norwegian Seafood AS til Måsøval Drift AS.

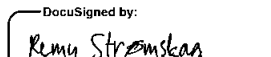
Avtalene er inngått og behandlet i tråd med bestemmelsene i Aksjelovens § 3-8

Averøy, 27.09.2024

Signed by:

Grunde Bruland
Styreleder

DocuSigned by:

Håvard Grøntvedt
Styremedlem

DocuSigned by:

Anders Hagestande
Styremedlem


DocuSigned by:

Remy Strømskag
Daglig leder

Pure Norwegian Seafood AS – org.nr. 995 292 971



DocuSign Envelope ID: 8A0A6BDA-A27D-4328-A444-13002BBF0ECD

Årsregnskap 2023



PURE
NORWEGIAN SEAFOOD AS

org.nr. 995 292 971



DocuSign Envelope ID: 8A0A6BDA-A27D-4328-A444-13002BBF0ECD

RESULTATREGNSKAP

Beløp i NOK 1000	Note	2023	2022
DRIFTSINNTEKTER			
Salgsinntekt	2	2 346 682	1 925 508
Annen driftsinntekt		42	2 659
Sum driftsinntekter		2 346 724	1 928 167
DRIFTSKOSTNADER			
Varekostnad		2 137 298	1 754 359
Lønnskostnad	4,18	42 092	32 553
Avskrivninger	8	10 451	6 497
Annen driftskostnad	4	147 318	112 132
Sum driftskostnader		2 337 159	1 905 541
DRIFTSRESULTAT		9 566	22 626
FINANSINNTEKTER OG FINANSKOSTNADER			
Finansinntekter	5	5 942	249
Finanskostnader	5	4 085	3 058
Netto finansposter		1 857	-2 809
ORDINÆRT RESULTAT FØR SKATTEKOSTNAD		11 423	19 817
Skattekostnad på ordinært resultat	6	-89	4 410
RESULTAT		11 511	15 407
Disponeringer:			
Overført til annen egenkapital		11 511	15 407
Sum disponert		11 511	15 407



DocuSign Envelope ID: 8A0A6BDA-A27D-4328-A444-13002BBF0ECD

EIENDELER

Beløp i NOK 1000	Note	31.12.2023	31.12.2022
ANLEGGSMIDLER			
Varige driftsmidler			
Tomter, bygninger og annen fast eiendom	8,12	49 117	46 385
Maskiner og anlegg	8,12,13	51 588	58 300
Driftsløsøre, inventar, verktøy o.l	8,12	1 409	1 422
Sum varige driftsmidler		102 114	106 107
Finansielle anleggsmidler			
Investeringer i datterselskap	9	50	50
Andre langsiktige fordringer	12	95	126
Sum finansielle anleggsmidler		145	176
Sum anleggsmidler		102 259	106 283
OMLØPSMIDLER			
Varer	12,14	27 017	15 544
Fordringer			
Kundefordringer		313 016	152 343
Kundefordringer på konsernselskap	11	6 509	632
Andre fordringer		50 681	23 227
Sum fordringer		370 206	176 202
Investeringer			
Aksjer og andeler		5	5
Andre finansielle instrumenter		12 007	-
Sum investeringer		12 011	5
Bankinnskudd, kontanter og lignende	15	7 725	2 245
Sum omløpsmidler		416 960	193 996
SUM EIENDELER		519 218	300 279




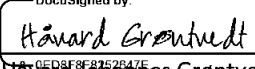
DocuSign Envelope ID: 8A0A6BDA-A27D-4328-A444-13002BBF0ECD

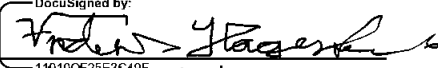
EGENKAPITAL OG GJELD

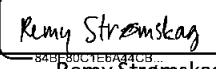
Beløp i NOK 1000	Note	31.12.2023	31.12.2022
EGENKAPITAL			
Innskutt egenkapital			
Aksjekapital	16,17	3 546	3 546
Overkurs	17	22 140	22 140
Sum innskutt egenkapital		25 686	25 686
Opptjent egenkapital			
Annen egenkapital	17	70 288	58 777
Sum opptjent egenkapital		70 288	58 777
Sum egenkapital		95 974	84 463
GJELD			
Avsetning for forpliktelser			
Utsatt skatt	6	3 860	3 949
Sum avsetning for forpliktelser		3 860	3 949
Annen langsiktig gjeld			
Gjeld til kredittinstitusjoner	12	28 228	31 259
Øvrig langsiktig gjeld	13	29 166	33 189
Sum annen langsiktig gjeld		57 394	64 448
Kortsiktig gjeld			
Gjeld til kredittinstitusjoner	12	25 887	24 161
Leverandørgjeld		17 371	10 784
Leverandørgjeld til konsernselskap	11	309 297	98 028
Betalbar skatt	6	-	4 097
Skyldig offentlige avgifter		3 341	2 093
Annen kortsiktig gjeld		6 094	8 256
Sum kortsiktig gjeld		361 990	147 419
Sum gjeld		423 244	215 816
SUM EGENKAPITAL OG GJELD		519 218	300 279

Averøy, 27.09.2024

Signed by:

Grunde Bruland
Styreleder

DocuSigned by:

Håvard Johannes Grøntvedt
Styremedlem

DocuSigned by:

Anders Hågestande
Styremedlem

DocuSigned by:

Remy Strømskag
Daglig leder



Docusign Envelope ID: 8A0A6BDA-A27D-4328-A444-13002BBF0ECD

KONTANTSTRØMOPPSTILLING

Beløp i NOK 1000	2023	2022
Kontantstrømmer fra operasjonelle aktiviteter		
Resultat før skatt	11 423	19 817
Betalbar skatt	- 4 097	- 1 572
Tap/gevinst ved salg av anleggsmidler	-	71
Ordinære avskrivninger	10 451	6 497
Endring i varelager	- 11 473	- 8 066
Endring i kundefordringer	- 166 550	- 48 781
Endring i leverandørgjeld	217 856	5 265
Endring konsernmellomværende	-	-
Gevinst ved realisasjon av aksjer	-	-
Endring i andre tidsavgrensningsposter	- 28 339	15 780
Netto kontantstrøm fra operasjonelle aktiviteter	29 271	11 131
Kontantstrømmer fra investeringsaktiviteter		
Investeringer i varige driftsmidler	- 6 458	- 51 736
Investering i immaterielle eiendeler	-	-
Salg av varige driftsmidler (salgssum)	-	250
Investering i aksjer	-	-
Utbetaling av konsernbidrag til datterselskap	-	-
Endring finansielle instrumenter vurdert til virkelig verdi	- 12 006	-
Netto kontantstrøm fra investeringsaktiviteter	- 18 464	51 486
Kontantstrømmer fra finansieringsaktiviteter		
Opptak av ny gjeld	-	58 980
Nedbetaling av gjeld	- 7 053	- 21 614
Endring kassakreditt / factoring	1 726	10 871
Utbetaling av utbytte	-	-
Netto kontantstrøm fra finansieringsaktiviteter	- 5 327	48 237
Netto endring i likvider i året	5 480	14 380
Kontanter og bankinnskudd per 01.01	2 245	16 625
Kontanter og bankinnskudd per 31.12	7 725	2 245



DocuSign Envelope ID: 8A0A6BDA-A27D-4328-A444-13002BBF0ECD

NOTER

Note 1 Regnskapsprinsipper

Årsregnskapet er satt opp i samsvar med regnskapslovens bestemmelser og god regnskapsskikk i Norge (NGAAP). Forutsetningen om fortsatt drift er lagt til grunn ved utarbeidelsen.

Bruk av estimater

Ledelsen har brukt estimater og forutsetninger som har påvirket resultatregnskapet og verdsettelsen av eiendeler og gjeld, samt usikre eiendeler og forpliktelser på balansedagen under utarbeidelsen av årsregnskapet i henhold til god regnskapsskikk.

Valuta

Transaksjoner i utenlandsk valuta omregnes til kursen på transaksjonstidspunktet. Pengeposter i utenlandsk valuta omregnes til norske kroner ved å benytte balansedagens kurs. Ikke-pengeposter som måles til historisk kurs uttrykt i, utenlandsk valuta omregnes til norske kroner ved å benytte valutakursen på transaksjonstidspunktet. Ikke-pengeposter som måles til virkelig verdi uttrykt i utenlandsk valuta, omregnes til valutakursen fastsatt på måletidspunktet. Valutakursendringer resultatføres løpende i regnskapsperioden under andre finansposter.

Salgsinntekter

Inntekter fra salg av varer resultatføres når levering har funnet sted og det vesentligste av risiko og avkastning er overført. Inntekter av tjenester resultatføres i takt med utførelsen av tjenestene.

Skatt

Skattekostnad består av betalbar skatt og endring i utsatt skatt. Utsatt skatt/skattefordel er beregnet på alle forskjeller mellom regnskapsmessig og skattemessig verdi på eiendeler og gjeld. Utsatt skatt er beregnet med 22% på grunnlag av de midlertidige forskjeller som eksisterer mellom regnskapsmessig og skattemessige verdier, samt skattemessig underskudd til fremføring ved utgangen av regnskapsåret. Netto utsatt skattefordel balanseføres i den grad det er sannsynlig at denne kan bli utnyttet.

Betalbar skatt og utsatt skatt er regnskapsført direkte mot egenkapitalen i den grad skattepostene relaterer seg til poster ført direkte mot egenkapitalen.

Klassifisering og vurdering av balanseposter

Omløpsmidler og kortsiktig gjeld omfatter poster som forfaller til betaling innen ett år etter anskaffelsestidspunktet, samt poster som knytter seg til varekretsløpet. Øvrige poster er klassifisert som anleggsmiddel/langsiktig gjeld.

Omløpsmidler vurderes til laveste av anskaffelseskost og virkelig verdi. Kortsiktig gjeld balanseføres til nominelt beløp på opptakstidspunktet.

Anleggsmidler vurderes til anskaffelseskost, fratrukket av- og nedskrivninger. Langsiktig gjeld balanseføres til nominelt beløp på etableringstidspunktet.

Forskning og utvikling

Utgifter til utvikling balanseføres i den grad det kan identifiseres en fremtidig økonomisk fordel knyttet til utvikling av en identifiserbar immateriell eiendel og utgiftene kan måles pålitelig. I motsatt fall kostnadsføres slike utgifter løpende. Balanseført utvikling avskrives lineært over økonomisk levetid. Utgifter til forskning kostnadsføres løpende.

Varige driftsmidler

Varige driftsmidler balanseføres og avskrives lineært over driftsmidlets forventede levetid. Direkte vedlikehold av driftsmidler kostnadsføres løpende som driftskostnader, mens påkosninger eller forbedringer tillegges driftsmidlet kostpris og avskrives i takt med driftsmidlet. Dersom gjenvinnbart beløp av driftsmidlet er lavere enn balanseført verdi foretas nedskrivning til gjenvinnbart beløp. Gjenvinnbart beløp er det høyeste av netto salgsverdi og verdi i bruk. Verdi i bruk er nåverdien av de fremtidige kontantstrømmene som eiendelen forventes å generere.

Varebeholdninger

Varelager regnskapsføres til det laveste av anskaffelseskost og netto salgspris. Netto salgspris er estimert salgspris ved ordinær drift etter fradrag for beregnede nødvendige utgifter for gjennomføring av salget. Anskaffelseskost tilordnes ved bruk av FIFO metoden og inkluderer utgifter påløpt ved anskaffelse av varene og kostnader for å bringe varene til nåværende tilstand og plassering.

Fordringer

Kundefordringer og andre fordringer er oppført i balansen til pålydende etter fradrag for avsetning til forventet tap. Avsetning til tap gjøres på grunnlag av individuelle vurderinger av de enkelte fordringene. I tillegg gjøres det for øvrige kundefordringer en uspesifisert avsetning for å dekke antatt tap på krav.

Kortsiktige plasseringer

Kortsiktige plasseringer (aksjer og andeler vurdert som omløpsmidler) vurderes til laveste av anskaffelseskost og virkelig verdi på balansedagen. Mottatt utbytte og andre utdelinger fra selskapene inntektsføres som annen finansinntekt.

Leasing

Leiekontrakter klassifiseres som finansielle eller operasjonelle i samsvar med avtalens reelle innhold. Driftsmidler som leies på betingelser som i det vesentlige overfører økonomiske rettigheter og forpliktelser til selskapet (finansiell leasing) aktiveres som driftsmiddel, og medtas samtidig som forpliktelse under rentebærende gjeld til nåverdien av minimumsleien. Ved beregning av nåverdien legges rente i leieavtalen til grunn. Eiendelen avskrives i samsvar med prinsippene for egenleide driftsmidler, og forpliktelsen reduseres med betalt leie etter fradrag for beregnet rentekostnad.



DocuSign Envelope ID: 8A0A6BDA-A27D-4328-A444-13002BBF0ECD

Operasjonell leasing kostnadsføres løpende, og klassifiseres som ordinær driftskostnad.

Finansielle instrumenter og sikring

Sikringsbokføring anvendes ikke. Valutaderivativer anses som pengeposter som skal regnskapsføres til virkelig verdi. Verdiendringer føres over resultatet, noe som medfører at også urealiserte gevinster inntektsføres og urealiserte tap kostnadsføres. Øvrige finansielle derivater behandles etter regnskapslovens generelle vurderingsregler (laveste verdis prinsipp).

Investeringer i datterselskaper og tilknyttede selskaper

Investeringer i datterselskaper og tilknyttede selskaper er bokført etter kostmetoden.

Pensjoner

Innskuddsbaserte pensjonsordninger kostnadsføres løpende og klassifiseres som lønns- og personalkostnader. Selskapet har ingen ytelsesbaserte pensjonsordninger.

Kontantstrømoppstilling

Kontantstrømoppstilling er utarbeidet etter den indirekte metode. Kontanter og kontantekvivalenter omfatter kontanter, bankinnskudd og andre kortsiktige, likvide plasseringer.

Konsernsammensetning

Selskapet inngår som datterselskap i Måsøval-konsernet og konsolideres i konsernspiss Måsøval AS (org.nr 933792854). Konsernregnskapet for Måsøval AS kan fås utlevert hos morselskapet, Nordfrøyveien 413, 7260 Sistranda. I henhold til unntaksregelen i regnskapsloven § 3-7 utarbeides ikke eget konsernregnskap for Pure Norwegian Seafood AS med datterselskaper.

Note 2 Salgsinntekter

Beløp i NOK 1000

	2023	2022
Pr. Virksomhetsområde		
Tjenesteyting	72 917	38 716
Varesalg	2 273 765	1 886 792
Sum	2 346 682	1 925 508

Geografisk fordeling

Norge	732 667	771 523
Utland	1 614 015	1 153 985
Sum	2 346 682	1 925 508

Note 3 Offentlige tilskudd

Selskapet har i 2023 ikke mottatt offentlige tilskudd

Note 4 Lønnskostnader, antall ansatte, godtgjørelser, lån til ansatte og godtgjørelse til revisor

Beløp i NOK 1000

Lønnskostnader	2023	2022
Lønninger	35 185	28 021
Arbeidsgiveravgift	5 699	3 692
Pensjonskostnader	724	495
Andre personalkostnader	484	345
Sum	42 092	32 553

Gjennomsnittlig antall årsverk	53	45
--------------------------------	----	----

Ytelser til ledende personer	Daglig leder	Styret
Lønn	1 478	-
Bonus	240	-
Pensjonsutgifter	26	-
Annen godtgjørelse	10	-
Sum godtgjørelse	1 754	-

Selskapet har resultatbaserte bonusordninger. Kriterier for bonus er ikke oppnådd og det er derfor ikke avsatt til bonus i årsregnskapet for 2023

Det er ikke ytet lån eller stilt garantier til daglig leder, styreleder eller andre nærstående parter.

Revisor

Godtgjørelse til revisor er fordelt på følgende:

Lovpålagt revisjon	185
Attestasjonstjenester	-
Skatterådgivning	-
Andre tjenester	178
Sum honorar til revisor	363



DocuSign Envelope ID: 8A0A6BDA-A27D-4328-A444-13002BBF0ECD

Merverdiavgift er ikke inkludert i revisjonshonoraret.

Note 5 Finansposter

Beløp i NOK 1000

Finansinntekter	2023	2022
Gevinst ved realisasjon av aksjer	-	-
Inntekt på investering i TS (EK-metoden)	-	-
Inntekt på investering i DS	-	-
Annen renteinntekt	385	249
Netto valutagevinst	-	-
Verdøkning finansielle instrumenter	5 557	-
Andre finansinntekter	-	-
Sum finansinntekter	5 942	249
Finanskostnader	2023	2022
Rentekostnader fra foretak i samme konsern	-	-
Annen rentekostnad	3 777	2 886
Netto valutatap	291	162
Andre finanskostnader	17	10
Sum finanskostnader	4 085	3 058

Note 6 Skatt

Beløp i NOK 1000

Årets skattekostnad fordeler seg på:	2023	2022
Beregnet skatt av årets resultat	-	4 097
Korreksjon betalbar skatt tidligere år	-	-
Endring i utsatt skatt	-89	313
Sum skattekostnad	-89	4 410

Beregning av årets skattegrunnlag:

Resultat før skattekostnad	11 423	19 817
Permanente forskjeller	-11 825	228
Endring i midlertidige forskjeller	-5 375	-1 421
Avskjæring av rentefradrag	-	-
Anvendelse av fremførbart underskudd	-	-
Mottatt konsernbidrag	-	-
Avgitt konsernbidrag	-	-
Årets skattegrunnlag	-5 777	18 624

Oversikt over midlertidige forskjeller:

Fordringer	664	-1 398
Varer	-	-
Anleggsmidler	14 634	13 869
Avsetning etter god regnskapsskikk	-	-
Pensjoner	-	-
Finansiell leasing (ikke.sk.m. aktivert)	8 024	9 327
Skattemessig fremførbart underskudd	-5 777	-
Gevinst- og tapskonto	-	-
Andre forskjeller	-	-3 850
Sum	17 545	17 948
Utsatt skatt / skattefordel	3 860	3 949

Utsatt skatt og utsatt skattefordel per 31. desember 2023 er beregnet med bruk av en skattesats på 22 %.

Note 7 Immaterielle eiendeler

Selskapet har ingen balanseførte immaterielle eiendeler.

Note 8 Varige driftsmidler

Beløp i NOK 1000

PNS AS Varige driftsmidler	Tomter/bygninger og annen eiendom	Maskiner og anlegg	Driftsløse & inventar	Sum varige driftsmidler
Anskaffelseskost pr 01.01.23	53 260	85 760	3 037	142 057
Tilgang kjøpte driftsmidler	4 399	1 650	409	6 458
Anlegg under utførelse	-	-	-	-
Avgang solgte driftsmidler	-	-	-	-



DocuSign Envelope ID: 8A0A6BDA-A27D-4328-A444-13002BBF0ECD

Anskaffelseskost 31.12.23	57 659	87 410	3 446	148 515
Akkumulerte avskrivninger 31.12.23	8 542	35 822	2 037	46 401
Akkumulerte nedskrivninger 31.12.23	-	-	-	-
Reverserte nedskrivninger 31.12.23	-	-	-	-
Balanseført verdi pr. 31.12.23	49 117	51 588	1 409	102 114
Årets avskrivninger	1 666	8 362	422	10 450
Årets nedskrivninger	-	-	-	-
Årets reverserte nedskrivninger	-	-	-	-
Økonomisk levetid	20-50 år	5-10 år	3-5 år	
Avskrivningsplan	Lineær	Lineær	Lineær	

Note 9 Datterselskap, tilknyttet selskap m v

Beløp i NOK 1000

	Ervervet	Land/Kontor	Eierandel	Resultat	Egenkapital
Pure Expo AS	24.1.20	Norge/Averøy	100 %	-1	12
Pure Focus AS	18.10.17	Norge/Averøy	67 %	-2	38

Datterselskapene er ikke vesentlige og presenteres i regnskapet etter kostmetoden.

Note 10 Finansiell markedsrisiko

Selskapet benytter seg av finansielle instrumenter i forbindelse med styringen av finansiell risiko.

Renterisiko

Renterisiko oppstår på kort og mellomlang sikt som et resultat av at deler av selskapets gjeld har flytende rente. Låneporteføljen har i dag en kombinasjon flytende og fast rentebinding. Selskapets rentesensitivitet er tilpasset et hensiktsmessig sikringsnivå ved bruk av renteswapper.

Valutarisiko

Utvikling i valutakurser innebærer både direkte og indirekte en økonomisk risiko. Selskapet har valutakontoer for alle vesentlige valutainntekter. Valutakontoene benyttes for å redusere risiko ved aktiv styring av tidspunkt for vekslinger. Alle valutainntekter knyttet opp i fastpriskontrakter er sikret gjennom tegning av terminkontrakter.

Risiko knyttet til råvarepriser

Endring i råvarepriser innebærer en økonomisk risiko i relasjon til fastpriskontrakter på kunder. For å avdempe denne risikoen er det tegnet finansielle kontrakter gjennom Fishpool (råvarederivat). Selskapet hadde ingen aktive kontrakter pr. 31.12.2023.

Rentebytteavtaler (Renteswapper)

Valuta	MNOK	Mottar	Betaler	Urealisert	Forfall
NOK	18,5	Flytende	Fast	TNOK 708	2027
NOK	20	Flytende	Fast	TNOK 2 121	2031

Terminkontrakter valuta

Valuta	MNOK	Urealisert	Oppgjør
EURNOK	349	TNOK 10 063	2024
USDNOK	1,7	TNOK 86	2024
GBPNOK	8,7	TNOK 268	2024

Råvarederivater (Fishpool)

valuta	MNOK	Urealisert	Oppgjør
NOK	0	-	-

Note 11 Mellomværende med selskap i samme konsern og tilknyttede selskap

Beløp i NOK 1000

PNS AS

Fordringer

	2023	2022
Lån til foretak i samme konsern	-	-
Kundefordringer	6 509	632
Andre fordringer	-	-
Sum	6 509	632

Herav fordringer som forfaller > 1 år

Gjeld

2023 2022



DocuSign Envelope ID: 8A0A6BDA-A27D-4328-A444-13002BBF0ECD

Lån fra foretak i samme konsern	-	-
Leverandørgjeld	309 297	98 028
Annen kortsiktig gjeld	-	-
Sum	309 297	98 028

Note 12 Fordringer og gjeld

Beløp i NOK 1000

Fordringer med forfall senere enn ett år	2023	2022
Andre langsiktige fordringer	95	126
Langsiktig gjeld med forfall senere enn 5 år	2023	2022
Gjeld til kredittinstitusjoner	24 032	16 105
Annen langsiktig gjeld	-	-
Sum	24 032	16 105

Beløp i NOK 1000

	PNS Konsern	
	2023	2022
Gjeld sikret ved pant	83 281	88 610
Pantsatte eiendeler:		
Kundefordringer	319 525	152 975
Varer	27 017	15 544
Varige driftsmidler	102 114	106 107
Immaterielle rettigheter / konsesjon	-	-
Sum	448 656	274 626

Det er stilt bankgarantier ovenfor Sparebank 1 Markets. Samlet garantiansvar pr. 31.12.2023 er MNOK 43,6

Selskapets låneavtale krever minimum en egenkapitalandel på 25% målt ved utgangen av regnskapsåret. Pr 31.12.2023 var egenkapitalandelen på 18,5%. Selskapet var følgelig i brudd med lånebetingelsene pr 31.12.2023. Sparebank 1 Nordmøre utstede waiver i Januar 2024 og forholdet er bragt i orden etter balansedagen og før avleggelse av årsregnskapet. Opprinnelig klassifisering av gjeld er opprettholdt.

Note 13 Leieavtaler

Finansielle leieavtaler

Konsernets eiendeler under finansielle leieavtaler inkluderer maskiner og utstyr. I tillegg til leiebetalingene har konsernet forpliktelse til vedlikehold av eiendelene og forsikring. Leieperioden varierer fra 4 til 10 år med rett til forlengelse.

Eiendeler under finansielle leieavtaler er som følger:

Beløp i NOK 1000

	2023	2022
Maskiner og utstyr	56 681	55 896
Sum	56 681	55 896
Akkumulerte avskrivninger	-19 491	-13 379
Netto balanseført verdi	37 190	42 517

Oversikt over fremtidige minimumsleie:

	4 %	4 %
Gjennomsnittlig rente	4 %	4 %
Nominell leieforpliktelse	29 166	33 189

Operasjonelle leieavtaler

Konsernets operasjonelle leieavtaler resultatføres løpende. De vesentligste avtalene er:

	Årlig leie	Utløp
Leie av utleieboliger Henda	192	Løpende (En mnd oppsigelse)
Leie varebil	86	31.03.2024
Leie kontorlokaler Ålesund	321	01.11.2024 (Opsjon på forlengelse)

Note 14 Varer

Beløp i NOK 1000

2023 **2022**



DocuSign Envelope ID: 8A0A6BDA-A27D-4328-A444-13002BBF0ECD

Lager av råvarer	1 547	1 883
Lager av varer under tilvirkning	-	-
Lager egentilvirkede ferdigvarer	25 470	13 661
Sum	27 017	15 544

Varelagerverdi er vurdert til anskaffelseskost / produksjonskost.

Note 15 Bankinnskudd

Beløp i NOK 1000

	2023	2022
Bundne skattetreksmidler	1 676	1 120
Øvrige bankinnskudd og kontanter	6 049	1 125
Finanskonto factoring (åpen limit MNOK 100)	-25 887	-24 162
Sum likvide midler	-18 162	-21 917

Note 16 Aksjekapital og aksjonærinformasjon

Aksjekapitalen består av:

	Antall	Pålydende	Balanseført
Ordinære aksjer	3 546 349	1	3 546 349
Sum	3 546 349		3 546 349

PNS AS har 3 aksjonærer pr 31.12.2023. Alle aksjer gir like rettigheter.

Oversikt over aksjonærene pr 31.12.2023:

	Ordinære aksjer	Sum	Eierandel	Stemmeandel
Måsøval AS	2 305 127	2 305 127	65,0 %	65,0 %
ABBA Holding AS	620 611	620 611	17,5 %	17,5 %
Henden Nygård Holding AS	620 611	620 611	17,5 %	17,5 %
Totalt antall aksjer	3 546 349	3 546 349	100,0 %	100,0 %

Medlemmer av styret og daglig leder eier til sammen 1 240 622 aksjer indirekte gjennom sine holdingselskaper.

Note 17 Egenkapital

Beløp i NOK 1000

PNS AS

	Aksjekapital	Overkurs	Annen EK	Sum
Egenkapital pr 31.12.2022	3 546	22 140	58 777	84 463
Årets resultat	-	-	11 511	11 511
Andre endringer	-	-	-	-
Utbytte	-	-	-	-
Egenkapital pr 31.12.2023	3 546	22 140	70 288	95 974

Note 18 Pensjoner

Beløp i NOK 1000

Selskapet er pliktig til å ha tjenestepensjonsordning etter lov om obligatorisk tjenestepensjon.

Selskapets pensjonsordninger tilfredsstiller kravene i denne lov. Selskapets tjenestepensjonsordning er en innskuddsbasert ordning som kostnadsføres løpende. Kostnadsførte innskudd utgjorde NOK 588 og NOK 495 i henholdsvis 2023 og 2022.

Note 19 Transaksjoner med nærstående parter

Nærstående part	Tilknytning	Eierandel
Pure Focus AS	Datterselskap	66 %
Pure Expo AS	Datterselskap	100 %
Måsøval AS	Morselskap	65 %
Måsøval Drift AS	Søsterselskap	ia
Western Seaproducts AS	Søsterselskap	ia

Transaksjoner med nærstående parter

PNS har foretatt flere forskjellige transaksjoner med nærstående parter. Alle transaksjoner er foretatt som del av den ordinære virksomheten og til armlengdes priser. De vesentligste transaksjonene som er foretatt er som følger:



DocuSign Envelope ID: 8A0A6BDA-A27D-4328-A444-13002BBF0ECD

Salg av slaktetjenester til Måsøval AS (MNOK 41,2)
Kjøp av slaktefisk fra Måsøval AS / Måsøval Drift AS (MNOK 2 064)

Note 20 Informasjon om uregelmessigheter

Styret i Pure Norwegian Seafood AS (PNS) gjennomførte i Q4 2023 og Q1 2024 en omfattende, uavhengig gransking av mistanker om uregelmessigheter i salget av frossen laks. Denne konkluderte med at selskapet i en årrekke hadde solgt frossen laks som etter det norske regelverket ikke egner seg for humant konsum til bestemte kunder. Det har også blitt eksportert produksjonsfisk. PNS informerte myndighetene og offentliggjorde så konklusjonene.

- * Granskingen viser at PNS har solgt frossen laks som etter norsk regelverk ikke er egnet for humant konsum. Dette omfatter i følge funnene blant annet selvdød fisk, gulvfisk og kjønnsmoden fisk. Salg av disse kategoriene fisk er ulovlig.
- * Salget har i følge granskingen skjedd til et begrenset antall kunder, spesielt i Øst-Europa. Funnen i granskingen tyder på at kundene har visst hva de kjøpte og spesielt har ønsket laks i disse kategoriene.
- * Granskingen peker på rundt 20 mulige kunder i europeiske land, inkludert Norge. Det har i granskingen ikke vært mulig å fastslå hvor sluttproduktene har endt opp.
- * Salget har i følge funnene i granskingen pågått i en årrekke. Granskingen anslår at laks som etter det norske regelverket ikke er egnet for humant konsum, mellom 2020 og 2023 utgjorde i underkant av én prosent av det totale volumet av fisk i PNS. Det utgjør rundt 500 tonn.
- * Granskingen viser at PNS også har solgt produksjonsfisk til utlandet, uten at den først har blitt bearbeidet innenlands i henhold til regelverket. Denne er ikke ulovlig å omsette til humant konsum, men har ytre skader som skal rettes i Norge før eksport. Granskingen indikerer at det totalt er eksportert mellom 300 og 400 tonn de siste fire årene.
- * Uavhengige eksperter har på oppdrag fra PNS tatt opp frossen laks av typene som er solgt fra lageret og undersøkt dem. Ingen av prøvene testet positivt for Salmonella. Andelen prøver med Listeria monocytogenes var noe høyere enn det ventet å finne naturlig. Det ble ikke påvist Listeria-bakterier i muskelprøver, men kun på utsiden av fisken.
- * Fisk solgt av kvaliteter som ikke er egnet til humant konsum ble tilbakekalt og destruert, mens fryselaageret ble forsegle. Det er ingen indikasjon på at fisken har påvirket helsen til folk.
- * Det er gjort organisatoriske grep for å sikre at det ikke finnes noen gjentakelsesfare.

PNS har gitt all informasjon til relevante myndighetsorganer, herunder hovedfunnene fra granskingsrapporten. Aktivitetene som er avdekket kan være brudd med matloven, tollavgivning, og andre relevante lovbestemmelser. 19. april 2024 to Økokrim ut siktelse mot selskapet. Dette kan medføre offentlige sanksjoner og tiltale fra myndighetene, herunder bøter og inndragning av overskudd fra tidligere år. Det er foreløpig uklart hvilke konklusjoner myndighetene vil komme til og hva størrelsen på eventuelle sanksjoner vil beløpe seg til. I samsvar med NRS 13 punkt 4.5 er noteopplysningene begrenset for ikke å påvirke selskapets stilling i den pågående prosess med Økokrim.

Note 21 Hendelser etter balansedagen

Pure Norwegian Seafood AS har den 10. september 2024 inngått avtale om overdragelse av salgsvirksomheten i selskapet til Måsøval Sales AS. Avtalen er å anse som en samlet virksomhetsoverdragelse og omfatter salg- og logistikkfunksjonen i Pure Norwegian Seafood AS. Gjenværende virksomhet i Pure Norwegian Seafood AS etter gjennomføring av denne avtalen vil være drift av slakteriet på Averøya. I tilknytning til virksomhetsoverdragelsen er det også inngått avtale om salg av beholdningen av frossenfisk til Måsøval Sales AS. Det er videre også inngått avtale om overdragelse av tomt på Skarvøya (Atlantehavsveien) fra Pure Norwegian Seafood AS til Måsøval Drift AS. Avtalene er inngått og behandlet i tråd med Aksjelovens § 3-8.