



ÅRSREGNSKAPET FOR REGNSKAPSÅRET 2025 - GENERELL INFORMASJON

Enheten

Organisasjonsnummer: 928 317 218
Organisasjonsform: Aksjeselskap
Foretaksnavn: SSP HOLDING AS
Forretningsadresse: Seljeveien 8
1661 ROLVSØY

Regnskapsår

Årsregnskapets periode: 01.01.2025 - 31.12.2025

Konsern

Mørselskap i konsern: Ja
Konsernregnskap lagt ved: Ja

Regnskapsregler

Regler for små foretak benyttet: Nei
Benyttet ved utarbeidelsen av årsregnskapet til selskapet: Regnskapslovens alminnelige regler
Benyttet ved utarbeidelsen av årsregnskapet til konsernet: Regnskapslovens alminnelige regler

Årsregnskapet fastsatt av kompetent organ

Bekreftet av representant for selskapet: Rino Andreas Humlekjær
Dato for fastsettelse av årsregnskapet: 22.04.2026

Grunnlag for avgivelse

År 2025: Årsregnskapet er elektronisk innlevert
År 2024: Tall er hentet fra elektronisk innlevert årsregnskap fra 2025

Det er ikke krav til at årsregnskapet m.v. som sendes til Regnskapsregisteret er undertegnet. Kontrollen på at dette er utført ligger hos revisor/enhetens øverste organ. Sikkerheten ivaretas ved at innsender har rolle/rettighet for innsending av årsregnskapet via Altinn, og ved at det bekreftes at årsregnskapet er fastsatt av kompetent organ.

Brønnøysundregistrene, 06.05.2026



Resultatregnskap

Beløp i: NOK	Note	2025	2024
RESULTATREGNSKAP			
Kostnader			
Annen driftskostnad	1	90 047	108 480
Sum kostnader		90 047	108 480
Driftsresultat		-90 047	-108 480
Finansinntekter og finanskostnader			
Inntekt på investering i datterselskap og tilknyttet selskap		6 000 000	7 000 000
Annen renteinntekt		96	311
Sum finansinntekter		6 000 096	7 000 311
Netto finans		6 000 096	7 000 311
Resultat før skattekostnad		5 910 049	6 891 831
Årsresultat		5 910 049	6 891 831
Overføringer og disponeringer			
Overføring annen innskutt egenkapital		-4 948 708	0
Ordinært utbytte		3 000 000	3 000 000
Tilleggsutbytte		8 000 000	3 600 000
Udekket tap		0	150 588
Annen egenkapital		-141 243	141 243
Sum overføringer og disponeringer		5 910 049	6 891 831



Balanse

Beløp i: NOK	Note	2025	2024
BALANSE - EIENDELER			
Anleggsmidler			
Immaterielle eiendeler			
Finansielle anleggsmidler			
Investering i datterselskap	2	66 546 080	66 546 080
Sum finansielle anleggsmidler		66 546 080	66 546 080
Sum anleggsmidler		66 546 080	66 546 080
Omløpsmidler			
Varer			
Fordringer			
Konsernfordringer		3 000 000	3 000 000
Sum fordringer		3 000 000	3 000 000
Bankinnskudd, kontanter og lignende			
Bankinnskudd, kontanter og lignende		40 042	171 243
Sum bankinnskudd, kontanter og lignende		40 042	171 243
Sum omløpsmidler		3 040 042	3 171 243
SUM EIENDELER		69 586 122	69 717 323
BALANSE - EGENKAPITAL OG GJELD			
Egenkapital			
Innskutt egenkapital			
Aksjekapital	3, 4	3 458 350	3 458 350
Annen innskutt egenkapital	4	58 119 022	63 067 730
Sum innskutt egenkapital		61 577 372	66 526 080
Opptjent egenkapital			
Annen egenkapital	4	0	141 243



Balanse

Beløp i: NOK	Note	2025	2024
Sum opptjent egenkapital		0	141 243
Sum egenkapital		61 577 372	66 667 323
Kortsiktig gjeld			
Utbytte		8 000 000	3 000 000
Kortsiktig konserngjeld		8 750	50 000
Sum kortsiktig gjeld		8 008 750	3 050 000
Sum gjeld		8 008 750	3 050 000
SUM EGENKAPITAL OG GJELD		69 586 122	69 717 323



Konsernets resultatregnskap

Beløp i: NOK	Note	2025	2024
RESULTATREGNSKAP			
Inntekter			
Salgsinntekt		238 730 032	235 704 680
Annen driftsinntekt		239 497	202 628
Sum inntekter		238 969 529	235 907 308
Kostnader			
Varekostnad		190 904 776	189 341 663
Lønnskostnad	1,2,3	21 915 868	22 920 826
Avskrivning på varige driftsmidler og immaterielle eiendeler	5	2 405 292	2 579 113
Annen driftskostnad	6	17 159 959	16 082 224
Sum kostnader		232 385 895	230 923 826
Driftsresultat		6 583 634	4 983 482
Finansinntekter og finanskostnader			
Annen renteinntekt		414 669	785 040
Sum finansinntekter		414 669	785 040
Annen rentekostnad		670 017	659 088
Sum finanskostnader		670 017	659 088
Netto finans		-255 348	125 952
Resultat før skattekostnad		6 328 286	5 109 434
Skattekostnad	7,8	1 441 102	1 163 889
Årsresultat		4 887 184	3 945 545
Overføringer og disponeringer			
Ordinært utbytte		3 000 000	3 000 000
Tilleggsutbytte		8 000 000	3 600 000
Fra konsernets fonds		-6 112 816	-2 654 455
Sum overføringer og disponeringer		4 887 184	3 945 545



Konsernets balanse

Beløp i: NOK	Note	2025	2024
BALANSE - EIENDELER			
Anleggsmidler			
Immaterielle eiendeler			
Utsatt skattefordel	8	0	646 659
Sum immaterielle eiendeler		0	646 659
Varige driftsmidler			
Tomter, bygninger og annen fast eiendom	5,9	20 698 882	21 354 356
Maskiner og anlegg	5,9	5 540 142	2 864 071
Driftsløsøre, inventar, verktøy, kontormaskiner og lignende	5,9	1 510 800	1 617 700
Sum varige driftsmidler		27 749 824	25 836 127
Finansielle anleggsmidler			
Investeringer i aksjer og andeler		50 000	50 000
Sum finansielle anleggsmidler		50 000	50 000
Sum anleggsmidler		27 799 824	26 532 786
Omløpsmidler			
Varer			
Varer	9,10	57 811 956	53 959 043
Sum varer		57 811 956	53 959 043
Fordringer			
Kundefordringer	9,11	30 609 089	28 033 048
Andre fordringer		1 444 647	2 192 986
Sum fordringer		32 053 736	30 226 034
Bankinnskudd, kontanter og lignende			
Bankinnskudd, kontanter og lignende		14 938 530	22 483 177
Sum bankinnskudd, kontanter og lignende		14 938 530	22 483 177
Sum omløpsmidler		104 804 222	106 668 254
SUM EIENDELER		132 604 046	133 201 040



Konsernets balanse

Beløp i: NOK	Note	2025	2024
BALANSE - EGENKAPITAL OG GJELD			
Egenkapital			
Innskutt egenkapital			
Aksjekapital	12,13	3 458 350	3 458 350
Annen innskutt egenkapital	13	60 114 395	60 114 395
Sum innskutt egenkapital		63 572 745	63 572 745
Opptjent egenkapital			
Annen egenkapital	13	15 223 561	21 336 376
Sum opptjent egenkapital		15 223 561	21 336 376
Sum egenkapital		78 796 306	84 909 121
Gjeld			
Langsiktig gjeld			
Utsatt skatt	8	318 548	0
Sum avsetninger for forpliktelser		318 548	0
Annen langsiktig gjeld			
Gjeld til kredittinstitusjoner	9	5 500 000	6 500 000
Sum annen langsiktig gjeld		5 500 000	6 500 000
Sum langsiktig gjeld		5 818 548	6 500 000
Kortsiktig gjeld			
Gjeld til kredittinstitusjoner	9	4 255 705	0
Leverandørgjeld		23 569 062	28 355 962
Betalbar skatt	7	475 894	0
Skyldige offentlige avgifter		8 533 316	8 019 713
Utbytte		8 000 000	3 000 000
Annen kortsiktig gjeld		3 155 215	2 416 244
Sum kortsiktig gjeld		47 989 192	41 791 919
Sum gjeld		53 807 740	48 291 919
SUM EGENKAPITAL OG GJELD		132 604 046	133 201 040



Brønnøysundregistrene

ÅRSREGNSKAP FOR REGNSKAPSÅRET 2025 - GENERELL INFORMASJON

Journalnummer: 2026 414321

Virksomheten

Organisasjonsnummer: 928 317 218
Organisasjonsform: Aksjeselskap
Foretaksnavn: SSP HOLDING AS
Forretningsadresse: Seljeveien 8
1661 ROLVSØY

Regnskapsår

Årsregnskapets periode: 01.01.2025 - 31.12.2025

Konsern

Morselskap i konsern: Ja
Konsernregnskap lagt ved: Ja

Regnskapsregler

Regler for små foretak benyttet: Nei
Benyttet ved utarbeidelsen av
årsregnskapet: Regnskapslovens alminnelige regler
Benyttet ved utarbeidelsen av
konsernregnskapet: Regnskapslovens alminnelige regler

Årsregnskapet fastsatt av kompetent organ

Bekreftet av: Rino Andreas Humlekjær
Dato for fastsettelse av årsregnskapet: 22.04.2026

Revisjon

Årsregnskapet er utarbeidet av ekstern
autorisert regnskapsfører: Ja
Ekstern autorisert regnskapsfører har i
løpet av regnskapsåret bistått ved den
løpende regnskapsføringen eller utført
andre tjenester for selskapet enn å
utarbeide årsregnskapet: Ja

Grunnlag for avgivelse

År 2025: Årsregnskap er elektronisk innlevert.
År 2024: Tall er hentet fra elektronisk innlevert årsregnskap fra 2025.

Virksomheten sitt øverste organ er ansvarlig for at årsregnskapet er signert. Det er mulig å levere årsregnskap uten signatur fordi sikkerheten for rett rapportering er ivarettatt ved at innsenderen har rolle/rettighet for innsending i Altinn. Navnet på representanten, som bekrefter at årsregnskapet er godkjent, er i tillegg oppgitt.

Brønnøysundregistrene, 05.05.2026

Brønnøysundregistrene
Postadresse: Postboks 900, 8910 Brønnøysund
Telefon: 75 00 75 00
E-post: firmapost@brreg.no Internett: www.brreg.no
Organisasjonsnummer: 974 760 673



Organisasjonsnr: 928 317 218
SSP HOLDING AS

RESULTATREGNSKAP

Beløp i: NOK	Note	2025	2024
RESULTATREGNSKAP			
Kostnader			
Annen driftskostnad	1	90 047	108 480
Sum kostnader		90 047	108 480
Driftsresultat		-90 047	-108 480
Finansinntekter og finanskostnader			
Inntekt på investering i datterselskap og tilknyttet selskap		6 000 000	7 000 000
Annen renteinntekt		96	311
Sum finansinntekter		6 000 096	7 000 311
Netto finans		6 000 096	7 000 311
Resultat før skattekostnad		5 910 049	6 891 831
Årsresultat		5 910 049	6 891 831
Overføringer og disponeringer			
Overføring annen innskutt egenkapital		-4 948 708	0
Ordinært utbytte		3 000 000	3 000 000
Tilleggsutbytte		8 000 000	3 600 000
Udekket tap		0	150 588
Annen egenkapital		-141 243	141 243
Sum overføringer og disponeringer		5 910 049	6 891 831



Organisasjonsnr: 928 317 218
SSP HOLDING AS

BALANSE

Beløp i: NOK Note 2025 2024

BALANSE - EIENDELER

Anleggsmidler Immaterielle eiendeler

Finansielle anleggsmidler

Investering i datterselskap 2 66 546 080 66 546 080

Sum finansielle anleggsmidler 66 546 080 66 546 080

Sum anleggsmidler 66 546 080 66 546 080

Omløpsmidler

Varer

Fordringer

Konsernfordringer 3 000 000 3 000 000

Sum fordringer 3 000 000 3 000 000

Bankinnskudd, kontanter og lignende

Bankinnskudd, kontanter og lignende 40 042 171 243

Sum bankinnskudd, kontanter og lignende 40 042 171 243

Sum omløpsmidler 3 040 042 3 171 243

SUM EIENDELER 69 586 122 69 717 323

BALANSE - EGENKAPITAL OG GJELD

Egenkapital

Innskutt egenkapital

Aksjekapital 3, 4 3 458 350 3 458 350

Annen innskutt egenkapital 4 58 119 022 63 067 730

Sum innskutt egenkapital 61 577 372 66 526 080

Opptjent egenkapital

Annen egenkapital 4 0 141 243

Sum opptjent egenkapital 0 141 243

Sum egenkapital 61 577 372 66 667 323

Kortsiktig gjeld

Utbytte 8 000 000 3 000 000

Kortsiktig konserngjeld 8 750 50 000

Sum kortsiktig gjeld 8 008 750 3 050 000



Sum gjeld	8 008 750	3 050 000
SUM EGENKAPITAL OG GJELD	69 586 122	69 717 323



Organisasjonsnr: 928 317 218
SSP HOLDING AS

KONSERNRESULTATREGNSKAP

Beløp i: NOK	Note	2025	2024
RESULTATREGNSKAP			
Inntekter			
Salgsinntekt		238 730 032	235 704 680
Annen driftsinntekt		239 497	202 628
Sum inntekter		238 969 529	235 907 308
Kostnader			
Varekostnad		190 904 776	189 341 663
Lønnskostnad	1, 2, 3	21 915 868	22 920 826
Avskrivning på varige driftsmidler og immaterielle eiendeler	5	2 405 292	2 579 113
Annen driftskostnad	6	17 159 959	16 082 224
Sum kostnader		232 385 895	230 923 826
Driftsresultat		6 583 634	4 983 482
Finansinntekter og finanskostnader			
Annen renteinntekt		414 669	785 040
Sum finansinntekter		414 669	785 040
Annen rentekostnad		670 017	659 088
Sum finanskostnader		670 017	659 088
Netto finans		-255 348	125 952
Resultat før skattekostnad		6 328 286	5 109 434
Skattekostnad	7, 8	1 441 102	1 163 889
Årsresultat		4 887 184	3 945 545
Overføringer og disponeringer			
Ordinært utbytte		3 000 000	3 000 000
Tilleggsutbytte		8 000 000	3 600 000
Fra konsernets fonds		-6 112 816	-2 654 455
Sum overføringer og disponeringer		4 887 184	3 945 545



Organisasjonsnr: 928 317 218
SSP HOLDING AS

KONSERNBALANSE

Beløp i: NOK	Note	2025	2024
BALANSE - EIENDELER			
Anleggsmidler			
Immaterielle eiendeler			
Utsatt skattefordel	8	0	646 659
Sum immaterielle eiendeler		0	646 659
Varige driftsmidler			
Tomter, bygninger og annen fast eiendom	5,9	20 698 882	21 354 356
Maskiner og anlegg	5,9	5 540 142	2 864 071
Driftsløsøre, inventar, verktøy, kontormaskiner og lignende	5,9	1 510 800	1 617 700
Sum varige driftsmidler		27 749 824	25 836 127
Finansielle anleggsmidler			
Investeringer i aksjer og andeler		50 000	50 000
Sum finansielle anleggsmidler		50 000	50 000
Sum anleggsmidler		27 799 824	26 532 786
Omløpsmidler			
Varer			
Varer	9,10	57 811 956	53 959 043
Sum varer		57 811 956	53 959 043
Fordringer			
Kundefordringer	9,11	30 609 089	28 033 048
Andre fordringer		1 444 647	2 192 986
Sum fordringer		32 053 736	30 226 034
Bankinnskudd, kontanter og lignende			
Bankinnskudd, kontanter og lignende		14 938 530	22 483 177
Sum bankinnskudd, kontanter og lignende		14 938 530	22 483 177
Sum omløpsmidler		104 804 222	106 668 254
SUM EIENDELER		132 604 046	133 201 040

BALANSE - EGENKAPITAL OG GJELD

Egenkapital



Innskutt egenkapital			
Aksjekapital	12,13	3 458 350	3 458 350
Annen innskutt egenkapital	13	60 114 395	60 114 395
Sum innskutt egenkapital		63 572 745	63 572 745
Opptjent egenkapital			
Annen egenkapital	13	15 223 561	21 336 376
Sum opptjent egenkapital		15 223 561	21 336 376
Sum egenkapital		78 796 306	84 909 121
Gjeld			
Langsiktig gjeld			
Utsatt skatt	8	318 548	0
Sum avsetninger for forpliktelses		318 548	0
Annen langsiktig gjeld			
Gjeld til kredittinstitusjoner	9	5 500 000	6 500 000
Sum annen langsiktig gjeld		5 500 000	6 500 000
Sum langsiktig gjeld		5 818 548	6 500 000
Kortsiktig gjeld			
Gjeld til kredittinstitusjoner	9	4 255 705	0
Leverandørgjeld		23 569 062	28 355 962
Betalbar skatt	7	475 894	0
Skyldige offentlige avgifter		8 533 316	8 019 713
Utbytte		8 000 000	3 000 000
Annen kortsiktig gjeld		3 155 215	2 416 244
Sum kortsiktig gjeld		47 989 192	41 791 919
Sum gjeld		53 807 740	48 291 919
SUM EGENKAPITAL OG GJELD		132 604 046	133 201 040



Organisasjonsnr: 928 317 218
SSP HOLDING AS

NOTEOPPLYSNINGER - SELSKAP - alle poster oppgitt i hele tall

Note

Regnskapsprinsipper

Årsregnskapet er satt opp i samsvar med regnskapslovens hovedregler og god regnskapsskikk.
Klassifisering og vurdering av balanseposter
Anleggsmidler
er eiendeler bestemt til varig eie eller bruk. Fordringer klassifiseres som omløpsmidler hvis de forfaller til betaling innen ett år etter transaksjonsdagen. Tilsvarende klassifiseres gjeld som kortsiktig hvis gjelden forfaller til betaling innen ett år.
Omløpsmidler vurderes til laveste av anskaffelseskost og virkelig verdi. Kortsiktig gjeld balanseføres til nominelt beløp på etableringstidspunktet. Anleggsmidler vurderes til anskaffelseskost. Anleggsmidlene nedskrives til virkelig verdi ved verdifall som ikke forventes å være forbigående. Langsiktig gjeld med unntak av andre avsetninger balanseføres til nominelt beløp på etableringstidspunktet.
Fordringer
Andre fordringer balanseføres til pålydende etter fradrag for avsetning til forventet tap. Avsetning til tap gjøres på grunnlag av individuelle vurderinger av de enkelte fordringene.

Forøvrig er følgende regnskapsprinsipper anvendt:

Kostmetoden er benyttet for investeringer i datterselskap. Utbytte fra datterselskaper inntektsføres samme år som det avsettes i datterselskap dersom det er sannsynlig at beløpet vil mottas.

Skatt
Skattekostnaden i resultatregnskapet omfatter både periodens betalbare skatt og endring i utsatt skatt. Utsatt skatt er beregnet med 22% på grunnlag av de midlertidige forskjeller som eksisterer mellom regnskapsmessige og skattemessige verdier, samt skattemessig underskudd til fremføring ved utgangen av regnskapsåret. Skatteøkende og skattereduserende midlertidige forskjeller som reverserer eller kan reversere i samme periode er fastsatt og skattevirkningen er beregnet på nettogrunnlaget.
Selskapet har ikke endret regnskapsprinsipp fra 2024 til 2025.

Note

Antall årsverk i regnskapsåret
0.00

Konsernregnskap
Virksomheten inngår i konsolideringen til morselskapets konsernregnsk.: Ja

Morselskapet sitt navn
RS1 Holding AS

Forretningskontor for morselskapet



Fredrikstad

Datterselskap er utelatt fra konsolideringen: Nei

Begrunnelse for at datterselskap er utelatt fra konsolideringen



Organisasjonsnr: 928 317 218
SSP HOLDING AS

NOTEOPPLYSNINGER - KONSERN

- alle poster oppgitt i hele tall



Årsregnskap for
SSP HOLDING AS

928317218

Regnskapsår
01.01.2025 - 31.12.2025



SSP HOLDING AS
928 317 218

Resultatregnskap

	Note	2025	2024
Driftskostnader			
Annen driftskostnad	1	-90 047	-108 480
Sum driftskostnader		-90 047	-108 480
Driftsresultat		-90 047	-108 480
Finansinntekter			
Inntekt på investering i datterselskap og tilknyttet selskap		6 000 000	7 000 000
Annen renteinntekt		96	311
Sum finansinntekter		6 000 096	7 000 311
Netto finans		6 000 096	7 000 311
Årsresultat		5 910 049	6 891 831
Overføringer			
Overføring annen innskutt egenkapital		-4 948 708	0
Ordinært utbytte		3 000 000	3 000 000
Tilleggsutbytte		8 000 000	3 600 000
Annen egenkapital		-141 243	141 243
Udekket tap		0	150 588
Sum overføringer		5 910 049	6 891 831



SSP HOLDING AS
928 317 218

Balanse

	Note	31.12.2025	31.12.2024
EIENDELER			
Anleggsmidler			
Finansielle anleggsmidler			
Investering i datterselskap	2	66 546 080	66 546 080
Sum finansielle anleggsmidler		66 546 080	66 546 080
Sum anleggsmidler		66 546 080	66 546 080
Omløpsmidler			
Fordringer			
Kortsiktige konsernfordringer		3 000 000	3 000 000
Sum fordringer		3 000 000	3 000 000
Bankinnskudd, kontanter og lignende			
Bankinnskudd, kontanter og lignende		40 042	171 243
Sum bankinnskudd, kontanter og lignende		40 042	171 243
Sum omløpsmidler		3 040 042	3 171 243
SUM EIENDELER		69 586 122	69 717 323



SSP HOLDING AS
928 317 218

Balanse

	Note	31.12.2025	31.12.2024
EGENKAPITAL OG GJELD			
Egenkapital			
Innskutt egenkapital			
Aksjekapital	3, 4	3 458 350	3 458 350
Annen innskutt egenkapital	4	58 119 022	63 067 730
Sum innskutt egenkapital		61 577 372	66 526 080
Opptjent egenkapital			
Annen egenkapital	4	0	141 243
Sum opptjent egenkapital		0	141 243
Sum egenkapital		61 577 372	66 667 323
Gjeld			
Kortsiktig gjeld			
Utbytte		8 000 000	3 000 000
Kortsiktig konserngjeld		8 750	50 000
Sum kortsiktig gjeld		8 008 750	3 050 000
Sum gjeld		8 008 750	3 050 000
SUM EGENKAPITAL OG GJELD		69 586 122	69 717 323

ROLVSØY, 22.04.2026

Rune Stene
styrets leder

Agnar Stene
styremedlem

Per Johan Hasselgård
styremedlem

Robert Mauritzen Stene
styremedlem

Rino Andreas Humlekjær
daglig leder



SSP HOLDING AS
928 317 218

Noter

Arten av virksomhet og hvor virksomheten drives

Selskapet er et holdingselskap og er morselskap i konsernet SSP Holding AS som inkluderer de 100 %-eide datterselskapene Stene Stål Produkter AS og Seljeveien 8 AS. Selskapet og konsernet har forretningssted og -adresse i Fredrikstad.

Regnskapsprinsipper

Årsregnskapet er satt opp i samsvar med regnskapslovens hovedregler og god regnskapsskikk.

Klassifisering og vurdering av balanseposter

Anleggsmidler er eiendeler bestemt til varig eie eller bruk. Fordringer klassifiseres som omløpsmidler hvis de forfaller til betaling innen ett år etter transaksjonsdagen. Tilsvarende klassifiseres gjeld som kortsiktig hvis gjelden forfaller til betaling innen ett år.

Omløpsmidler vurderes til laveste av anskaffelseskost og virkelig verdi. Kortsiktig gjeld balanseføres til nominelt beløp på etableringstidspunktet. Anleggsmidler vurderes til anskaffelseskost. Anleggsmidlene nedskrives til virkelig verdi ved verdifall som ikke forventes å være forbigående. Langsiktig gjeld med unntak av andre avsetninger balanseføres til nominelt beløp på etableringstidspunktet.

Fordringer

Andre fordringer balanseføres til pålydende etter fradrag for avsetning til forventet tap. Avsetning til tap gjøres på grunnlag av individuelle vurderinger av de enkelte fordringene.

Forøvrig er følgende regnskapsprinsipper anvendt:

Kostmetoden er benyttet for investeringer i datterselskap. Utbytte fra datterselskaper inntektsføres samme år som det avsettes i datterselskap dersom det er sannsynlig at beløpet vil mottas.

Skatt

Skattekostnaden i resultatregnskapet omfatter både periodens betalbare skatt og endring i utsatt skatt. Utsatt skatt er beregnet med 22% på grunnlag av de midlertidige forskjeller som eksisterer mellom regnskapsmessige og skattemessige verdier, samt skattemessig underskudd til fremføring ved utgangen av regnskapsåret. Skatteøkende og skattereduserende midlertidige forskjeller som reverserer eller kan reversere i samme periode er fastsatt og skattevirkningen er beregnet på nettogrunnlaget.

Selskapet har ikke endret regnskapsprinsipp fra 2024 til 2025.

Note 1 - Revisjon

Godtgjørelse til revisor	2025	2024
Revisjon	17 500	15 000
Andre tjenester	31 250	36 250
Sum godtgjørelse til revisor	48 750	51 250

Note 2 - Investeringer i datterselskaper

Selskapsnavn	Forretningskontor	Eier- Stemme-		Bokført verdi	Årsresultat	Egenkapital
		andel (%)	rett (%)			
Stene Stål Produkter AS	Fredrikstad	100,00	100,00	57 215 877	2 250 736	66 151 467
Seljeveien 8 AS	Fredrikstad	100,00	100,00	9 330 203	2 706 610	12 432 431
Sum				66 546 080		



SSP HOLDING AS
928 317 218

Note 3 - Aksjekapital

Aksjeklasse	Antall aksjer	Aksjenes pålydende	Bokført verdi
Ordinære	3 374	1 025	3 458 350
Aksjonærer	Antall aksjer	Eierandel %	Aksjeklasse
RS1 HOLDING AS	2 174	64,43	Ordinære
BLACKHAWKHOLDING AS	1 089	32,28	Ordinære
HIS HOLDING AS	111	3,29	Ordinære
Totalt antall aksjer	3 374	100	

Note 4 - Egenkapital

	Aksjekapital	Annen innsk. EK	Opptjent egenkapital	Sum
Egenkapital 31.12.2024	3 458 350	63 067 730	141 243	66 667 323
Årsresultat	0	0	5 910 049	5 910 049
Avsatt utbytte	0	0	-3 000 000	-3 000 000
Tilleggsutbytte i løpet av året, basert på siste fastsatte regnskap	0	0	-8 000 000	-8 000 000
Andre endringer	0	-4 948 708	4 948 708	0
Egenkapital 31.12.2025	3 458 350	58 119 022	0	61 577 372

Antall årsverk

Selskapet har ikke hatt ansatte i løpet av regnskapsåret.

Note 5 - Skatt

Skattepliktig inntekt	2025	2024
Resultat før skatt	5 910 049	0
Permanente forskjeller	-6 000 000	0
Skattepliktig inntekt	-89 951	0



SSP HOLDING AS
928 317 218

Note 6 - Midlertidige forskjeller - utsatt skatt/skattefordel

Utsatt skatt/utsatt skattefordel i balansen avsettes på grunnlag av forskjeller mellom regnskapsmessige og skattemessige verdier i henhold til norsk regnskapsstandard for skatt.

Midlertidige skatteøkende og skattereduserende forskjeller som kan utlignes er nettoført.

Midlertidige forskjeller knyttet til:	01.01.2025	31.12.2025	Endring
Fremførbart underskudd	-278 757	-368 708	89 951
Netto forskjeller	-278 757	-368 708	89 951
Skattereduserende forskjeller som ikke kan utlignes	278 757	368 708	-89 951
Sum midlertidige forskjeller som inngår i grunnlag for utsatt skatt/skattefordel	0	0	0
Utsatt skatt 31.12.2025 basert på 22 %	0	0	0

Note 7 - Konsernforhold

Konsernregnskap

Morselskapets navn

RS1 Holding AS

Forretningskontor for morselskapet

Fredrikstad

Mer om konsernforhold

Det utarbeides konsernregnskap for konsernet SSP Holding AS. Dette konsernet er et underkonsern til RS1 Holding AS og inngår i dette selskapets konsernregnskap.



SSP HOLDING AS
928 317 218

Kontantstrømoppstilling

	Note	2025	2024
Kontantstrømmer fra operasjonelle aktiviteter			
Resultat før skattekostnad		5 910 049	6 891 831
+/- Endring i andre tidsavgrensningsposter		-41 250	-204 795
Endring i leverandørgjeld		0	-1 750
= Netto kontantstrøm fra operasjonelle aktiviteter		5 868 799	6 685 286
Kontantstrømmer fra investeringsaktiviteter			
= Netto kontantstrøm fra investeringsaktiviteter		0	0
Kontantstrømmer fra finansieringsaktiviteter			
- Utbetalinger av utbytte		6 000 000	6 600 000
= Netto kontantstrøm fra finansieringsaktiviteter		-6 000 000	-6 600 000
= Netto endring i kontanter mv		-131 201	85 286
+ Beholdning av kontanter ved årets begynnelse		171 243	88 957
= Kontantbeholdning ved årets utgang		40 042	174 243
Kontantbeholdning mv framkommer slik:			
Kontanter og bankinnskudd ved årets utgang		40 042	171 243
= Beholdning av kontanter mv ved årets utgang		40 042	171 243



Årsregnskap for
SSP HOLDING AS

928317218

Regnskapsår
01.01.2025 - 31.12.2025



Årsberetning 2025 SSP HOLDING AS

Morselskapet

Beskrivelse av virksomheten

SSP Holding AS er morselskapet til engros-virksomheten Stene Stål Produkter AS og eiendomsselskapet Seljeveien 8 AS. Selskapets inntekter består av utbytte fra datterselskapene. Virksomheten er lokalisert i egne lokaler i Fredrikstad kommune.

Fortsatt drift

Årsregnskapet er avlagt under forutsetning om fortsatt drift. Til grunn legges selskapets konkurransekraft, foreliggende kompetanse og økonomiske, strukturelle og organisasjonsmessige ressurser sett mot selskapets virksomhetsområder og strategiske planer.

Redegjørelse for årsregnskapet

Selskapets inntekter utgjør 6Mnok og resultat før skatt utgjør 5,9Mnok for 2025.

Selskapets egenkapital utgjør 61,6Nok, hvilket gir en egenkapitalandel på 88,5%. Det er styrets oppfatning at selskapets egenkapital er svært solid og innfrir aksjelovens krav.

Finansiell risiko

Markedsrisiko

Selskapet har ingen markedsrisiko utover det som er vurdert i datterselskapene. Kredittrisiko er lite aktuelt da selskapet ikke har noen direkte kunderelasjoner.

Arbeidsmiljø og personell

Ingen ansatte i selskapet.

Forskning og utvikling

Det har ikke vært noen spesielle forsknings- og utviklingsaktiviteter.

Miljørapportering

Selskapet er ikke regulert av konsesjoner eller pålegg, og forurenser ikke det ytre miljøet.


Årets resultat


Årets resultat etter skattekostnad ble NOK 5.910.049,-.


Styret foreslår følgende disponering:


Utbytte	NOK	3 000 000
Tilleggsutbytte	NOK	8.000.000
Overføring annen innskutt egenkapital	NOK	-4.948.708
<u>Annen egenkapital</u>	NOK	<u>-141.243</u>
<u>Sum</u>	NOK	<u>5.910.049</u>


Fredrikstad, 22. april 2026


Rune Stene
Styreleder


Agnar Stene
Styremedlem


Per Hasselgård
Styremedlem


Rino Humlekjær
Daglig leder

Robert M. Stene




SSP HOLDING AS
928 317 218

Resultatregnskap

	Note	2025	2024
Driftskostnader			
Annen driftskostnad	1	-90 047	-108 480
Sum driftskostnader		-90 047	-108 480
Driftsresultat		-90 047	-108 480
Finansinntekter			
Inntekt på investering i datterselskap og tilknyttet selskap		6 000 000	7 000 000
Annen renteinntekt		96	311
Sum finansinntekter		6 000 096	7 000 311
Netto finans		6 000 096	7 000 311
Årsresultat		5 910 049	6 891 831
Overføringer			
Overføring annen innskutt egenkapital		-4 948 708	0
Ordinært utbytte		3 000 000	3 000 000
Tilleggsutbytte		8 000 000	3 600 000
Annen egenkapital		-141 243	141 243
Udekket tap		0	150 588
Sum overføringer		5 910 049	6 891 831



SSP HOLDING AS
928 317 218

Balanse

	Note	31.12.2025	31.12.2024
EIENDELER			
Anleggsmidler			
Finansielle anleggsmidler			
Investering i datterselskap	2	66 546 080	66 546 080
Sum finansielle anleggsmidler		66 546 080	66 546 080
Sum anleggsmidler		66 546 080	66 546 080
Omløpsmidler			
Fordringer			
Kortsiktige konsernfordringer		3 000 000	3 000 000
Sum fordringer		3 000 000	3 000 000
Bankinnskudd, kontanter og lignende			
Bankinnskudd, kontanter og lignende		40 042	171 243
Sum bankinnskudd, kontanter og lignende		40 042	171 243
Sum omløpsmidler		3 040 042	3 171 243
SUM EIENDELER		69 586 122	69 717 323




SSP HOLDING AS
928 317 218


Balanse

	Note	31.12.2025	31.12.2024
EGENKAPITAL OG GJELD			
Egenkapital			
Innskutt egenkapital			
Aksjekapital	3, 4	3 458 350	3 458 350
Annen innskutt egenkapital	4	58 119 022	63 067 730
Sum innskutt egenkapital		61 577 372	66 526 080
Opptjent egenkapital			
Annen egenkapital	4	0	141 243
Sum opptjent egenkapital		0	141 243
Sum egenkapital		61 577 372	66 667 323
Gjeld			
Kortsiktig gjeld			
Utbytte		8 000 000	3 000 000
Kortsiktig konserngjeld		8 750	50 000
Sum kortsiktig gjeld		8 008 750	3 050 000
Sum gjeld		8 008 750	3 050 000
SUM EGENKAPITAL OG GJELD		69 586 122	69 717 323

ROLVSØY, 22.04.2026


Rune Stene
styrets leder


Agnar Stene
styremedlem


Per Johan Hasselgård
styremedlem


Robert Mauritzen Stene
styremedlem


Rino Andreas Humlekjær
daglig leder



SSP HOLDING AS
928 317 218

Kontantstrømoppstilling

	Note	2025	2024
Kontantstrømmer fra operasjonelle aktiviteter			
Resultat før skattekostnad		5 910 049	6 891 831
+/- Endring i andre tidsavgrensingsposter		-41 250	-204 795
Endring i leverandørgjeld		0	-1 750
= Netto kontantstrøm fra operasjonelle aktiviteter		5 868 799	6 685 286
Kontantstrømmer fra investeringsaktiviteter			
= Netto kontantstrøm fra investeringsaktiviteter		0	0
Kontantstrømmer fra finansieringsaktiviteter			
- Utbetalinger av utbytte		6 000 000	6 600 000
= Netto kontantstrøm fra finansieringsaktiviteter		-6 000 000	-6 600 000
= Netto endring i kontanter mv		-131 201	85 286
+ Beholdning av kontanter ved årets begynnelse		171 243	88 957
= Kontantbeholdning ved årets utgang		40 042	174 243
Kontantbeholdning mv framkommer slik:			
Kontanter og bankinnskudd ved årets utgang		40 042	171 243
= Beholdning av kontanter mv ved årets utgang		40 042	171 243



SSP HOLDING AS
928 317 218

Noter

Arten av virksomhet og hvor virksomheten drives

Selskapet er et holdingselskap og er morselskap i konsernet SSP Holding AS som inkluderer de 100 %-eide datterselskapene Stene Stål Produkter AS og Seljeveien 8 AS. Selskapet og konsernet har forretningssted og -adresse i Fredrikstad.

Regnskapsprinsipper

Årsregnskapet er satt opp i samsvar med regnskapslovens hovedregler og god regnskapsskikk.

Klassifisering og vurdering av balanseposter

Anleggsmidler er eiendeler bestemt til varig eie eller bruk. Fordringer klassifiseres som omløpsmidler hvis de forfaller til betaling innen ett år etter transaksjonsdagen. Tilsvarende klassifiseres gjeld som kortsiktig hvis gjelden forfaller til betaling innen ett år.

Omløpsmidler vurderes til laveste av anskaffelseskost og virkelig verdi. Kortsiktig gjeld balanseføres til nominelt beløp på etableringstidspunktet. Anleggsmidler vurderes til anskaffelseskost. Anleggsmidlene nedskrives til virkelig verdi ved verdifall som ikke forventes å være forbigående. Langsiktig gjeld med unntak av andre avsetninger balanseføres til nominelt beløp på etableringstidspunktet.

Fordringer

Andre fordringer balanseføres til pålydende etter fradrag for avsetning til forventet tap. Avsetning til tap gjøres på grunnlag av individuelle vurderinger av de enkelte fordringene.

Forøvrig er følgende regnskapsprinsipper anvendt:

Kostmetoden er benyttet for investeringer i datterselskap. Utbytte fra datterselskaper inntektsføres samme år som det avsettes i datterselskap dersom det er sannsynlig at beløpet vil mottas.

Skatt

Skattekostnaden i resultatregnskapet omfatter både periodens betalbare skatt og endring i utsatt skatt. Utsatt skatt er beregnet med 22% på grunnlag av de midlertidige forskjeller som eksisterer mellom regnskapsmessige og skattemessige verdier, samt skattemessig underskudd til fremføring ved utgangen av regnskapsåret. Skatteøkende og skattereduserende midlertidige forskjeller som reverserer eller kan reversere i samme periode er fastsatt og skattevirkningen er beregnet på netto grunnlaget.

Selskapet har ikke endret regnskapsprinsipp fra 2024 til 2025.

Note 1 - Revisjon

<u>Godtgjørelse til revisor</u>	<u>2025</u>	<u>2024</u>
Revisjon	17 500	15 000
Andre tjenester	31 250	36 250
Sum godtgjørelse til revisor	48 750	51 250



SSP HOLDING AS
928 317 218

Note 2 - Investeringer i datterselskaper

Selskapsnavn	Forretningskontor	Eier-Stemme-		Bokført verdi	Årsresultat	Egenkapital
		andel (%)	rett (%)			
Stene Stål Produkter AS	Fredrikstad	100,00	100,00	57 215 877	2 250 736	66 151 467
Seljeveien 8 AS	Fredrikstad	100,00	100,00	9 330 203	2 706 610	12 432 431
Sum				66 546 080		

Note 3 - Aksjekapital

Aksjeklasse	Antall aksjer	Aksjenes pålydende	Bokført verdi
Ordinære	3 374	1 025	3 458 350

Aksjonærer	Antall aksjer	Eierandel %	Aksjeklasse
RS1 HOLDING AS	2 174	64,43	Ordinære
BLACKHAWKHOLDING AS	1 089	32,28	Ordinære
HIS HOLDING AS	111	3,29	Ordinære
Totalt antall aksjer	3 374	100	

Note 4 - Egenkapital

	Aksjekapital	Annen innsk. EK	Opptjent egenkapital	Sum
Egenkapital 31.12.2024	3 458 350	63 067 730	141 243	66 667 323
Årsresultat	0	0	5 910 049	5 910 049
Avsatt utbytte	0	0	-3 000 000	-3 000 000
Tilleggsutbytte i løpet av året, basert på siste fastsatte regnskap	0	0	-8 000 000	-8 000 000
Andre endringer	0	-4 948 708	4 948 708	0
Egenkapital 31.12.2025	3 458 350	58 119 022	0	61 577 372

Antall årsverk

Selskapet har ikke hatt ansatte i løpet av regnskapsåret.

Note 5 - Skatt

Skattepliktig inntekt	2025	2024
Resultat før skatt	5 910 049	0
Permanente forskjeller	-6 000 000	0
Skattepliktig inntekt	-89 951	0



SSP HOLDING AS
928 317 218

Note 6 - Midlertidige forskjeller - utsatt skatt/skattefordel

Utsatt skatt/utsatt skattefordel i balansen avsettes på grunnlag av forskjeller mellom regnskapsmessige og skattemessige verdier i henhold til norsk regnskapsstandard for skatt.

Midlertidige skatteøkende og skattereduserende forskjeller som kan utlignes er nettoført.

Midlertidige forskjeller knyttet til:	01.01.2025	31.12.2025	Endring
Fremførbart underskudd	-278 757	-368 708	89 951
Netto forskjeller	-278 757	-368 708	89 951
Skattereduserende forskjeller som ikke kan utlignes	278 757	368 708	-89 951
Sum midlertidige forskjeller som inngår i grunnlag for utsatt skatt/skattefordel	0	0	0
Utsatt skatt 31.12.2025 basert på 22 %	0	0	0

Note 7 - Konsernforhold

Konsernregnskap

Morselskapets navn

RS1 Holding AS

Forretningskontor for morselskapet

Fredrikstad

Mer om konsernforhold

Det utarbeides konsernregnskap for konsernet SSP Holding AS. Dette konsernet er et underkonsern til RS1 Holding AS og inngår i dette selskapets konsernregnskap.



Til generalforsamlingen
i SSP Holding AS

Uavhengig revisors beretning for 2025

Konklusjon

Vi har revidert SSP Holding AS sitt årsregnskap som består av:

- selskapsregnskapet, som består av balanse per 31. desember 2025, resultatregnskap som viser et overskudd på kr 5.910.049, kontantstrømoppstilling for regnskapsåret avsluttet per denne datoen og noter til årsregnskapet, herunder et sammendrag av viktige regnskapsprinsipper
- konsernregnskapet, som består av balanse per 31. desember 2025, resultatregnskap som viser overskudd på kr 4.887.184, kontantstrømoppstilling for regnskapsåret avsluttet per denne datoen og noter til årsregnskapet, herunder et sammendrag av viktige regnskapsprinsipper.

Etter vår mening

- oppfyller årsregnskapet gjeldende lovkrav,
- gir selskapsregnskapet et rettviseende bilde av selskapets finansielle stilling per 31. desember 2025 og av dets resultater og kontantstrømmer for regnskapsåret avsluttet per denne datoen i samsvar med regnskapslovens regler og god regnskapsskikk i Norge, og
- gir konsernregnskapet et rettviseende bilde av konsernets finansielle stilling per 31. desember 2025 og av dets resultater og kontantstrømmer for regnskapsåret avsluttet per denne datoen i samsvar med regnskapslovens regler og god regnskapsskikk i Norge.

Grunnlag for konklusjonen

Vi har gjennomført revisjonen i samsvar med de internasjonale revisjonsstandardene International Standards on Auditing (ISA-ene). Våre oppgaver og plikter i henhold til disse standardene er beskrevet nedenfor under Revisors oppgaver og plikter ved revisjonen av årsregnskapet. Vi er uavhengige av selskapet og konsernet slik det kreves i lov, forskrift og International Code of Ethics for Professional Accountants (inkludert internasjonale uavhengighetsstandarder) utstedt av the International Ethics Standards Board for Accountants (IESBA-reglene), og vi har overholdt våre øvrige etiske forpliktelser i samsvar med disse kravene. Innhentet revisjonsbevis er etter vår vurdering tilstrekkelig og hensiktsmessig som grunnlag for vår konklusjon.

Øst-Revisjon AS
Org. nr. 921 595 336
Kråkerøyveien 2 A
1671 Kråkerøy

Hjemmeside
ost-revisjon.com

Medlem av:

 Revisorforeningen

Dette dokumentet er signert med PAdES-formatet (PDF Advanced Electronic Signatures) av Signicat. Dette sikrer dokumentet og dets vedlegg mot endringer etter signering.

SIGNICAT



Øvrig informasjon

Styret og daglig leder (ledelsen) er ansvarlige for informasjonen i årsberetningen. Vår konklusjon om årsregnskapet ovenfor dekker ikke informasjonen i årsberetningen.

I forbindelse med revisjonen av årsregnskapet er det vår oppgave å lese årsberetningen. Formålet er å vurdere hvorvidt det foreligger vesentlig inkonsistens mellom årsberetningen og årsregnskapet og den kunnskap vi har opparbeidet oss under revisjonen av årsregnskapet, eller hvorvidt informasjon i årsberetningen ellers fremstår som vesentlig feil. Vi har plikt til å rapportere dersom årsberetningen fremstår som vesentlig feil. Vi har ingenting å rapportere i så henseende.

Basert på kunnskapen vi har opparbeidet oss i revisjonen, mener vi at årsberetningen

- er konsistent med årsregnskapet og
- inneholder de opplysninger som skal gis i henhold til gjeldende lovkrav.

Ledelsens ansvar for årsregnskapet

Ledelsen er ansvarlig for å utarbeide årsregnskapet og for at det gir et rettviseende bilde i samsvar med regnskapslovens regler og god regnskapskikk i Norge. Ledelsen er også ansvarlig for slik intern kontroll som den finner nødvendig for å kunne utarbeide et årsregnskap som ikke inneholder vesentlig feilinformasjon, verken som følge av misligheter eller utilsiktede feil.

Ved utarbeidelsen av årsregnskapet må ledelsen ta standpunkt til selskapets og konsernets evne til fortsatt drift og opplyse om forhold av betydning for fortsatt drift. Forutsetningen om fortsatt drift skal legges til grunn for årsregnskapet så lenge det ikke er sannsynlig at virksomheten vil bli avvirket.

Revisors oppgaver og plikter ved revisjonen av årsregnskapet

Vårt mål er å oppnå betryggende sikkerhet for at årsregnskapet som helhet ikke inneholder vesentlig feilinformasjon, verken som følge av misligheter eller utilsiktede feil, og å avgi en revisjonsberetning som inneholder vår konklusjon. Betryggende sikkerhet er en høy grad av sikkerhet, men ingen garanti for at en revisjon utført i samsvar med ISA-ene, alltid vil avdekke vesentlig feilinformasjon som eksisterer. Feilinformasjon kan oppstå som følge av misligheter eller utilsiktet feil. Feilinformasjon blir vurdert som vesentlig dersom den enkeltvis eller samlet med rimelighet kan forventes å påvirke økonomiske beslutninger som brukerne foretar basert på årsregnskapet.

For videre beskrivelse av revisors oppgaver og plikter vises det til

<https://revisorforeningen.no/revisjonsberetninger>

Fredrikstad, 22.4.2026

Øst-Revisjon AS

Org.nr. 921 595 336

Helle Grøm

Statsautorisert revisor

(elektronisk signert)

Øst-Revisjon AS

Org. nr. 921 595 336

Krårkerøyveien 2 A

1671 Krårkerøy

Hjemmeside

ost-revisjon.com

Medlem av:

 Revisorforeningen



Elektronisk signatur

Signert av

Grøm, Helle

(Identitet bekreftet med BankID (NO))



Dato og tid (UTC+01:00) Central European Time (Berlin) (DD.MM.YYYY HH:MM:SS)

22.04.2026 13:40:43

Signaturmetode

BankID (NO)



ÅRSREGNSKAP 2025

SSP HOLDING AS

Konsernregnskap

Org.nr. 928 317 218

Innhold:

Årsberetning
Årsregnskap med noter
Kontantstrøm
Revisjonsberetning



Årsberetning konsern 2025 for SSP HOLDING AS

Organisasjonsnummer: 928 317 218

Beskrivelse av virksomheten - konsernet

SSP Holding AS eier 100% av aksjene i Stene Stål Produkter AS og Seljeveien 8 AS.

Stene Stål Produkter AS virksomhetsområde er salg, lagring og bearbeiding av stål. Selskapet er lokalisert i Fredrikstad kommune.

Seljeveien 8 AS er et eiendomsselskap som har en leiekontrakt med Stene Stål Produkter AS. Eiendommen ligger i Rolvsøy i Fredrikstad kommune.

Stene Stål har en lang og stolt historie helt tilbake til 1928. I dagens marked ønsker vi å tilby det beste sortimentet innenfor bjelker, formstål og hulprofiler.

Visjonen «**Sammen skaper vi de beste løsningene**» gjelder overfor forretningsforbindelser og våre egne ansatte. Våre medarbeidere skal kjenne våre kunders behov.

Fortsatt drift

Konsernregnskapet er avlagt under forutsetning om fortsatt drift. Til grunn legges konkurransekraft, foreliggende kompetanse og økonomiske, strukturelle og organisasjonsmessige ressurser sett mot konsernets virksomhetsområder og strategiske planer.

Redegjørelse for årsregnskapet

Aktiviteten i 2025 er noe høyere enn 2024 i tonnasje. Markedet og bygge bransjen innenfor vårt markedssegment er fortsatt preget av mye uro og lavkonjunktur med høy rente og økte byggekostnader. Prisene har vært noe lavere i 2025 sammenlignet med 2024.

Konsernet investerer kontinuerlig innenfor produksjonslinjene og tiltak for å optimalisere logistikk og lager for å rasjonalisere driften. Høyt fokus på bærekraft og miljøvennlige investeringer i form av elektrifiserte maskiner prioriteres.

Konsernets inntekter ble 239,0Mnok mot 235,9Mnok i 2024. Driftsresultatet ble 6,6Mnok mot 5,0Mnok i 2024. Resultat før skatt ble 6,3Mnok mot 5,1Mnok i 2024.

Konsernets egenkapital utgjør 78,8Mnok, hvilket gir en egenkapitalandel på 59,4%. Egenkapitalen er svært solid og innfrir aksjelovens krav.

Kontantstrøm

Kontantstrømmen fra operasjonell drift i 2025 er negativ med 0,5Mnok mot positiv 14,8Mnok fra 2024. Beholdning av kontanter og kontantekvivalenter ved utgangen av året utgjorde 14,9Mnok mot 22,4Mnok fra 2024. Konsernets finansielle stilling er god.



Finansiell risiko

Markedsrisiko

Konsernet er eksponert for endringer i valutakurser, da varekjøp alt vesentlig skjer i utenlandsk valuta.

Konsernets lønnsomhetsutvikling er basert på langsiktige og stabile kunderelasjoner.

Kreditrisiko

Risiko for at konsernets kunder ikke har økonomisk evne til å oppfylle sine forpliktelser anses som lav til moderat.

Likviditetsrisiko

Konsernets likviditetsutvikling er stabil og god.

Personal

Ved årsskiftet 2025/2024 var det ansatt 20 personer i konsernet. Det er en reduksjon på 2 årsverk siste år.

Sykefraværet utgjorde 8,8% mot 5,3% i 2024. Sykefraværet er i hovedsak knyttet til langtidsfravær. Korttidsfravær er redusert fra 1,4% til 0,8%. Styret anser arbeidsmiljøet som godt.

Helse, Miljø og Sikkerhet

Konsernet tar ansvar for medarbeidernes helse. Konsernet har bedriftshelsetjeneste og helseforsikring samt at ansatte tilbys naprapatbehandlinger for forebygging av muskel- og leddplager. I tillegg har ansatte gode forsikringsordninger.

Konsernet har ikke hatt alvorlige skader eller ulykker i 2025. Rapportering av uønskede hendelser og avvik har økt i omfang sammenlignet med tidligere år, noe som indikerer økt bevissthet og forbedret rapporteringskultur.

Selskapet Stene Stål Produkter AS er sertifisert iht. EN 1090-1:2009+A1:2011, ISO 9001:2015, ISO 14001:2015 samt registrert i Startbank.

Konsernet arbeider aktivt for å redusere klimabelastning ved å tilby resirkulert lavutslippsstål. Alt avfall leveres til gjenvinning, og fossildrevne trucker og lifter erstattes gradvis med elektrifiserte maskiner.

Åpenhetsloven

Åpenhetsloven skal bidra til at risikoen for brudd på menneskerettigheter og arbeidsrettigheter både i Norge og globalt reduseres. Konsernets redegjørelse for dette arbeidet er offentliggjort på selskapets Stene Stål Produkter sine nettsider.

Ytre miljø

Utslipp fra produksjonsanleggene, inkludert stoffer som kan innebære miljøskader, er innenfor myndighetenes krav. Konsernet er ikke underlagt særskilte konsesjoner eller pålegg, og har ikke virksomhet som medfører vesentlig forurensning av det ytre miljøet. Konsernet legger vekt på transparens gjennom publisering av miljørelaterte produktdeklarasjoner.



Styreansvarsforsikring

Datterselskapet Stene Stål Produkter AS har styreansvarsforsikring. Forsikringen gjelder for styremedlemmer, herunder varamedlemmer og administrerende direktør. Selskapet dekker sikredes personlige erstatningsansvar for formueskade sikrede kan ilegges på grunnlag av uaktsomhet inntil 10Mnok.

Forskning og utvikling

Det har ikke vært noen spesielle forsknings- og utviklingsaktiviteter.

Likestilling

Konsernet har som mål å være en arbeidsplass med full likestilling mellom kvinner og menn. Det er ingen forskjellsbehandling grunnet kjønn innen lønn, avansement og rekruttering. Av konsernets 20 ansatte er det 2 kvinner.

Utsiktene fremover

Fremtidsutsiktene i bransjen er og har vær urolige over en lengre periode de siste årene. I løpet av 2026 forventer vi enkelte positive signaler som kan bidra til en moderat oppgang.

Årets resultat - konsern

Årets resultat etter skattekostnad
og minoritetens andel kr 4.887.184

Styret foreslår følgende disponering:

Utbytte	kr	3.000.000
Tilleggsutbytte	kr	8.000.000
<u>Til/fra konsernets fonds</u>	<u>kr</u>	<u>- 6.112.816</u>
<u>Sum</u>	<u>kr</u>	<u>4.887.184</u>

Konsernets aksjekapital utgjør kr 3.458.350,-. Total egenkapital pr. 31.12.2025 kr 78.796.306 som utgjør en egenkapitalandel på 59,4%.

Fredrikstad, den 22. april 2026

Rune Stene
Styrets leder

Robert Stene
Styremedlem

Agnar Stene
Styremedlem

Per Hasselgård
Styremedlem

Rino Humlekjær
Daglig leder



SSP HOLDING AS KONSERN 2025

RESULTATREGNSKAP

	Note	2025	2024
Salgsinntekter		238 730 032	235 704 680
Annen driftsinntekt		239 497	202 628
Sum driftsinntekter		238 969 529	235 907 308
Varekostnader		-190 904 776	-189 341 663
Lønnskostnader	1,2,3	-21 915 868	-22 920 826
Avskr. på driftsmidler og immaterielle eiendeler	5	-2 405 292	-2 579 113
Annen driftskostnad	6	-17 159 959	-16 082 224
Sum driftskostnader		-232 385 895	-230 923 826
Driftsresultat		6 583 634	4 983 482
Annen renteinntekt		414 669	785 040
Annen rentekostnad		-670 017	-659 088
Netto finansposter		-255 348	125 952
Resultat før skatt		6 328 286	5 109 434
Skattekostnad	7,8	-1 441 102	-1 163 889
Årsresultat		4 887 184	3 945 545
Overføringer			
Ordinært utbytte		3 000 000	3 000 000
Tilleggsutbytte		8 000 000	3 600 000
Til/fra konsernets fonds		-6 112 816	-2 654 455
Sum		4 887 184	3 945 545



SSP HOLDING AS KONSERN 2025

Balanse			
EIENDELER	Note	2025	2024
Utsatt skattefordel	8	0	646 659
Sum immaterielle eiendeler		0	646 659
Tomter, bygninger o.a. fast eiendom	5,9	20 698 882	21 354 356
Maskiner og anlegg	5,9	5 540 142	2 864 071
Driftsløsøre, inventar o.a. utstyr	5,9	1 510 800	1 617 700
Sum varige driftsmidler		27 749 824	25 836 127
Investerings i aksjer		50 000	50 000
Sum finansielle anleggsmidler		50 000	50 000
Sum anleggsmidler		27 799 824	26 532 786
Lager av varer og annen beholdning	9,1	57 811 956	53 959 043
Kundefordringer	9,11	30 609 089	28 033 048
Andre kortsiktige fordringer		1 444 647	2 192 986
Bankinnskudd, kontanter o.l.		14 938 530	22 483 177
Sum omløpsmidler		104 804 222	106 668 254
Sum eiendeler		132 604 046	133 201 040



SSP HOLDING AS KONSERN 2025

Balanse

	Note	2025	2024
EGENKAPITAL OG GJELD			
Aksjekapital	12,13	3 458 350	3 458 350
Annen innskutt egenkapital	13	60 114 395	60 114 395
Annen egenkapital	13	15 223 561	21 336 376
Sum egenkapital		78 796 306	84 909 121
Utsatt skatt	8	318 548	0
Sum avsetninger for forpliktelser		318 548	0
Gjeld til kredittinstitusjoner	9	5 500 000	6 500 000
Sum annen langsiktig gjeld		5 500 000	6 500 000
Sum langsiktig gjeld		5 818 548	6 500 000
Gjeld til kredittinstitusjoner	9	4 255 705	0
Leverandørgjeld		23 569 062	28 355 962
Betalbar skatt	7	475 894	0
Skyldig offentlige avgifter		8 533 316	8 019 713
Avsatt utbytte		8 000 000	3 000 000
Konserngjeld		0	0
Annen kortsiktig gjeld		3 155 215	2 416 244
Sum kortsiktig Gjeld		47 989 192	41 791 919
Sum gjeld		53 807 740	48 291 919
Sum gjeld og egenkapital		132 604 046	133 201 040

Fredrikstad, 22. april 2026

Rune Stene
Styreleder

Agnar Stene
Styremedlem

Robert Mauritzen Stene
Styremedlem

Per Johan Hasselgård
Styremedlem

Rino Humlekjær
Daglig leder



SSP HOLDING AS KONSERN 2025

Kontantstrømoppstilling	2025	2024
Kontantstrømmer fra operasjonelle aktiviteter		
Resultat før skattekostnad	6 328 286	5 109 434
+ Ordinære avskrivninger	2 405 292	2 579 113
Endring i varelager	-3 852 913	-5 976 193
Endring i kundefordringer	-2 576 041	9 397 196
Endring i leverandørgjeld	-4 786 900	6 340 951
Andre tidsavgrensingsposter	2 000 913	-2 625 957
Netto kontantstrøm fra operasjonelle aktiviteter	-481 363	14 824 544
Kontantstrømmer fra investeringsaktiviteter		
Utbetalinger ved kjøp av varige driftsmidler	-4 318 989	-908 057
Netto kontantstrømmer fra investeringsaktiviteter	-4 318 989	-908 057
Kontantstrømmer fra finansieringsaktiviteter		
Endring i kassekreditt	4 255 705	0
Utbetalinger ved nedbetaling av langsiktig gjeld	-1 000 000	-1 000 000
Utbetaling av utbytte	-6 000 000	-6 600 000
Netto kontantstrømmer fra finansieringsaktiviteter	-2 744 295	-7 600 000
Netto endring i likvider i året	-7 544 647	6 316 487
Kontanter og bankinnskudd 01.01	22 483 177	16 166 690
Kontanter og bankinnskudd 31.12	14 938 530	22 483 177



SSP HOLDING AS KONSERN 2025

Regnskapsprinsipper

Konsernregnskapet er satt opp i samsvar med regnskapslovens bestemmelser og god regnskapsskikk.

Beskrivelse av konsernet og konsolideringsprinsipper

Konsernregnskapet omfatter morselskapet SSP Holding AS og de heleide datterselskapene Stene Stål Produkter AS og Seljeveien 8 AS. Konsernet SSP Holding AS er et underkonsern av RS1 Holding AS.

Konsernregnskapet viser det samlede økonomiske resultatet og den finansielle stilling når morselskapet SSP Holding AS og datterselskapene presenteres som én enhet. Ved utarbeidelsen av konsernregnskapet er derfor aksjer i datterselskaper, interne fordringer og gjeld, samt transaksjoner mellom konsernselskapene eliminert. Konsernregnskapet utarbeides etter ensartede prinsipper ved at datterselskaper følger samme prinsipper som morselskapet.

Aksjene i datterselskapene ble anskaffet som tingsinnskudd ved omorganisering til konsernstruktur i 2021.

Salgsinntekter

Inntektsføring ved salg av varer skjer på leveringstidspunktet. Tjenester inntektsføres etter hvert som de leveres.

Klassifisering og vurdering av balanseposter

Omløpsmidler og kortsiktig gjeld omfatter poster som knytter seg til varekretsløpet. For andre poster enn kundefordringer omfattes poster som forfaller til betaling innen ett år etter transaksjonsdagen. Anleggsmidler er eiendeler bestemt til varig eie og bruk. Langsiktig gjeld er gjeld som forfaller senere enn ett år etter transaksjonsdagen.

Omløpsmidler vurderes til laveste av anskaffelseskost og virkelig verdi. Kortsiktig gjeld balanseføres til nominelt beløp på etableringstidspunktet.

Anleggsmidler vurderes til anskaffelseskost. Varige anleggsmidler avskrives etter en fornuftig avskrivningsplan. Anleggsmidlene nedskrives til virkelig verdi ved verdifall som ikke forventes å være forbigående. Langsiktig gjeld med unntak av andre avsetninger balanseføres til nominelt beløp på etableringstidspunktet.

Fordringer

Kundefordringer og andre fordringer balanseføres til pålydende etter fradrag for avsetning til forventet tap. Avsetning til tap gjøres på grunnlag av individuelle vurderinger av de enkelte fordringene. I tillegg gjøres det for øvrige kundefordringer en uspesifisert avsetning for å dekke antatt tap.

Valuta

Pengeposter i utenlandsk valuta verdsettes til kursen ved regnskapsårets slutt. Transaksjoner i valuta bokføres til dagskurs.



SSP HOLDING AS KONSERN 2025

Varebeholdninger

Lager av innkjøpte varer er verdsatt til laveste av anskaffelseskost etter FIFO- prinsippet og virkelig verdi. Det foretas nedskrivning for påregnelig ukurans

Bankinnskudd, kontanter o.l

Bankinnskudd, kontanter o.l. inkluderer kontanter, bankinnskudd og andre betalingsmidler med forfallsdato som er kortere enn tre måneder fra anskaffelse.

Varige driftsmidler

Varige driftsmidler balanseføres og avskrives over driftsmidlenes levetid dersom de har antatt levetid over 3 år og har en kostpris som overstiger kr 30.000. Direkte vedlikehold av driftsmidler kostnadsføres løpende under driftskostnader, mens påkostninger eller forbedringer tillegges driftsmidlets kostpris og avskrives i takt med driftsmidlet.

Pensjoner

Konsernet er pliktig til å ha tjenstepensjonsordning etter lov om obligatorisk tjenstepensjon. Konsernets pensjonsordninger tilfredsstiller kravene i denne lov. Premie til konsernets innskuddsordning anses som selskapets pensjonskostnad

Skatt

Skattekostnaden i resultatregnskapet omfatter både periodens betalbare skatt og endring i utsatt skatt. Utsatt skatt er beregnet med 22% på grunnlag av de midlertidige forskjeller som eksisterer mellom regnskapsmessige og skattemessige verdier, samt skattemessig underskudd til fremføring ved utgangen av regnskapsåret. Skatteøkende og skattereduserende midlertidige forskjeller som reverserer eller kan reversere i samme periode er utlignet og skattevirkningen er beregnet på nettogrunnlaget.

Kontantstrømoppstilling

Kontantstrømoppstillingen er utarbeidet etter indirekte metode. Kontanter og kontantekvivalenter omfatter kontanter, bankinnskudd og andre kortsiktige, likvide plasseringer.

Arten av virksomhet og hvor virksomheten drives

Konsernets virksomhetsområde er salg, lagring og bearbeiding av stål.
Selskapet er lokalisert i Fredrikstad kommune. Hovedtyngden av kundene ligger i Østfold.



SSP HOLDING AS KONSERN 2025

Note 1 - Lønnskostnader

	2025	2024
Lønn	18 056 595	18 378 417
Arbeidsgiveravgift	2 645 234	2 842 468
Pensjonskostnader	1 175 060	1 103 909
Andre relaterte ytelser	38 978	596 032
Sum	21 915 868	22 920 826

Konsernet har sysselsatt 20 årsverk i regnskapsåret.

Note 2 - Obligatorisk tjenstepensjon

Virksomheten er pliktig til å ha tjenstepensjonsordning etter lov om obligatorisk tjenstepensjon. Gjeldende pensjonsordning oppfyller kravene etter loven.

Pr 31.12.2025 er 20 ansatte og 2 pensjonister omfattet av konsernets pensjonsordning. Den årlige pensjonspremien samt eventuelle tilleggsbetalinger til pensjonsfond anses som årlig pensjonskostnad. Det er ikke foretatt innbetaling til pensjonsfond. Pensjonsordningen er innskuddsbasert, og det er ikke knyttet forpliktelser til denne. Årets pensjonspremie utgjør kr 1.175.060.

Note 3 - Ytelser til ledende personer

	Lønn, bonus og styre honoror	Pensjons- utgifter
Daglig ledelse i konsernet	2 050 512	90 839
Styret	360 000	
Sum	2 050 512	90 839

Daglig leder har en resultatbasert bonusordning begrenset oppad til kr 400.000.

Note 4 - Lån og sikkerhetsstillelse til ledende personer

Det er ikke gitt lån eller sikkerhetsstillelse til ledende personer.

Note 5 - Spesifikasjon av varige driftsmidler

	Bygning og annen fast eiendom	Maskiner og anlegg	Driftsløsøre, inventar o.l	Sum
Anskaffelseskost 01.01	35 931 091	20 917 531	5 203 077	62 051 699
Tilgang i året	0	3 998 988	320 001	4 318 989
Avgang i året		-210 304	-572 893	-783 197
Anskaffelseskost 31.12	35 931 091	24 706 215	4 950 185	65 587 491
Akkumulerte avskrivn. 31.12.	-15 232 209	-19 166 073	-3 439 385	-37 837 667
Balanseført verdi pr. 31.12	20 698 882	5 540 142	1 510 800	27 749 824
Årets avskrivninger	655 474	1 322 917	426 901	2 405 292

Avskrivningsplan	Lineær	Lineær	Lineær
Økonomisk levetid	20-50 år	0-10 år	0-7 år



SSP HOLDING AS KONSERN 2025

Note 6 - Revisjonshonorar

	2025	2024
Revisjon	120 000	145 000
Andre tjenester	41 250	46 330
Sum	161 250	191 330

Note 7 - Skatt

	2025	2024
Ordinært resultat før skattekostnad	6 328 286	5 109 434
+/- Permanente forskjeller	222 178	180 969
+/- Arets endring i midlertidige forskjeller og underskudd	-4 387 310	-5 398 573
Arets skattegrunnlag	2 163 154	-108 170

Betalbar skatt (22%)	475 894	0
+/- Endring utsatt skatt	965 208	1 163 889
Skattekostnad i resultatregnskapet	1 441 102	1 163 889

Betalbar skatt i balansen	475 894	0
----------------------------------	----------------	----------

Note 8 - Midlertidige forskjeller - utsatt skatt/skattefordel

Utsatt skatt/utsatt skattefordel i balansen avsettes på grunnlag av forskjeller mellom regnskapsmessige og

	01.01.	31.12	Endring
Anleggsmidler	2 878 799	3 048 897	170 098
Omløpsmidler	-244 671	-1 232 245	-987 574
Akkumulert fremførbar underskudd	-5 573 493	-368 708	5 204 785
Netto forskjeller	-2 939 365	1 447 944	4 387 309
Skattereduserende forskjeller som ikke kan utlignes	0	0	0
Grunnlag utsatt skatt	-2 939 365	1 447 944	4 387 309
Utsatt skattefordel/utsatt skatt 31.12. - 22 %	-646 660	318 548	965 208
Utsatt skattefordel/utsatt skatt i balansen	-646 660	318 548	965 208

Note 9 - Pant og sikkerhet

Spesifikasjon	2025	2024
Gjeld til kredittinstitusjoner langsiktig	5 500 000	6 500 000
Gjeld til kredittinstitusjoner kortsiktig (limit 20 mill)	4 255 705	0
Sum pantsikret gjeld i balansen	9 757 730	6 502 024
Balanseført verdi av fast eiendom	20 698 882	21 354 356
Balanseført verdi av maskiner, driftsløsøre	7 050 942	4 481 771
Balanseført verdi av varelager	57 811 956	53 959 043
Balanseført verdi av kundefordringer	30 609 089	28 033 048
Sum verdi av pantstillelser i balansen	116 170 869	107 828 218

Det betales kr 1 000 000 i årlig avdrag på det pantsikrede lånet. Kr 500.000 av gjelden forfaller til betaling senere enn fem år etter regnskapsårets slutt.



SSP HOLDING AS KONSERN 2025

Note 10 - Varelager	2024	2024
Lager av innkjøpte varer	57 811 956	53 959 043
Sum varelager	57 811 956	53 959 043

Note 11 - Kundefordringer

Kundefordringer er vurdert til pålydende nedskrevet med forventet tap på fordringer.

	2025	2024
Kundefordringer til pålydende	32 132 544	29 083 048
Avsetning til dekning av usikre fordringer	-1 523 455	-1 050 000
Netto oppførte kundefordringer	30 609 089	28 033 048

Note 12 - Aksjekapital og aksjonærer

Aksjeklasse	Antall aksjer	Pålydende	Bokført verdi
Ordinære aksjer	3 374	1 025	3 458 350
Sum	3 374	1 025	3 458 350

Aksjeeiere	Antall aksjer	Eierandel	Aksjeklasse
RS1 Holding AS ved styreleder Rune Stene	2 174	64,43 %	Ordinære aksjer
Blackhawkholding AS ved styremedlem Agnar Stene	1 089	32,28 %	
His Holding AS	111	3,29 %	
Totalt antall aksjer	3 374	100 %	

Alle aksjer har like rettigheter.

Note 13 - Egenkapital

	Aksjekapital	Annen innskutt egenkapital	Annen EK	Sum
Egenkapital 1.1.2025	3 458 350	60 114 395	21 336 376	84 909 121
Årets resultat			4 887 184	4 887 184
Ordinært utbytte			-3 000 000	-3 000 000
Tilleggsutbytte			-8 000 000	-8 000 000
Egenkapital 31.12.2025	3 458 350	60 114 395	15 223 561	78 796 306