



ÅRSREGNSKAPET FOR REGNSKAPSÅRET 2021 - GENERELL INFORMASJON

Enheten

Organisasjonsnummer: 916 916 094
Organisasjonsform: Aksjeselskap
Foretaksnavn: AARTUN TRANSPORT AS
Forretningsadresse: Treaskjæret 5
4200 SAUDA

Regnskapsår

Årsregnskapets periode: 01.01.2021 - 31.12.2021

Konsern

Morselskap i konsern: Nei

Regnskapsregler

Regler for små foretak benyttet: Ja
Benyttet ved utarbeidelsen av årsregnskapet til selskapet: Regnskapslovens alminnelige regler

Årsregnskapet fastsatt av kompetent organ

Bekreftet av representant for selskapet: Tor Inge Aartun
Dato for fastsettelse av årsregnskapet: 07.07.2022

Grunnlag for avgivelse

År 2021: Årsregnskapet er elektronisk innlevert
År 2020: Tall er hentet fra elektronisk innlevert årsregnskap fra 2021

Det er ikke krav til at årsregnskapet m.v. som sendes til Regnskapsregisteret er undertegnet. Kontrollen på at dette er utført ligger hos revisor/enhetens øverste organ. Sikkerheten ivaretas ved at innsender har rolle/rettighet for innsending av årsregnskapet via Altinn, og ved at det bekreftes at årsregnskapet er fastsatt av kompetent organ.

Brønnøysundregistrene, 20.07.2023



Resultatregnskap

Beløp i: NOK	Note	2021	2020
RESULTATREGNSKAP			
Inntekter			
Salgsinntekt		60 310 597	52 097 994
Annen driftsinntekt		1 623 062	980 000
Sum inntekter		61 933 659	53 077 994
Kostnader			
Varekostnad		15 346 011	11 173 690
Lønnskostnad	2	10 009 501	8 935 616
Avskrivning av driftsmidler og immaterielle eiendeler	5	9 471 168	4 761 438
Annen driftskostnad	2	23 349 642	23 906 908
Sum kostnader		58 176 322	48 777 653
Driftsresultat		3 757 337	4 300 341
Finansinntekter og finanskostnader			
Annen renteinntekt			4 787
Sum finansinntekter			4 787
Annen rentekostnad		554 483	446 020
Annen finanskostnad		5 080	5 080
Sum finanskostnader		559 563	451 100
Netto finans		-559 563	-446 313
Ordinært resultat før skattekostnad		3 197 774	3 854 029
Årets skattekostnad	6	706 549	857 890
Ordinært resultat etter skattekostnad		2 491 225	2 996 139
Årsresultat	4	2 491 225	2 996 139
Årsresultat etter minoritetsinteresser		2 491 225	2 996 139
Totalresultat		2 491 225	2 996 139
Overføringer og disponeringer			



Resultatregnskap

Beløp i: NOK	Note	2021	2020
Konsernbidrag			375 143
Avsatt til annen egenkapital		2 491 225	2 620 996
Sum overføringer og disponeringer		2 491 225	2 996 139



Balanse

Beløp i: NOK	Note	2021	2020
BALANSE - EIENDELER			
Anleggsmidler			
Immaterielle eiendeler			
Utsatt skattefordel	6		81 498
Sum immaterielle eiendeler			81 498
Varige driftsmidler			
Maskiner og anlegg	5	19 668 898	20 586 279
Driftsløsøre, inventar o.a. utstyr	5	900 419	611 571
Sum varige driftsmidler	5, 8	20 569 317	21 197 850
Finansielle anleggsmidler			
Investeringer i aksjer og andeler		16 150	16 150
Obligasjoner	9	3 345 905	3 380 287
Andre langsiktige fordringer		98 361	313 441
Sum finansielle anleggsmidler		3 460 416	3 709 878
Sum anleggsmidler		24 029 732	24 989 225
Omløpsmidler			
Varer			
Sum varer	8	214 800	214 800
Fordringer			
Kundefordringer	8, 9	24 951 015	19 104 812
Andre kortsiktige fordringer	8, 9	2 442 270	2 373 830
Sum fordringer		27 393 285	21 478 642
Bankinnskudd, kontanter og lignende			
Bankinnskudd, kontanter o.l.	7	3 336 199	5 371 747
Sum bankinnskudd, kontanter og lignende		3 336 199	5 371 747
Sum omløpsmidler		30 944 284	27 065 189
SUM EIENDELER		54 974 016	52 054 414



Balanse

Beløp i: NOK	Note	2021	2020
BALANSE - EGENKAPITAL OG GJELD			
Egenkapital			
Innskutt egenkapital			
Aksjekapital	3	80 000	80 000
Overkurs		11 170 644	11 170 644
Sum innskutt egenkapital		11 250 644	11 250 644
Opptjent egenkapital			
Annen egenkapital		12 377 756	9 886 531
Sum opptjent egenkapital		12 377 756	9 886 531
Sum egenkapital	4	23 628 400	21 137 175
Gjeld			
Langsiktig gjeld			
Utsatt skatt	6	89 250	
Sum avsetninger for forpliktelser		89 250	
Annen langsiktig gjeld			
Gjeld til kredittinstitusjoner	8	19 725 572	20 979 720
Øvrig langsiktig gjeld	9		
Sum annen langsiktig gjeld		19 725 572	20 979 720
Sum langsiktig gjeld		19 814 822	20 979 720
Kortsiktig gjeld			
Leverandørgjeld	9	4 624 194	4 752 761
Betalbar skatt	6	535 801	795 387
Skyldig offentlige avgifter		2 194 805	703 524
Kortsiktig konserngjeld	9	2 302 477	2 336 859
Annen kortsiktig gjeld	9	1 873 517	1 348 989
Sum kortsiktig gjeld		11 530 794	9 937 520
Sum gjeld		31 345 616	30 917 239
SUM EGENKAPITAL OG GJELD		54 974 016	52 054 414



Brønnøysundregistrene

ÅRSREGNSKAP FOR REGNSKAPSÅRET 2021 - GENERELL INFORMASJON

Journalnummer: 2022 694942

Enheten

Organisasjonsnummer: 916 916 094
Organisasjonsform: Aksjeselskap
Foretaksnavn: AARTUN TRANSPORT AS
Forretningsadresse: Treaskjøret 5
4200 SAUDA

Regnskapsår

Årsregnskapets periode: 01.01.2021 - 31.12.2021

Konsern

Morselskap i konsern: Nei

Regnskapsregler

Regler for små foretak benyttet: Ja
Benyttet ved utarbeidelsen av
årsregnskapet til selskapet: Regnskapslovens alminnelige regler

Årsregnskapet fastsatt av kompetent organ

Bekreftet av representant for selskapet: Tor Inge Aartun
Dato for fastsettelse av årsregnskapet: 07.07.2022

Grunnlag for avgivelse

År 2021: Årsregnskap er elektronisk innlevert.
År 2020: Tall er hentet fra elektronisk innlevert årsregnskap fra 2021.

Det er ikke krav til at årsregnskapet m.v. som sendes til Regnskapsregisteret er undertegnet. Kontrollen på at dette er utført ligger hos revisor/enhetens øverste organ. Sikkerheten ivaretas ved at innsender har rolle/rettighet for innsending av årsregnskapet via Altinn, og ved at det bekreftes at årsregnskapet er fastsatt av kompetent organ.

Brønnøysundregistrene, 23.07.2022



Organisasjonsnr: 916 916 094
AARTUN TRANSPORT AS

RESULTATREGNSKAP

Beløp i: NOK	Note	2021	2020
RESULTATREGNSKAP			
Inntekter			
Salgsinntekt		60 310 597	52 097 994
Annen driftsinntekt		1 623 062	980 000
Sum inntekter		61 933 659	53 077 994
Kostnader			
Varekostnad		15 346 011	11 173 690
Lønnskostnad	2	10 009 501	8 935 616
Avskrivning av driftsmidler og immaterielle eiendeler	5	9 471 168	4 761 438
Annen driftskostnad	2	23 349 642	23 906 908
Sum kostnader		58 176 322	48 777 653
Driftsresultat		3 757 337	4 300 341
Finansinntekter og finanskostnader			
Annen renteinntekt			4 787
Sum finansinntekter			4 787
Annen rentekostnad		554 483	446 020
Annen finanskostnad		5 080	5 080
Sum finanskostnader		559 563	451 100
Netto finans		-559 563	-446 313
Ordinært resultat før skattekostnad			
Årets skattekostnad	6	706 549	857 890
Ordinært resultat etter skattekostnad		2 491 225	2 996 139
Årsresultat	4	2 491 225	2 996 139
Årsresultat etter minoritetsinteresser		2 491 225	2 996 139
Totalresultat		2 491 225	2 996 139
Overføringer og disponeringer			
Konsernbidrag			375 143
Avsatt til annen egenkapital		2 491 225	2 620 996
Sum overføringer og disponeringer		2 491 225	2 996 139



Organisasjonsnr: 916 916 094
AARTUN TRANSPORT AS

BALANSE

Beløp i: NOK	Note	2021	2020
BALANSE - EIENDELER			
Anleggsmidler			
Immaterielle eiendeler			
Utsatt skattefordel	6		81 498
Sum immaterielle eiendeler			81 498
Varige driftsmidler			
Maskiner og anlegg	5	19 668 898	20 586 279
Driftsløsøre, inventar o. a. utstyr	5	900 419	611 571
Sum varige driftsmidler	5, 8	20 569 317	21 197 850
Finansielle anleggsmidler			
Investeringer i aksjer og andeler		16 150	16 150
Obligasjoner	9	3 345 905	3 380 287
Andre langsiktige fordringer		98 361	313 441
Sum finansielle anleggsmidler		3 460 416	3 709 878
Sum anleggsmidler		24 029 732	24 989 225
Omløpsmidler			
Varer			
Sum varer	8	214 800	214 800
Fordringer			
Kundefordringer	8, 9	24 951 015	19 104 812
Andre kortsiktige fordringer	8, 9	2 442 270	2 373 830
Sum fordringer		27 393 285	21 478 642
Bankinnskudd, kontanter og lignende			
Bankinnskudd, kontanter o. l.	7	3 336 199	5 371 747
Sum bankinnskudd, kontanter og lignende		3 336 199	5 371 747
Sum omløpsmidler		30 944 284	27 065 189
SUM EIENDELER		54 974 016	52 054 414

BALANSE - EGENKAPITAL OG GJELD

Egenkapital



Innskutt egenkapital			
Aksjekapital	3	80 000	80 000
Overkurs		11 170 644	11 170 644
Sum innskutt egenkapital		11 250 644	11 250 644
Opptjent egenkapital			
Annen egenkapital		12 377 756	9 886 531
Sum opptjent egenkapital		12 377 756	9 886 531
Sum egenkapital	4	23 628 400	21 137 175
Gjeld			
Langsiktig gjeld			
Utsatt skatt	6	89 250	
Sum avsetninger for forpliktelses		89 250	
Annen langsiktig gjeld			
Gjeld til kredittinstitusjoner	8	19 725 572	20 979 720
Øvrig langsiktig gjeld	9		
Sum annen langsiktig gjeld		19 725 572	20 979 720
Sum langsiktig gjeld		19 814 822	20 979 720
Kortsiktig gjeld			
Leverandørgjeld	9	4 624 194	4 752 761
Betalbar skatt	6	535 801	795 387
Skyldig offentlige avgifter		2 194 805	703 524
Kortsiktig konserngjeld	9	2 302 477	2 336 859
Annen kortsiktig gjeld	9	1 873 517	1 348 989
Sum kortsiktig gjeld		11 530 794	9 937 520
Sum gjeld		31 345 616	30 917 239
SUM EGENKAPITAL OG GJELD		54 974 016	52 054 414



Organisasjonsnr: 916 916 094
AARTUN TRANSPORT AS

NOTEOPPLYSNINGER - SELSKAP - alle poster oppgitt i hele tall

Note

Antall aksjer og aksjeeiere

Note

2

Antall årsverk i regnskapsåret

Virksomheten har hatt følgende antall årsverk:
13.00

Omløpsmidler Startdato Sluttdato Endring

Skattemessig fremf.undersk. Startdato Sluttdato Endring

Kortsiktig gjeld Startdato Sluttdato Endring



Deloitte.

Deloitte AS
Sundgaten 119
Postboks 528
NO-5501 Haugesund
Norway

Tel: +47 52 70 25 40
www.deloitte.no

Til generalforsamlingen i Aartun Transport as

UAVHENGIG REVISORS BERETNING

Konklusjon

Vi har revidert Aartun Transport as' årsregnskap som består av balanse per 31. desember 2021, resultatregnskap for regnskapsåret avsluttet per denne datoen og noter til årsregnskapet, herunder et sammendrag av viktige regnskapsprinsipper.

Etter vår mening

- oppfyller årsregnskapet gjeldende lovkrav, og
- gir årsregnskapet et rettviseende bilde av selskapets finansielle stilling per 31. desember 2021, og av dets resultater for regnskapsåret avsluttet per denne datoen i samsvar med regnskapslovens regler og god regnskapsskikk i Norge.

Grunnlag for konklusjonen

Vi har gjennomført revisjonen i samsvar med de internasjonale revisjonsstandardene International Standards on Auditing (ISA-ene). Våre oppgaver og plikter i henhold til disse standardene er beskrevet nedenfor under *Revisors oppgaver og plikter ved revisjonen av årsregnskapet*. Vi er uavhengige av selskapet slik det kreves i lov, forskrift og International Code of Ethics for Professional Accountants utstedt av the International Ethics Standards Board for Accountants (IESBA-reglene), og vi har overholdt våre øvrige etiske forpliktelser i samsvar med disse kravene. Innhentet revisjonsbevis er etter vår vurdering tilstrekkelig og hensiktsmessig som grunnlag for vår konklusjon.

Styrets og daglig leders ansvar for årsregnskapet

Styret og daglig leder (ledelsen) er ansvarlige for å utarbeide årsregnskapet og for at det gir et rettviseende bilde i samsvar med regnskapslovens regler og god regnskapsskikk i Norge. Ledelsen er også ansvarlig for slik internkontroll som den finner nødvendig for å kunne utarbeide et årsregnskap som ikke inneholder vesentlig feilinformasjon, verken som følge av misligheter eller utilsiktede feil.

Ved utarbeidelsen av årsregnskapet må ledelsen ta standpunkt til selskapets evne til fortsatt drift og opplyse om forhold av betydning for fortsatt drift. Forutsetningen om fortsatt drift skal legges til grunn for årsregnskapet så lenge det ikke er sannsynlig at virksomheten vil bli avvirket.

Revisors oppgaver og plikter ved revisjonen av årsregnskapet

Vårt mål er å oppnå betryggende sikkerhet for at årsregnskapet som helhet ikke inneholder vesentlig feilinformasjon, verken som følge av misligheter eller utilsiktede feil, og å avgi en revisjonsberetning som inneholder vår konklusjon. Betryggende sikkerhet er en høy grad av sikkerhet, men ingen garanti for at en revisjon utført i samsvar med ISA-ene, alltid vil avdekke vesentlig feilinformasjon som eksisterer. Feilinformasjon kan oppstå som følge av misligheter eller utilsiktede feil. Feilinformasjon blir vurdert som vesentlig dersom den enkeltvis eller samlet med rimelighet kan forventes å påvirke økonomiske beslutninger som brukerne foretar basert på årsregnskapet.

Som del av en revisjon i samsvar med ISA-ene, utøver vi profesjonelt skjønn og utviser profesjonell skepsis gjennom hele revisjonen. I tillegg:

- identifiserer og vurderer vi risikoen for vesentlig feilinformasjon i regnskapet, enten det skyldes misligheter eller utilsiktede feil. Vi utformer og gjennomfører revisjonshandlinger for å håndtere slike risikoer, og innhenter

Deloitte refers to one or more of Deloitte Touche Tohmatsu Limited ("DTTL"), its global network of member firms, and their related entities (collectively, the "Deloitte organization"). DTTL (also referred to as "Deloitte Global") and each of its member firms and related entities are legally separate and independent entities, which cannot obligate or bind each other in respect of third parties. DTTL and each DTTL member firm and related entity is liable only for its own acts and omissions, and not those of each other. DTTL does not provide services to clients. Please see www.deloitte.no to learn more.

© Deloitte AS

Registrert i Foretaksregisteret Medlemmer av Den norske Revisorforening
Organisasjonsnummer: 980 211 282



Deloitte.

side 2
Uavhengig revisors beretning -
Aartun Transport as

revisjonsbevis som er tilstrekkelig og hensiktsmessig som grunnlag for vår konklusjon. Risikoen for at vesentlig feilinformasjon som følge av misligheter ikke blir avdekket, er høyere enn for feilinformasjon som skyldes utilsiktede feil, siden misligheter kan innebære samarbeid, forfalskning, bevisste utelatelser, uriktige fremstillinger eller overstyring av internkontroll.

- opparbeider vi oss en forståelse av den interne kontroll som er relevant for revisjonen, for å utforme revisjonshandlinger som er hensiktsmessige etter omstendighetene, men ikke for å gi uttrykk for en mening om effektiviteten av selskapets interne kontroll.
- evaluerer vi om de anvendte regnskapsprinsippene er hensiktsmessige og om regnskapsestimatene og tilhørende noteopplysninger utarbeidet av ledelsen er rimelige.
- konkluderer vi på hensiktsmessigheten av ledelsens bruk av fortsatt drift-forutsetningen ved avleggelsen av årsregnskapet, basert på innhentede revisjonsbevis, og hvorvidt det foreligger vesentlig usikkerhet knyttet til hendelser eller forhold som kan skape tvil av betydning om selskapets evne til fortsatt drift. Dersom vi konkluderer med at det eksisterer vesentlig usikkerhet, kreves det at vi i revisjonsberetningen henleder oppmerksomheten på tilleggsopplysningene i årsregnskapet, eller, dersom slike tilleggsopplysninger ikke er tilstrekkelige, at vi modifierer vår konklusjon. Våre konklusjoner er basert på revisjonsbevis innhentet inntil datoen for revisjonsberetningen. Etterfølgende hendelser eller forhold kan imidlertid medføre at selskapet ikke fortsetter driften.
- evaluerer vi den samlede presentasjonen, strukturen og innholdet i årsregnskapet, inkludert tilleggsopplysningene, og hvorvidt årsregnskapet gir uttrykk for de underliggende transaksjonene og hendelsene på en måte som gir et rettviseende bilde.

Vi kommuniserer med styret blant annet om det planlagte omfanget av revisjonen og til hvilken tid revisjonsarbeidet skal utføres. Vi utveksler også informasjon om forhold av betydning som vi har avdekket i løpet av revisjonen, herunder om eventuelle svakheter av betydning i den interne kontrollen.

Haugesund, 7. juli 2022
Deloitte as

Asbjørn Rogde
statsautorisert revisor



Årsregnskap 2021 Aartun Transport AS

Org.nr.: 916 916 094

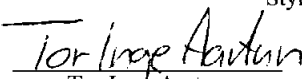
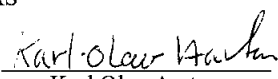
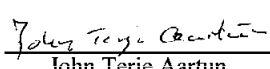
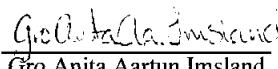


Aartun Transport AS			
Resultatregnskap			
Driftsinntekter og driftskostnader	Note	2021	2020
Salgsinntekt		60 310 597	52 097 994
Annen driftsinntekt		1 623 062	980 000
Sum driftsinntekter		61 933 659	53 077 994
Varekostnad		15 346 011	11 173 690
Lønnskostnad	2	10 009 501	8 935 616
Avskrivning av driftsmidler og immaterielle eiendeler	5	9 471 168	4 761 438
Annen driftskostnad	2	23 349 642	23 906 908
Sum driftskostnader		58 176 322	48 777 653
Driftsresultat		3 757 337	4 300 341
Finansinntekter og finanskostnader			
Annen renteinntekt		0	4 787
Annen rentekostnad		554 483	446 020
Annen finanskostnad		5 080	5 080
Resultat av finansposter		-559 563	-446 313
Resultat før skatt		3 197 774	3 854 029
Årets skattekostnad	6	706 549	857 890
Ordinært resultat		2 491 225	2 996 139
Årsresultat	4	2 491 225	2 996 139
Overføringer			
Avsatt konsernbidrag		0	375 143
Avsatt til annen egenkapital		2 491 225	2 620 996
Sum overføringer		2 491 225	2 996 139



Aartun Transport AS			
Balanse			
Eiendeler	Note	2021	2020
Anleggsmidler			
Immaterielle eiendeler			
Utsatt skattefordel	6	0	81 498
Sum immaterielle eiendeler		0	81 498
Varige driftsmidler			
Maskiner og anlegg	5	19 668 898	20 586 279
Driftsløsøre, inventar o.a. utstyr	5	900 419	611 571
Sum varige driftsmidler	5, 8	20 569 317	21 197 850
Finansielle anleggsmidler			
Investeringer i aksjer og andeler		16 150	16 150
Konsernfordringer	9	3 345 905	3 380 287
Andre langsiktige fordringer		98 361	313 441
Sum finansielle anleggsmidler		3 460 416	3 709 878
Sum anleggsmidler		24 029 732	24 989 225
Omløpsmidler			
Lager av varer og annen beholdning	8	214 800	214 800
Fordringer			
Kundefordringer	8, 9	24 951 015	19 104 812
Andre kortsiktige fordringer	8, 9	2 442 270	2 373 830
Sum fordringer		27 393 285	21 478 642
Bankinnskudd, kontanter o.l.	7	3 336 199	5 371 747
Sum omløpsmidler		30 944 284	27 065 189
Sum eiendeler		54 974 016	52 054 414



Aartun Transport AS			
Balanse			
Egenkapital og gjeld	Note	2021	2020
Egenkapital			
Innskutt egenkapital			
Aksjekapital	3	80 000	80 000
Overkurs		<u>11 170 644</u>	<u>11 170 644</u>
Sum innskutt egenkapital		<u>11 250 644</u>	<u>11 250 644</u>
Opptjent egenkapital			
Annen egenkapital		<u>12 377 756</u>	<u>9 886 531</u>
Sum opptjent egenkapital		<u>12 377 756</u>	<u>9 886 531</u>
Sum egenkapital	4	<u>23 628 400</u>	<u>21 137 175</u>
Gjeld			
Avsetning for forpliktelser			
Utsatt skatt	6	<u>89 426</u>	<u>0</u>
Sum avsetning for forpliktelser		<u>89 426</u>	<u>0</u>
Annen langsiktig gjeld			
Gjeld til kredittinstitusjoner	8	<u>19 725 572</u>	<u>20 979 720</u>
Sum annen langsiktig gjeld		<u>19 725 572</u>	<u>20 979 720</u>
Kortsiktig gjeld			
Leverandørgjeld	9	4 624 194	4 752 761
Betalbar skatt	6	535 625	795 387
Skyldig offentlige avgifter		2 194 805	703 524
Konserngjeld	9	2 302 477	2 336 859
Annen kortsiktig gjeld	9	<u>1 873 517</u>	<u>1 348 989</u>
Sum kortsiktig gjeld		<u>11 530 618</u>	<u>9 937 520</u>
Sum gjeld		<u>31 345 616</u>	<u>30 917 239</u>
Sum egenkapital og gjeld		<u>54 974 016</u>	<u>52 054 414</u>
Sauda, den <u>7/7-2022</u>			
Styret i Aartun Transport AS			
 Tor Inge Aartun Styreleder, Daglig leder		 Karl Olav Aartun Styremedlem	
 John Terje Aartun Styremedlem		 Gro Anita Aartun Imsland Styremedlem	
Aartun Transport AS			Side 4



Aartun Transport AS

Noter til regnskapet 2021

Note 1 Regnskapsprinsipper

Årsregnskapet er utarbeidet i samsvar med regnskapsloven av 1998 og god regnskapsskikk for små foretak i Norge.

Inntekter

Ved varesalg:

Inntekt regnskapsføres når den er opptjent, altså når både risiko og kontroll i hovedsak er overført til kunden. Dette vil normalt være tilfellet når varen er levert til kunden. Inntektene regnskapsføres med verdien av vederlaget på transaksjonstidspunktet.

Ved tjenestesalg:

Inntekt regnskapsføres når den er opptjent, altså når krav på vederlag oppstår. Dette skjer når tjenesten ytes, i takt med at arbeidet utføres. Inntektene regnskapsføres med verdien av vederlaget på transaksjonstidspunktet.

Kostnader

Kostnader regnskapsføres som hovedregel i samme periode som tilhørende inntekt. I de tilfeller det ikke er en klar sammenheng mellom utgifter og inntekter fastsettes fordelingen etter skjønsmessige kriterier. Øvrige unntak fra sammenstillingsprinsippet er angitt der det er aktuelt.

Skatter

Skattekostnaden sammenstilles med regnskapsmessig resultat før skatt. Skatt knyttet til egenkapitaltransaksjoner, for eksempel konsernbidrag, føres mot egenkapitalen.

Skattekostnaden består av betalbar skatt (skatt på årets direkte skattepliktige inntekt) og endring i netto utsatt skatt. Skattekostnaden fordeles på ordinært resultat og virkning av prinsippendring og korrigering av feil i henhold til skattegrunnlaget. Utsatt skatt og utsatt skattefordel er presentert netto i balansen.

Hovedregel for vurdering og klassifisering av eiendeler og gjeld

Eiendeler bestemt til varig eie eller bruk er klassifisert som anleggsmidler. Andre eiendeler er klassifisert som omløpsmidler. Fordringer som skal tilbakebetales innen et år er klassifisert som omløpsmidler. Ved klassifisering av kortsiktig og langsiktig gjeld er tilsvarende kriterier lagt til grunn.

Omløpsmidler vurderes til laveste av anskaffelseskost og virkelig verdi.

Anleggsmidler vurderes til anskaffelseskost, men nedskrives til gjenvinnbart beløp dersom dette er lavere enn bokført verdi, og verdifallet forventes ikke å være forbigående. Anleggsmidler med begrenset økonomisk levetid avskrives planmessig.

Varer

Varer er vurdert til det laveste av anskaffelseskost og netto salgsverdi. For råvarer og varer i arbeid beregnes netto salgsverdi til salgsverdien av ferdig tilvirkede varer redusert for gjenværende tilvirkningskostnader og salgskostnader.

Fordringer

Kundefordringer og andre fordringer er oppført til pålydende etter fradrag for avsetning til forventet

Aartun Transport AS

Side 5



Aartun Transport AS

Noter til regnskapet 2021

tap. Avsetning til tap gjøres på grunnlag av en individuell vurdering av de enkelte fordringer.

Bankinnskudd, kontanter og lignende

Bankinnskudd, kontanter ol. inkluderer kontanter, bankinnskudd og andre betalingsmidler med forfallsdato som er kortere enn tre måneder fra anskaffelse.

Pensjoner

Alle selskapets pensjonsordninger er innskuddsbaserte

Selskapet har en innskuddsplan og betaler innskudd til et forsikringsselskap. Selskapet har ingen ytterligere betalingsforpliktelse etter at innskuddene er betalt. Innskuddene regnskapsføres som lønnskostnad. Eventuelle forskuddsbetalte innskudd balanseføres som eiendel (pensjonsmidler) inntil midler fra innskuddsfondet anvendes til å dekke periodens ordinære innskudd.

Leieavtaler

Driftsmidler som leies på betingelser som i det vesentlige overfører økonomisk risiko og kontroll til selskapet (finansiell leasing), balanseføres under varige driftsmidler og tilhørende leieforpliktelse medtas som forpliktelse under rentebærende langsiktig gjeld til nåverdien av leiebetalingene. Driftsmiddelet avskrives planmessig, og forpliktelsen reduseres med betalt leie etter fradrag for beregnet rentekostnad.



Aartun Transport AS

Noter til regnskapet 2021

Note 2 Lønnskostnader og ytelser, godtgjørelser til daglig leder, styret og revisor

Lønnskostnader	2021	2020
Lønninger	9 016 683	8 150 535
Arbeidsgiveravgift	782 701	608 933
Pensjonskostnader	107 638	94 648
Andre ytelser	102 478	81 500
Sum	10 009 501	8 935 616

Selskapet har i 2021 sysselsatt 13 årsverk.

Pensjonsforpliktelser

Selskapet er pliktig til å ha tjenstepensjonsordning etter lov om obligatorisk tjenstepensjon. Selskapets pensjonsordninger tilfredsstiller kravene i denne lov.

Ytelser til ledende personer	Daglig leder
Sum	0

Revisor

Kostnadsført revisjonshonorar for 2021 utgjør k93 000 eks. mva. Dette inkluderer også honorar for teknisk bistand.

Note 3 Aksjonærer

Aksjekapitalen i Aartun Transport AS pr. 31.12 består av:

	Antall	Pålydende	Bokført
Ordinære aksjer	100	800,0	80 000
Sum	100		80 000

Eierstruktur

De største aksjonærene i % pr. 31.12 var:

	Ordinære	Eierandel	Stemmeandel
Aartun AS	100	100,0	100,0

Selskapets styremedlemmer eier samtlige aksjer i Aartun AS.

Note 4 Egenkapital

	Aksjekapital	Overkurs	Annen egenkapital	Sum egenkapital
Egenkapital Pr. 01.01.2021	80 000	11 170 644	9 886 531	21 137 175
Årets resultat			2 491 225	2 491 225
Avgitt konsemdrag			0	0
Pr. 31.12.2021	80 000	11 170 644	12 377 756	23 628 400



Aartun Transport AS

Noter til regnskapet 2021

Note 5 Anleggsmidler

	Maskiner og anlegg	Driftsløsøre, inventar ol	Sum
Anskaffelseskost pr. 01.01.21	30 990 292	1 128 772	32 119 064
+ Tilgang kjøpte driftsmidler	9 615 316	593 259	10 208 575
- Avgang i året	2 286 938	62 635	2 349 573
= Anskaffelseskost 31.12.21	38 318 670	1 659 395	39 978 065
Akkumulerte avskrivninger 31.12.21	18 649 772	758 977	19 408 749
= Bokført verdi 31.12.21	19 668 898	900 418	20 569 316
Årets ordinære avskrivninger	9 144 759	326 412	9 471 171
Økonomisk levetid	0-7 år	3-6 år	
Avskrivningsplan	saldo 3%		

Balanseførte leieavtaler er inkludert i bokført verdi med kr 16 937 087.

Note 6 Skatt

Årets skattekostnad	2021	2020
Resultatført skatt på ordinært resultat:		
Betalbar skatt	535 625	901 196
Endring i utsatt skatt	170 924	-43 306
Skattekostnad ordinært resultat	706 549	857 890
Skattepliktig inntekt:		
Ordinært resultat før skatt	3 197 774	3 854 029
Permanente forskjeller	13 815	45 475
Endring i midlertidige forskjeller	-776 928	196 846
Avgitt konsernbidrag	0	-480 952
Skattepliktig inntekt	2 434 661	3 615 397
Betalbar skatt i balansen:		
Betalbar skatt på årets resultat	535 625	901 196
Betalbar skatt på avgitt konsernbidrag	0	-105 809
Sum betalbar skatt i balansen	535 625	795 387

Skatteeffekten av midlertidige forskjeller som har gitt opphav til utsatt skatt og utsatte skattefordeler, spesifisert på typer av midlertidige forskjeller

	2021	2020	Endring
Varige driftsmidler	-973 858	-936 126	37 732
Fordringer	-140 160	-140 160	0
Balanseførte leieavtaler	1 520 502	705 842	-814 660
Sum	406 484	-370 444	-776 928
Grunnlag for utsatt skatt / skattefordel	406 484	-370 444	-776 928

Aartun Transport AS

Side 8



Aartun Transport AS

Noter til regnskapet 2021

Utsatt skatt / skattefordel (22 %)	89 426	-81 498	-170 924
---	---------------	----------------	-----------------

Note 7 Bankinnskudd

Innestående midler på skattetrekkskonto (bundne midler) er på kr. 447 859.

Note 8 Pantstillelser og garantier

	2021	2020
Pantsikret gjeld, pantstillelser og garantier		
Langsiktig gjeld til kredittinstitusjoner	-4 308 987	-6 942 525
Sum	-4 308 987	-6 942 525
Bokført verdi av pantsikrede eiendeler		
Fordringer	24 951 015	24 951 015
Varelager	214 800	214 800
Motorvogner og anleggsmaskiner m. v.	3 339 706	12 850 969
Sum	28 505 521	38 016 784

Note 9 Mellomværende med selskap i samme konsern mv.

	Kundefordringer		Andre fordringer	
	2021	2020	2021	2020
Aartun Transport avd Smelteverket AS	13 824 913	14 995 552	0	0
Sauda Auto AS		0	1 230 287	1 230 287
Aartun AS		0	2 115 618	2 150 000
Sum	13 824 913	14 995 552	3 345 905	3 380 287
	Leverandørgjeld		Annen kortsiktig gjeld	
	2021	2020	2021	2020
Aartun Transport avd Smelteverket AS	0	0	-2 302 477	-2 302 477
Sauda Auto AS	-11 921	-22 499	0	0
Aartun AS	-187 500	-22 499	0	-34 382
Sum	-199 421	-44 998	-2 302 477	-2 336 859