



## ÅRSREGNSKAPET FOR REGNSKAPSÅRET 2023 - GENERELL INFORMASJON

### Enheten

Organisasjonsnummer: 812 746 162  
Organisasjonsform: Aksjeselskap  
Foretaksnavn: NORGESINVESTOR PROTO AS  
Forretningsadresse: Dronning Mauds gate 1  
0250 OSLO

### Regnskapsår

Årsregnskapets periode: 01.01.2023 - 31.12.2023

### Konsern

Morselskap i konsern: Nei

### Regnskapsregler

Regler for små foretak benyttet: Ja  
Benyttet ved utarbeidelsen av årsregnskapet til selskapet: Regnskapslovens alminnelige regler

### Årsregnskapet fastsatt av kompetent organ

Bekreftet av representant for selskapet: Ola Hjort  
Dato for fastsettelse av årsregnskapet: 06.05.2024

### Grunnlag for avgivelse

År 2023: Årsregnskapet er elektronisk innlevert  
År 2022: Tall er hentet fra elektronisk innlevert årsregnskap fra 2023

*Det er ikke krav til at årsregnskapet m.v. som sendes til Regnskapsregisteret er undertegnet. Kontrollen på at dette er utført ligger hos revisor/enhetens øverste organ. Sikkerheten ivaretas ved at innsender har rolle/rettighet for innsending av årsregnskapet via Altinn, og ved at det bekreftes at årsregnskapet er fastsatt av kompetent organ.*

Brønnøysundregistrene, 20.05.2025



## Resultatregnskap

Beløp i: NOK	Note	2023	2022
<b>RESULTATREGNSKAP</b>			
<b>Inntekter</b>			
Verdiendring aksjer	1	18 046 503	-8 468 521
Utbytte		6 250 736	8 228 721
Gevinst/(tap) ved salg av aksjer		-2 673 661	10 166 167
<b>Sum inntekter</b>		<b>21 623 577</b>	<b>9 926 367</b>
<b>Kostnader</b>			
Verdiendring aksjer	1		
Lønnskostnad	2, 3, 4	2 452 395	2 157 940
Avskrivning på driftsmidler		14 808	14 024
Annen driftskostnad	4	960 897	786 441
<b>Sum kostnader</b>		<b>3 428 101</b>	<b>2 958 405</b>
<b>Driftsresultat</b>		<b>18 195 477</b>	<b>6 967 962</b>
<b>Finansinntekter og finanskostnader</b>			
Annen renteinntekt	5	1 072 181	926 962
Annen finansinntekt	5		
<b>Sum finansinntekter</b>		<b>1 072 181</b>	<b>926 962</b>
Annen rentekostnad	5	456	
Annen finanskostnad	5		
<b>Sum finanskostnader</b>		<b>456</b>	
<b>Netto finans</b>		<b>1 071 725</b>	<b>926 962</b>
<b>Ordinært resultat før skattekostnad</b>		<b>19 267 201</b>	<b>7 894 925</b>
Skattekostnad	8		
<b>Ordinært resultat etter skattekostnad</b>		<b>19 267 201</b>	<b>7 894 925</b>
<b>Årsresultat</b>		<b>19 267 201</b>	<b>7 894 925</b>
<b>Årsresultat etter minoritetsinteresser</b>		<b>19 267 201</b>	<b>7 894 925</b>
<b>Totalresultat</b>		<b>19 267 201</b>	<b>7 894 925</b>



## Resultatregnskap

Beløp i: NOK	Note	2023	2022
<b>Overføringer og disponeringer</b>			
Avsatt til annen egenkapital		19 267 201	7 894 925
<b>Sum overføringer og disponeringer</b>	6	<b>19 267 201</b>	<b>7 894 925</b>



## Balanse

Beløp i: NOK	Note	2023	2022
<b>BALANSE - EIENDELER</b>			
<b>Anleggsmidler</b>			
<b>Immaterielle eiendeler</b>			
<b>Varige driftsmidler</b>			
Driftsløsøre, inventar o.a. utstyr		27 089	3 690
<b>Sum varige driftsmidler</b>		<b>27 089</b>	<b>3 690</b>
<b>Finansielle anleggsmidler</b>			
Lån til tilknyttet selskap og felles kontrollert virksomhet		8 507	8 507
<b>Sum finansielle anleggsmidler</b>		<b>8 507</b>	<b>8 507</b>
<b>Sum anleggsmidler</b>		<b>35 596</b>	<b>12 197</b>
<b>Omløpsmidler</b>			
<b>Varer</b>			
<b>Fordringer</b>			
Andre kortsiktige fordringer		130 159	178 050
<b>Sum fordringer</b>		<b>130 159</b>	<b>178 050</b>
<b>Investeringer</b>			
Markedsbaserte aksjer	1	176 068 398	141 569 613
<b>Sum investeringer</b>		<b>176 068 398</b>	<b>141 569 613</b>
<b>Bankinnskudd, kontanter og lignende</b>			
Bankinnskudd, kontanter o.l.	7	19 295 768	34 445 373
<b>Sum bankinnskudd, kontanter og lignende</b>		<b>19 295 768</b>	<b>34 445 373</b>
<b>Sum omløpsmidler</b>		<b>195 494 325</b>	<b>176 193 036</b>
<b>SUM EIENDELER</b>		<b>195 529 921</b>	<b>176 205 233</b>

## BALANSE - EGENKAPITAL OG GJELD



### Balanse

Beløp i: NOK	Note	2023	2022
<b>Egenkapital</b>			
<b>Innskutt egenkapital</b>			
Aksjekapital	8	88 508 900	88 508 900
Annen innskutt egenkapital		-884 000	-884 000
<b>Sum innskutt egenkapital</b>		<b>87 624 900</b>	<b>87 624 900</b>
<b>Opptjent egenkapital</b>			
Annen egenkapital		107 197 475	87 930 274
<b>Sum opptjent egenkapital</b>		<b>107 197 475</b>	<b>87 930 274</b>
<b>Sum egenkapital</b>	6	<b>194 822 375</b>	<b>175 555 174</b>
<b>Gjeld</b>			
<b>Langsiktig gjeld</b>			
Utsatt skatt	8		
<b>Annen langsiktig gjeld</b>			
<b>Sum langsiktig gjeld</b>		<b>0</b>	<b>0</b>
<b>Kortsiktig gjeld</b>			
Leverandørgjeld		1 260	
Betalbar skatt	8		
Skyldige offentlige avgifter		156 540	127 543
Annen kortsiktig gjeld		549 745	522 516
<b>Sum kortsiktig gjeld</b>		<b>707 545</b>	<b>650 059</b>
<b>Sum gjeld</b>		<b>707 545</b>	<b>650 059</b>
<b>SUM EGENKAPITAL OG GJELD</b>		<b>195 529 921</b>	<b>176 205 233</b>



## Brønnøysundregistrene

### ÅRSREGNSKAP FOR REGNSKAPSÅRET 2023 - GENERELL INFORMASJON

Journalnummer: 2024 401079

#### Enheten

Organisasjonsnummer: 812 746 162  
Organisasjonsform: Aksjeselskap  
Foretaksnavn: NORGESINVESTOR PROTO AS  
Forretningsadresse: Dronning Mauds gate 1  
0250 OSLO

#### Regnskapsår

Årsregnskapets periode: 01.01.2023 - 31.12.2023

#### Konsern

Morselskap i konsern: Nei

#### Regnskapsregler

Regler for små foretak benyttet: Ja  
Benyttet ved utarbeidelsen av  
årsregnskapet til selskapet: Regnskapslovens alminnelige regler

#### Årsregnskapet fastsatt av kompetent organ

Bekreftet av representant for selskapet: Ola Hjort  
Dato for fastsettelse av årsregnskapet: 06.05.2024

#### Grunnlag for avgivelse

År 2023: Årsregnskap er elektronisk innlevert.  
År 2022: Tall er hentet fra elektronisk innlevert årsregnskap fra 2023.

*Det er ikke krav til at årsregnskapet m.v. som sendes til Regnskapsregisteret er undertegnet. Kontrollen på at dette er utført ligger hos revisor/enhetens øverste organ. Sikkerheten ivaretas ved at innsender har rolle/rettighet for innsending av årsregnskapet via Altinn, og ved at det bekreftes at årsregnskapet er fastsatt av kompetent organ.*

Brønnøysundregistrene, 30.05.2024



Organisasjonsnr: 812 746 162  
NORGESINVESTOR PROTO AS

## RESULTATREGNSKAP

<b>Beløp i: NOK</b>	<b>Note</b>	<b>2023</b>	<b>2022</b>
<b>RESULTATREGNSKAP</b>			
<b>Inntekter</b>			
Verdiendring aksjer	1	18 046 503	-8 468 521
Utbytte		6 250 736	8 228 721
Gevinst/(tap) ved salg av aksjer		-2 673 661	10 166 167
<b>Sum inntekter</b>		<b>21 623 577</b>	<b>9 926 367</b>
<b>Kostnader</b>			
Verdiendring aksjer	1		
Lønnskostnad	2, 3, 4	2 452 395	2 157 940
Avskrivning på driftsmidler		14 808	14 024
Annen driftskostnad	4	960 897	786 441
<b>Sum kostnader</b>		<b>3 428 101</b>	<b>2 958 405</b>
<b>Driftsresultat</b>		<b>18 195 477</b>	<b>6 967 962</b>
<b>Finansinntekter og finanskostnader</b>			
Annen renteinntekt	5	1 072 181	926 962
Annen finansinntekt	5		
<b>Sum finansinntekter</b>		<b>1 072 181</b>	<b>926 962</b>
Annen rentekostnad	5	456	
Annen finanskostnad	5		
<b>Sum finanskostnader</b>		<b>456</b>	
<b>Netto finans</b>		<b>1 071 725</b>	<b>926 962</b>
<b>Ordinært resultat før skattekostnad</b>			
Skattekostnad	8	19 267 201	7 894 925
<b>Ordinært resultat etter skattekostnad</b>		<b>19 267 201</b>	<b>7 894 925</b>
<b>Årsresultat</b>		<b>19 267 201</b>	<b>7 894 925</b>
<b>Årsresultat etter minoritetsinteresser</b>			
		19 267 201	7 894 925
<b>Totalresultat</b>		<b>19 267 201</b>	<b>7 894 925</b>
<b>Overføringer og disponeringer</b>			
Avsatt til annen egenkapital		19 267 201	7 894 925
<b>Sum overføringer og disponeringer</b>	6	<b>19 267 201</b>	<b>7 894 925</b>



Organisasjonsnr: 812 746 162  
NORGESINVESTOR PROTO AS

## BALANSE

Beløp i: NOK	Note	2023	2022
<b>BALANSE - EIENDELER</b>			
<b>Anleggsmidler</b>			
<b>Immaterielle eiendeler</b>			
<b>Varige driftsmidler</b>			
Driftsløsøre, inventar o. a. utstyr			
		27 089	3 690
<b>Sum varige driftsmidler</b>		<b>27 089</b>	<b>3 690</b>
<b>Finansielle anleggsmidler</b>			
Lån til tilknyttet selskap og felles kontrollert virksomhet			
		8 507	8 507
<b>Sum finansielle anleggsmidler</b>		<b>8 507</b>	<b>8 507</b>
<b>Sum anleggsmidler</b>		<b>35 596</b>	<b>12 197</b>
<b>Omløpsmidler</b>			
<b>Varer</b>			
<b>Fordringer</b>			
Andre kortsiktige fordringer			
		130 159	178 050
<b>Sum fordringer</b>		<b>130 159</b>	<b>178 050</b>
<b>Investeringer</b>			
Markedsbaserte aksjer			
	1	176 068 398	141 569 613
<b>Sum investeringer</b>		<b>176 068 398</b>	<b>141 569 613</b>
<b>Bankinnskudd, kontanter og lignende</b>			
Bankinnskudd, kontanter o. l.			
	7	19 295 768	34 445 373
<b>Sum bankinnskudd, kontanter og lignende</b>		<b>19 295 768</b>	<b>34 445 373</b>
<b>Sum omløpsmidler</b>		<b>195 494 325</b>	<b>176 193 036</b>
<b>SUM EIENDELER</b>		<b>195 529 921</b>	<b>176 205 233</b>
<b>BALANSE - EGENKAPITAL OG GJELD</b>			
<b>Egenkapital</b>			
<b>Innskutt egenkapital</b>			
Aksjekapital			
	8	88 508 900	88 508 900
Annen innskutt egenkapital			
		-884 000	-884 000



<b>Sum innskutt egenkapital</b>		<b>87 624 900</b>	<b>87 624 900</b>
<b>Opptjent egenkapital</b>			
Annen egenkapital		107 197 475	87 930 274
<b>Sum opptjent egenkapital</b>		<b>107 197 475</b>	<b>87 930 274</b>
<b>Sum egenkapital</b>	<b>6</b>	<b>194 822 375</b>	<b>175 555 174</b>
<b>Gjeld</b>			
<b>Langsiktig gjeld</b>			
Utsatt skatt	8		
<b>Annen langsiktig gjeld</b>			
<b>Sum langsiktig gjeld</b>		<b>0</b>	<b>0</b>
<b>Kortsiktig gjeld</b>			
Leverandørgjeld		1 260	
Betalbar skatt	8		
Skyldige offentlige avgifter		156 540	127 543
Annen kortsiktig gjeld		549 745	522 516
<b>Sum kortsiktig gjeld</b>		<b>707 545</b>	<b>650 059</b>
<b>Sum gjeld</b>		<b>707 545</b>	<b>650 059</b>
<b>SUM EGENKAPITAL OG GJELD</b>		<b>195 529 921</b>	<b>176 205 233</b>



Organisasjonsnr: 812 746 162  
NORGESINVESTOR PROTO AS

NOTEOPPLYSNINGER - SELSKAP - alle poster oppgitt i hele tall

Note  
3

Antall årsverk i regnskapsåret  
1.00

Sum Beløp

Balanseført verdi 31.12. Varige driftsmidler Immaterielle eiend.

**Konsernregnskap**

Morselskapet sitt navn

Forretningskontor for morselskapet

Begrunnelse for at datterselskap er utelatt fra konsolideringen

Samlet beløp - tilknyttet selskap Årets Fjorårets

Samlet beløp - foretak i samme konsern Årets Fjorårets

Samlet beløp - foretak i samme konsern Årets Fjorårets

Samlet beløp - felles kontrollert virksomhet Årets Fjorårets

Pantstillelse Beløp

Beholdning av egne aksjer Antall Pålydende Andel av aksjek.



Til generalforsamlingen i Norgesinvestor Proto AS

RSM Norge AS

Ruseløkkveien 30, 0251 Oslo  
Pb 1312 Vika, 0112 Oslo  
Org.nr: 982 316 588 MVA

T +47 23 11 42 00

F +47 23 11 42 01

[www.rsmnorge.no](http://www.rsmnorge.no)

## Uavhengig revisors beretning

### Konklusjon

Vi har revidert årsregnskapet for Norgesinvestor Proto AS som viser et overskudd på NOK 19 267 201. Årsregnskapet består av balanse per 31. desember 2023, resultatregnskap for regnskapsåret avsluttet per denne datoen og noter til årsregnskapet, herunder et sammendrag av viktige regnskapsprinsipper.

### Etter vår mening

- oppfyller årsregnskapet gjeldende lovkrav, og
- gir årsregnskapet et rettvise bilde av selskapets finansielle stilling per 31. desember 2023, og av dets resultater for regnskapsåret avsluttet per denne datoen i samsvar med regnskapslovens regler og god regnskapskikk i Norge.

### Grunnlag for konklusjonen

Vi har gjennomført revisjonen i samsvar med International Standards on Auditing (ISA-ene). Våre oppgaver og plikter i henhold til disse standardene er beskrevet nedenfor under *Revisors oppgaver og plikter ved revisjonen av årsregnskapet*. Vi er uavhengige av selskapet i samsvar med kravene i relevante lover og forskrifter i Norge og International Code of Ethics for Professional Accountants (inkludert internasjonale uavhengighetsstandarder) utstedt av International Ethics Standards Board for Accountants (IESBA-reglene), og vi har overholdt våre øvrige etiske forpliktelser i samsvar med disse kravene. Innhentet revisjonsbevis er etter vår vurdering tilstrekkelig og hensiktsmessig som grunnlag for vår konklusjon.

### Øvrig informasjon

Styret og daglig leder (ledelsen) er ansvarlige for øvrig informasjon som er publisert sammen med årsregnskapet. Øvrig informasjon omfatter informasjon i årsrapporten bortsett fra årsregnskapet og den tilhørende revisjonsberetningen. Vår konklusjon om årsregnskapet ovenfor dekker ikke øvrig informasjon.

I forbindelse med revisjonen av årsregnskapet er det vår oppgave å lese øvrig informasjon. Formålet er å vurdere hvorvidt det foreligger vesentlig inkonsistens mellom den øvrige informasjonen og årsregnskapet og den kunnskap vi har opparbeidet oss under revisjonen av årsregnskapet, eller hvorvidt øvrig informasjon ellers fremstår som vesentlig feil. Vi har plikt til å rapportere dersom øvrig informasjon fremstår som vesentlig feil. Vi har ingenting å rapportere i så henseende.

### Ledelsens ansvar for årsregnskapet

Ledelsen er ansvarlig for å utarbeide årsregnskapet og for at det gir et rettvise bilde i samsvar med regnskapslovens regler og god regnskapskikk i Norge. Ledelsen er også ansvarlig for slik internkontroll som den finner nødvendig for å kunne utarbeide et regnskap som ikke inneholder vesentlig feilinformasjon, verken som følge av misligheter eller utilsiktede feil.

Ved utarbeidelsen av årsregnskapet må ledelsen ta standpunkt til selskapets evne til fortsatt drift og opplyse om forhold av betydning for fortsatt drift. Forutsetningen om fortsatt drift skal legges til grunn for årsregnskapet så lenge det ikke er sannsynlig at virksomheten vil bli avviklet.

THE POWER OF BEING UNDERSTOOD  
AUDIT | TAX | CONSULTING

RSM Norge AS is a member of the RSM network and trades as RSM. RSM is the trading name used by the members of the RSM network. Each member of the RSM network is an independent accounting and consulting firm which practices in its own right. The RSM network is not itself a separate legal entity in any jurisdiction.

RSM Norge AS er medlem av/a is a member of Den norske Revisorforening.

Pemneo Dokumentnøkkel:6K2QB-YS7EE-QB25T-B3AW4-KG3FE-BWYG6



Revisors beretning 2023 for Norgesinvestor Proto AS



## *Revisors oppgaver og plikter ved revisjonen av årsregnskapet*

Vårt mål er å oppnå betryggende sikkerhet for at årsregnskapet som helhet ikke inneholder vesentlig feilinformasjon, verken som følge av misligheter eller utilsiktede feil, og å avgi en revisjonsberetning som inneholder vår konklusjon. Betryggende sikkerhet er en høy grad av sikkerhet, men ingen garanti for at en revisjon utført i samsvar med ISA-ene, alltid vil avdekke vesentlig feilinformasjon. Feilinformasjon kan oppstå som følge av misligheter eller utilsiktede feil. Feilinformasjon er å anse som vesentlig dersom den enkeltvis eller samlet med rimelighet kan forventes å påvirke de økonomiske beslutningene som brukerne foretar på grunnlag av årsregnskapet.

For videre beskrivelse av revisors oppgaver og plikter vises det til:  
<https://revisorforeningen.no/revisjonsberetninger>

Oslo, 13. mars 2024  
RSM Norge AS

Erik Olsen  
Statsautorisert revisor  
(elektronisk signert)

Penneo Dokumentnøkkel: 6K2QB-YS7EE-QB25T-B3AW4-KG3FE-BWYG6



# PENNEO

Signaturene i dette dokumentet er juridisk bindende. Dokument signert med "Penneo™ - sikker digital signatur". De signerende parter sin identitet er registrert, og er listet nedenfor.

"Med min signatur bekrefter jeg alle datoer og innholdet i dette dokument."

## Erik Olsen

Statsautorisert revisor

På vegne av: RSM Norge AS

Serienummer: UN:NO-9578-5998-4-904748

IP: 188.95.xxx.xxx

2024-03-14 15:14:47 UTC



Penneo Dokumentnøkkel: 6K2QB-YS7EE-QB25T-B3AW4-KG3FE-BWYG6

Dokumentet er signert digitalt, med **Penneo.com**. Alle digitale signatur-data i dokumentet er sikret og validert av den datamaskin-utregnede hash-verdien av det opprinnelige dokument. Dokumentet er låst og tids-stemplet med et sertifikat fra en betrodd tredjepart. All kryptografisk bevis er integrert i denne PDF, for fremtidig validering (hvis nødvendig).

### Hvordan bekrefter at dette dokumentet er originalen?

Dokumentet er beskyttet av ett Adobe CDS sertifikat. Når du åpner dokumentet i

Adobe Reader, skal du kunne se at dokumentet er sertifisert av **Penneo e-signature service <penneo@penneo.com>**. Dette garanterer at innholdet i dokumentet ikke har blitt endret.

Det er lett å kontrollere de kryptografiske beviser som er lokalisert inne i dokumentet, med Penneo validator - <https://penneo.com/validator>



**ÅRSBERETNING 2023**  
**NORGESINVESTOR PROTO AS**

NorgesInvestor Proto AS er et investeringsselskap med en innbetalt aksjekapital på NOK 87,6 mill. Selskapets midler investeres hovedsakelig i selskaper notert på Oslo Børs. Etter vedtektsendring i mars 2022, skal selskapet senest avvikles 31. desember 2025. Selskapets lokaler er i Dronning Mauds gate 1 i Oslo.


NorgesInvestor Proto ble stiftet 18. september 2013. Selskapet startet formelt sin virksomhet 14. november 2013. Selve investeringsvirksomheten startet 21. januar 2014. Selskapet hadde i 2023 en positiv utvikling på 10,0 % på selskapets A aksjer. Verdijustert egenkapital (VEK) ved årsskiftet var lik bokført egenkapital, NOK 194,8 mill. NorgesInvestor Proto hadde ved årsskiftet eierposisjoner i 18 selskaper. Markedsverdi på verdipapirporteføljen var NOK 176,1 mill. Selskapet hadde i 2023 driftsinntekter på NOK 21,6 mill. De samlede driftskostnader utgjorde NOK 3,4 mill. Ordinært resultat før skatt ble NOK 19,3 mill. Selskapet har ikke rentebærende gjeld.

2023 ble et år hvor mange av verdens største børser steg betydelig, særlig i andre halvår, da investorene fikk grunn til å tro at rentetoppen ble nådd internasjonalt. Oslo Børs har hatt en svakere utvikling enn mange andre børser, med en oppgang på 9,9 %. Den norske kronen falt i forhold til euro og amerikanske dollar gjennom 2023, og ligger på historisk meget svake nivåer. Prisen for olje av Brent kvalitet har holdt seg over 70 USD hele året med en topp i september på 95 USD og ved årsslutt på USD 77.


Forutsetningen om fortsatt drift er lagt til grunn ved avleggelse av årsregnskapet for 2023. Det har ikke inntruffet forhold etter regnskapsårets utgang som har betydning for bedømmelsen av selskapet, og som ikke kommer fram av årsregnskapet med tilhørende noter.

Ved utgangen av året hadde NorgesInvestor Proto en lønnet ansatt. Styret anser arbeidsmiljøet i selskapet som tilfredsstillende, og har ikke iverksatt spesielle arbeidsmiljøtiltak i 2023. Selskapet forurenser ikke det ytre miljø. Selskapet har som mål å være en arbeidsplass der det råder full likestilling mellom menn og kvinner. Selskapet tar sikte på at det ikke forekommer forskjellsbehandling grunnet kjønn. Det er fem menn og ingen kvinner i selskapets styre. Selskapet har ikke styreansvarsforsikring.

Oslo 13/03 - 2024

  
Stein Andreas Hannevik  
Styreleder

  
Sverre Klausen

  
Tom Nerheim

  
Trond Erik Wennberg

  
Ola Hjorth  
Daglig leder



**Norgesinvestor Proto AS**

**Resultatregnskap**

	Note	2023	2022
<b>DRIFTSINNTEKTER</b>			
Verdiendring aksjer	1	18 046 503	-8 468 521
Utbytte		6 250 736	8 228 721
Gevinst/(tap) ved salg av aksjer		-2 673 661	10 166 167
<b>SUM DRIFTSINNTEKTER</b>		<b>21 623 577</b>	<b>9 926 367</b>
<b>DRIFTSKOSTNADER</b>			
Lønnskostnad	2, 3, 4	2 452 395	2 157 940
Avskrivning på driftsmidler		14 808	14 024
Annen driftskostnad	4	960 897	786 441
<b>SUM DRIFTSKOSTNADER</b>		<b>3 428 101</b>	<b>2 958 405</b>
<b>DRIFTSRESULTAT</b>		<b>18 195 477</b>	<b>6 967 962</b>
<b>FINANSPOSTER</b>			
Annen renteinntekt	5	1 072 181	926 962
Annen rentekostnad	5	-456	0
<b>RESULTAT AV FINANSPOSTER</b>		<b>1 071 725</b>	<b>926 962</b>
<b>ORDINÆRT RESULTAT FØR SKATT</b>		<b>19 267 201</b>	<b>7 894 925</b>
<b>ÅRSRESULTAT</b>		<b>19 267 201</b>	<b>7 894 925</b>
<b>OVERFØRINGER</b>			
Avsatt til annen egenkapital		19 267 201	7 894 925
<b>SUM OVERFØRINGER</b>	6	<b>19 267 201</b>	<b>7 894 925</b>

4



Norgesinvestor Proto AS		Balanse	
EIENDELER	Note	2023	2022
<b>ANLEGGSMIDLER</b>			
Driftsløsøre, inventar o.a. utstyr		27 089	3 690
<b>Sum varige driftsmidler</b>		<b>27 089</b>	<b>3 690</b>
<b>Finansielle driftsmidler</b>			
Andre fordringer		8 507	8 507
<b>Sum finansielle driftsmidler</b>		<b>8 507</b>	<b>8 507</b>
<b>SUM ANLEGGSMIDLER</b>		<b>35 596</b>	<b>12 197</b>
<b>OMLØPSMIDLER</b>			
<b>Fordringer</b>			
Andre kortsiktige fordringer		130 159	178 050
<b>Sum fordringer</b>		<b>130 159</b>	<b>178 050</b>
<b>Investeringer</b>			
Markedsbaserte aksjer	1	176 068 398	141 569 613
<b>Sum investeringer</b>		<b>176 068 398</b>	<b>141 569 613</b>
Bankinnskudd, kontanter o.l.	7	19 295 768	34 445 373
<b>SUM OMLØPSMIDLER</b>		<b>195 494 325</b>	<b>176 193 036</b>
<b>SUM EIENDELER</b>		<b>195 529 921</b>	<b>176 205 233</b>





**Norgesinvestor Proto AS**

**Balanse**


EGENKAPITAL OG GJELD	Note	2023	2022
<b>EGENKAPITAL</b>			
<b>Innskutt egenkapital</b>			
Aksjekapital	8	88 508 900	88 508 900
Annen egenkapital		-884 000	-884 000
<b>Sum innskutt egenkapital</b>		<b>87 624 900</b>	<b>87 624 900</b>
<b>Opptjent egenkapital</b>			
Annen egenkapital		107 197 475	87 930 274
<b>Sum opptjent egenkapital</b>		<b>107 197 475</b>	<b>87 930 274</b>
<b>SUM EGENKAPITAL</b>	<b>6</b>	<b>194 822 375</b>	<b>175 555 174</b>
<b>GJELD</b>			
<b>Kortsiktig gjeld</b>			
Leverandørgjeld		1 260	0
Skyldige offentlige avgifter		156 540	127 543
Annen kortsiktig gjeld		549 745	522 516
<b>Sum kortsiktig gjeld</b>		<b>707 545</b>	<b>650 059</b>
<b>SUM GJELD</b>		<b>707 545</b>	<b>650 059</b>
<b>SUM EGENKAPITAL OG GJELD</b>		<b>195 529 921</b>	<b>176 205 233</b>


Oslo, den 13/03 - 2024  
Styret i Norgesinvestor Proto AS

  
Stein Andreas Hannevik  
styreleder

  
Tom Nerheim  
styremedlem

  
Trond Erik Wennberg  
styremedlem

  
Sverre Klausen  
styremedlem

  
Roar Snippen  
styremedlem

  
Ola Hjorth  
daglig leder



## NorgesInvestor Proto AS

Noter 2023

### Regnskapsprinsipper

Årsregnskapet er satt opp i samsvar med regnskapsloven og god regnskapsskikk for små foretak.

#### *Inntekter*

Gevinster ved salg av aksjer resultatføres på det tidspunktet risiko og rettigheter knyttet til de solgte aksjer har gått over på kjøper (transaksjonstidspunktet). Dersom det er usikkerhet om det samlede vederlagets endelige størrelse inntektsføres gevinsten med det beløp som anses mest sannsynlig.

Utbytte på aksjer inntektsføres når det mottas.

#### *Hovedregel for vurdering og klassifisering av eiendeler og gjeld*

Eiendeler bestemt til varig eie eller bruk er klassifisert som anleggsmidler. Andre eiendeler er klassifisert som omløpsmidler. Fordringer som skal tilbakebetales innen et år er uansett klassifisert som omløpsmidler. Ved klassifisering av kortsiktig og langsiktig gjeld er tilsvarende kriterier lagt til grunn.

Omløpsmidler vurderes til laveste av anskaffelseskost og virkelig verdi. Kortsiktig gjeld balanseføres til nominelt mottatt beløp på etableringstidspunktet.

Enkelte poster er vurdert etter andre regler, og redegjøres for nedenfor.

#### *Markedsbaserte aksjer*

Markedsbaserte aksjer inngår i en handelsportefølje og vurderes til virkelig verdi på balansedagen.

#### *Fordringer*

Kundefordringer og andre fordringer oppføres til pålydende etter fradrag for evt. avsetning til forventet tap. Evt. avsetning til tap gjøres på grunnlag av en individuell vurdering av de enkelte fordringene.

#### *Skatt*

Skattekostnaden i resultatregnskapet omfatter både periodens betalbare skatt og endring i utsatt skatt. Utsatt skatt er beregnet med 25 % på grunnlag av de midlertidige forskjeller som eksisterer mellom regnskapsmessige og skattemessige verdier, samt ligningsmessig underskudd til fremføring ved utgangen av regnskapsåret. Skatteøkende og skattereduserende midlertidige forskjeller som reverserer eller kan reversere i samme periode er utlignet og nettoført. Netto utsatt skattefordel balanseføres ikke, i samsvar med unntaksreglene for små foretak.



## NorgesInvestor Proto AS

Noter 2023

### Note 1 Markedsbaserte finansielle omløpsmidler

Omløpsmidler:	Anskaffelseskost	Markedsverdi	Balanseført verdi
Aksjer i handelsportefølje	165 746 379	176 068 398	176 068 398

Aksjene er vurdert til markedsverdi.

Aksjeporteføljen	Antall aksjer	Anskaffelseskost (NOK)	Markedsverdi (NOK)
Aker Solutions	350 000	13 810 312	14 707 000
Belco Belships	403 833	6 676 974	7 422 451
Crayon Group Hold	75 000	5 730 698	6 352 500
DNB ASA	40 000	8 392 056	8 640 000
Elkem	766 057	16 763 282	16 209 766
Golden Ocean Management	100 000	8 631 779	9 842 000
Lerøy Seafood Group	265 000	12 737 586	11 087 600
MOWI ASA	10 000	1 759 758	1 820 000
Nordic Semiconductor	30 000	3 064 942	3 780 000
Norsk Skog ASA	50 000	1 976 474	2 070 000
Orkla	40 000	3 053 951	3 153 600
Sandnes Sparebank	60 792	5 170 720	5 556 414
Sparebank 1 Sørøst-Norge	310 000	15 817 844	19 840 000
Sparebank 1 Østlandet	61 640	7 348 360	8 173 464
Storebrand	340 000	27 483 444	30 613 600
Telenor	70 000	7 486 292	8 162 000
TGS NOPEC Geophysical Compa	100 000	13 644 457	13 220 000
Yara International	15 000	6 197 448	5 418 000
		<u>165 746 379</u>	<u>176 068 398</u>

Årets resultatførte verdiendring er på kr 18 046 503.

### Note 2 Spesifikasjon av lønnskostnader

Lønnskostnad består av:	2023	2022
Lønn	1 571 538	1 388 273
Styrehonorar	275 000	274 704
Pensjon	33 102	31 398
Arbeidsgiveravgift	330 140	254 873
Finansskatt	100 510	90 376
Andre ytelser	142 105	118 316
<b>Sum lønnskostnader</b>	<b><u>2 452 395</u></b>	<b><u>2 157 940</u></b>

### Note 3 Antall ansatte

Selskapets eneste ansatte er daglig leder Ola Hjorth.

Selskapets eksisterende pensjonsordninger tilfredsstiller kravene i lov om obligatorisk tjenestepensjon.



## NorgesInvestor Proto AS

Noter 2023

### Note 4 Ytelser til ledende personer, revisor mv.

	Daglig leder	Styre
Lønn	1 504 936	0
Pensjonskostnader	33 102	0
Annen godtgjørelse	178 042	275 000
Sum	1 716 080	275 000

Kostnadsført honorar til revisor for 2023 utgjorde kr 80 925 for revisjon og kr 17 469 for andre tjenester. Beløpene inkluderer merverdiavgift.

### Note 5 Sammenslåtte poster

Finansinntekter består av:	2023	2022
Renteinntekter	1 072 181	926 962
Andre finansinntekter	-	-
Sum finansinntekter	1 072 181	926 962

Finanskostnader består av:	2023	2022
Rentekostnader	456	-
Andre finanskostnader	-	-
Sum finanskostnader	456	-

### Note 6 Egenkapitalbevegelse

	Aksjekapital	Annen innskutt egenkapital	Annen egenkapital	Sum
Egenkapital pr 31.12.2022	88 508 900	(884 000)	87 930 274	175 555 174
Årets resultat			19 267 201	19 267 201
Egenkapital pr 31.12.2023	88 508 900	(884 000)	107 197 475	194 822 375

### Note 7 Bankinnskudd

Av selskapets bankinnskudd er kr 93 505 bundet på konto for skattetrekk.

### Note 8 Antall aksjer, aksjeeiere m.v.

Selskapets aksjekapital på kr 88 508 900 består av 884 550 A-aksjer og 550 B-aksjer à kr. 99. Alle aksjer har lik stemmerett.

Selskapets aksjonærer:	Eierandel*
Sparebanken Sør	17,6 %
Sparebank 1 Østlandet	17,0 %
Sparebankstiftelsen Helgeland	17,0 %
Sparebank 1 Sørøst-Norge	14,7 %
Hartvig Wennberg AS	7,6 %
Haugesund Sparebank	6,8 %
Brattopsa Invest AS	5,6 %
Cat Invest 1 AS	5,6 %

\*De 8 største aksjonærene. Aksjonærer med mindre enn 5% er utelatt.



## NorgesInvestor Proto AS

Noter 2023

### Antall aksjer eid av daglig leder og styrets medlemmer direkte eller indirekte:

Trond E. Wennberg	70 825 (Hartvig Wennberg AS)
Ola Hjorth	10 275 (Chervo AS)

### Note 9 Skatt

#### Betalbar skatt i årets skattekostnad fremkommer slik:

	2023	2022
Ordinært resultat før skattekostnad	19 267 201	7 894 925
(Verdøkning)/verdireduksjon aksjer	(18 046 503)	8 468 521
Regnskapsmessig gevinst ved salg av aksjer	(12 408 241)	(14 128 722)
Regnskapsmessig tap ved salg av aksjer	15 081 903	3 962 555
Skattepliktig gevinst (tap) ved salg av aksjer	967 353	3 543 034
Inntektsført utbytte	(5 643 551)	(7 981 859)
Permanente forskjeller	4 880	7 400
Midlertidige forskjeller	(374)	8 710
Fremførbart underskudd	777 332	(1 774 563)
Grunnlag betalbar skatt	(0)	(0)
Betalbar skatt på årets resultat	0	0
Endring utsatt skatt (skattefordel)	0	0
Sum skattekostnad	0	0

#### Spesifikasjon av grunnlag for utsatt skatt/(utsatt skattefordel):

	2023	2022
Forskjeller som utlignes:		
Driftsmidler	(8 336)	(8 710)
Fremførbart underskudd	(14 210 426)	(13 433 093)
Grunnlag utsatt skatt (utsatt skattefordel)	(14 218 762)	(13 441 803)
Beregnet utsatt skatt (utsatt skattefordel) 25%	(3 554 691)	(3 360 451)
Oppført utsatt skatt (skattefordel)	0	0

### Note 10 Investeringsvirksomhet

Selskapet startet med investeringsvirksomhet 21. januar 2014.  
Selskapet ble registrert som AIF / AIF-Forvalter hos Finanstilsynet 10.07.2019