



## ÅRSREGNSKAPET FOR REGNSKAPSÅRET 2020 - GENERELL INFORMASJON

### Enheten

Organisasjonsnummer: 922 117 187  
Organisasjonsform: Aksjeselskap  
Foretaksnavn: HARSTAD PANORAMA AS  
Forretningsadresse: Bogstadveien 6  
0355 OSLO

### Regnskapsår

Årsregnskapets periode: 01.01.2020 - 31.12.2020

### Konsern

Morselskap i konsern: Nei

### Regnskapsregler

Regler for små foretak benyttet: Ja  
Benyttet ved utarbeidelsen av årsregnskapet til selskapet: Regnskapslovens alminnelige regler

### Årsregnskapet fastsatt av kompetent organ

Bekreftet av representant for selskapet: Øyvind Nerheim  
Dato for fastsettelse av årsregnskapet: 16.08.2021

### Grunnlag for avgivelse

År 2020: Årsregnskapet er elektronisk innlevert  
År 2019: Tall er hentet fra elektronisk innlevert årsregnskap fra 2020

*Det er ikke krav til at årsregnskapet m.v. som sendes til Regnskapsregisteret er undertegnet. Kontrollen på at dette er utført ligger hos revisor/enhetens øverste organ. Sikkerheten ivaretas ved at innsender har rolle/rettighet for innsending av årsregnskapet via Altinn, og ved at det bekreftes at årsregnskapet er fastsatt av kompetent organ.*

Brønnøysundregistrene, 31.07.2022



## Resultatregnskap

Beløp i: NOK	Note	2020	2019
<b>RESULTATREGNSKAP</b>			
<b>Kostnader</b>			
Annen driftskostnad	1, 2, 3, 4	20 011	21 025
<b>Sum kostnader</b>		<b>20 011</b>	<b>21 025</b>
<b>Driftsresultat</b>		<b>-20 011</b>	<b>-21 025</b>
<b>Finansinntekter og finanskostnader</b>			
Annen renteinntekt		0	4
<b>Sum finansinntekter</b>		<b>0</b>	<b>4</b>
Annen rentekostnad		7	10
<b>Sum finanskostnader</b>		<b>7</b>	<b>10</b>
<b>Netto finans</b>		<b>-6</b>	<b>-6</b>
<b>Ordinært resultat før skattekostnad</b>	5, 6	<b>-20 017</b>	<b>-21 031</b>
<b>Ordinært resultat etter skattekostnad</b>		<b>-20 017</b>	<b>-21 031</b>
<b>Årsresultat</b>		<b>-20 017</b>	<b>-21 031</b>
<b>Overføringer og disponeringer</b>			
Udekket tap		-20 017	-21 031
<b>Sum overføringer og disponeringer</b>		<b>-20 017</b>	<b>-21 031</b>



## Balanse

Beløp i: NOK	Note	2020	2019
<b>BALANSE - EIENDELER</b>			
<b>Anleggsmidler</b>			
<b>Immaterielle eiendeler</b>			
<b>Varige driftsmidler</b>			
Tomter, bygninger og annen fast eiendom	7	150 000	150 000
<b>Sum varige driftsmidler</b>		<b>150 000</b>	<b>150 000</b>
<b>Finansielle anleggsmidler</b>			
Andre fordringer		30 000	30 000
<b>Sum finansielle anleggsmidler</b>		<b>30 000</b>	<b>30 000</b>
<b>Sum anleggsmidler</b>		<b>180 000</b>	<b>180 000</b>
<b>Omløpsmidler</b>			
<b>Varer</b>			
Varer		207 772	1 138 908
<b>Sum varer</b>		<b>207 772</b>	<b>1 138 908</b>
<b>Bankinnskudd, kontanter og lignende</b>			
Bankinnskudd, kontanter og lignende	8	382	2 984
<b>Sum bankinnskudd, kontanter og lignende</b>		<b>382</b>	<b>2 984</b>
<b>Sum omløpsmidler</b>		<b>208 154</b>	<b>1 141 892</b>
<b>SUM EIENDELER</b>		<b>388 154</b>	<b>1 321 892</b>
<b>BALANSE - EGENKAPITAL OG GJELD</b>			
<b>Egenkapital</b>			
<b>Innskutt egenkapital</b>			
Aksjekapital (3 000 aksjer à kr 10,00)	9, 10	30 000	30 000
Annen innskutt egenkapital	10	-5 570	-5 570
<b>Sum innskutt egenkapital</b>		<b>24 430</b>	<b>24 430</b>



### Balanse

<b>Beløp i: NOK</b>	<b>Note</b>	<b>2020</b>	<b>2019</b>
<b>Opptjent egenkapital</b>			
Udekket tap	10	41 048	21 031
<b>Sum opptjent egenkapital</b>		<b>-41 048</b>	<b>-21 031</b>
<b>Sum egenkapital</b>	11	<b>-16 618</b>	<b>3 399</b>
<b>Gjeld</b>			
<b>Langsiktig gjeld</b>			
<b>Annen langsiktig gjeld</b>			
Langsiktig konserngjeld		-600	
<b>Sum annen langsiktig gjeld</b>		<b>-600</b>	
<b>Sum langsiktig gjeld</b>		<b>-600</b>	<b>0</b>
<b>Kortsiktig gjeld</b>			
Konvertible lån		169 850	169 850
Leverandørgjeld		235 522	1 148 643
<b>Sum kortsiktig gjeld</b>		<b>405 372</b>	<b>1 318 493</b>
<b>Sum gjeld</b>		<b>404 772</b>	<b>1 318 493</b>
<b>SUM EGENKAPITAL OG GJELD</b>		<b>388 154</b>	<b>1 321 892</b>



## Brønnøysundregistrene

### ÅRSREGNSKAP FOR REGNSKAPSÅRET 2020 - GENERELL INFORMASJON

Journalnummer: 2021 645329

#### Enheten

Organisasjonsnummer: 922 117 187  
Organisasjonsform: Aksjeselskap  
Foretaksnavn: HARSTAD PANORAMA AS  
Forretningsadresse: Bogstadveien 6  
0355 OSLO

#### Regnskapsår

Årsregnskapets periode: 01.01.2020 - 31.12.2020

#### Konsern

Morselskap i konsern: Nei

#### Regnskapsregler

Regler for små foretak benyttet: Ja  
Benyttet ved utarbeidelsen av  
årsregnskapet til selskapet: Regnskapslovens alminnelige regler

#### Årsregnskapet fastsatt av kompetent organ

Bekreftet av representant for selskapet: Øyvind Nerheim  
Dato for fastsettelse av årsregnskapet: 16.08.2021

#### Revisjon

Selskapet har besluttet at årsregnskapet  
ikke skal revideres: Ja  
Årsregnskapet er utarbeidet av ekstern  
autorisert regnskapsfører: Ja  
Ekstern autorisert regnskapsfører har i  
løpet av regnskapsåret bistått ved den  
løpende regnskapsføringen eller utført  
andre tjenester for selskapet enn å  
utarbeide årsregnskapet: Ja

#### Grunnlag for avgivelse

År 2020: Årsregnskap er elektronisk innlevert.  
År 2019: Tall er hentet fra elektronisk innlevert årsregnskap fra 2020.

*Det er ikke krav til at årsregnskapet m.v. som sendes til Regnskapsregisteret er undertegnet. Kontrollen på at dette er utført ligger hos revisor/enhetens øverste organ. Sikkerheten ivaretas ved at innsender har rolle/rettighet for innsending av årsregnskapet via Altinn, og ved at det bekreftes at årsregnskapet er fastsatt av kompetent organ.*

Brønnøysundregistrene, 18.08.2021

---

Brønnøysundregistrene  
Postadresse: Postboks 900, 8910 Brønnøysund  
Telefon: 75 00 75 00  
E-post: firmapost@brreg.no Internett: www.brreg.no  
Organisasjonsnummer: 974 760 673



Organisasjonsnr: 922 117 187  
HARSTAD PANORAMA AS

## RESULTATREGNSKAP

Beløp i: NOK	Note	2020	2019
<b>RESULTATREGNSKAP</b>			
<b>Kostnader</b>			
Annen driftskostnad	1, 2, 3,	20 011	21 025
<b>Sum kostnader</b>		<b>20 011</b>	<b>21 025</b>
<b>Driftsresultat</b>		<b>-20 011</b>	<b>-21 025</b>
<b>Finansinntekter og finanskostnader</b>			
Annen renteinntekt		0	4
<b>Sum finansinntekter</b>		<b>0</b>	<b>4</b>
Annen rentekostnad		7	10
<b>Sum finanskostnader</b>		<b>7</b>	<b>10</b>
<b>Netto finans</b>		<b>-6</b>	<b>-6</b>
<b>Ordinært resultat før skattekostnad</b>	5, 6	<b>-20 017</b>	<b>-21 031</b>
<b>Ordinært resultat etter skattekostnad</b>		<b>-20 017</b>	<b>-21 031</b>
<b>Årsresultat</b>		<b>-20 017</b>	<b>-21 031</b>
<b>Overføringer og disponeringer</b>			
Udekket tap		-20 017	-21 031
<b>Sum overføringer og disponeringer</b>		<b>-20 017</b>	<b>-21 031</b>



Organisasjonsnr: 922 117 187  
HARSTAD PANORAMA AS

## BALANSE

Beløp i: NOK

Note	2020	2019
------	------	------

### BALANSE - EIENDELER

#### Anleggsmidler Immaterielle eiendeler

#### Varige driftsmidler

Tomter, bygninger og annen fast eiendom	7	150 000	150 000
Sum varige driftsmidler		150 000	150 000

#### Finansielle anleggsmidler

Andre fordringer		30 000	30 000
Sum finansielle anleggsmidler		30 000	30 000

Sum anleggsmidler		180 000	180 000
-------------------	--	---------	---------

#### Omløpsmidler

#### Varer

Varer		207 772	1 138 908
Sum varer		207 772	1 138 908

#### Bankinnskudd, kontanter og lignende

Bankinnskudd, kontanter og lignende	8	382	2 984
Sum bankinnskudd, kontanter og lignende		382	2 984

Sum omløpsmidler		208 154	1 141 892
------------------	--	---------	-----------

SUM EIENDELER		388 154	1 321 892
---------------	--	---------	-----------

### BALANSE - EGENKAPITAL OG GJELD

#### Egenkapital

#### Innskutt egenkapital

Aksjekapital (3 000 aksjer à kr 10,00)	9, 10	30 000	30 000
Annen innskutt egenkapital	10	-5 570	-5 570
Sum innskutt egenkapital		24 430	24 430

#### Opptjent egenkapital

Udekket tap	10	41 048	21 031
Sum opptjent egenkapital		-41 048	-21 031

Sum egenkapital	11	-16 618	3 399
-----------------	----	---------	-------



<b>Gjeld</b>		
<b>Langsiktig gjeld</b>		
<b>Annen langsiktig gjeld</b>		
Langsiktig konserngjeld	-600	
<b>Sum annen langsiktig gjeld</b>	<b>-600</b>	
<b>Sum langsiktig gjeld</b>	<b>-600</b>	<b>0</b>
<b>Kortsiktig gjeld</b>		
Konvertible lån	169 850	169 850
Leverandørgjeld	235 522	1 148 643
<b>Sum kortsiktig gjeld</b>	<b>405 372</b>	<b>1 318 493</b>
<b>Sum gjeld</b>	<b>404 772</b>	<b>1 318 493</b>
<b>SUM EGENKAPITAL OG GJELD</b>	<b>388 154</b>	<b>1 321 892</b>



Organisasjonsnr: 922 117 187  
HARSTAD PANORAMA AS

NOTEOPPLYSNINGER - SELSKAP - alle poster oppgitt i hele tall

**Note**

**Regnskapsprinsipper**  
Se filvedlegg.

**Note**  
Er det usikkerhet om fortsatt drift?: Nei

**Note**  
9

**Antall aksjer og aksjeeiere**

<u>Aksjeklasse</u>	<u>Ant. aksjer</u>	<u>Pålydende</u>	<u>Bokført verdi</u>
Ordinære aksjer	3000.00	10.00	30000.00

<u>Aksjeeiere - fritekst</u>	<u>Antall</u>	<u>Eierandel</u>	<u>Aksjeklasse</u>
Hyllbekk Eiendom AS	824.00	27.47%	Ordinære aksjer
Andreassen, Yngve	804.00	26.80%	Ordinære aksjer
Finjord Grube, Line	656.00	21.87%	Ordinære aksjer
Finjord, Arne Gunnar	656.00	21.87%	Ordinære aksjer
Malum Holding AS	30.00	1.00%	Ordinære aksjer
Nerheim, Øyvind	30.00	1.00%	Ordinære aksjer

<u>Sum</u>	<u>Sum antall</u>	<u>Sum eierandel</u>
	3000.00	100.00%

**Note**  
2

**Ytelser til ledende personer**  
Er det gitt ytelser til ledende person: Nei

**Ytelser til daglig leder**

<u>Ytelser</u>	<u>Lønn</u>	<u>Pensj.forpl. Andre godtgj.</u>
----------------	-------------	-----------------------------------

**Note**  
2



**Ytelser til andre ledende personer**

**Note**

4

**Ytelser til revisjon**

**Note**

**Antall årsverk i regnskapsåret**

**Virksomheten har hatt følgende antall årsverk:**

0.00

**Note**

1

**Obligatorisk tjenstepensjon**

Er virksomheten pliktig til å ha tjenstepensjonsordning etter lov:

Nei

Oppfyller pensjonsordning lovkravene: Nei

**Note**

3

**Lån og sikkerhetsstillelse til ledende personer og aksjeeiere**

Er det gitt lån eller sikkerhetsstillelse til ledende personer: Nei



## Noter 2020

### HARSTAD PANORAMA AS

#### Regnskapsprinsipper

Årsregnskapet er satt opp i samsvar med regnskapsloven og god regnskapskikk for små foretak.

#### Klassifisering og vurdering av balanseposter

Omløpsmidler og kortsiktig gjeld omfatter poster som knytter seg til verekretsløpet. For andre poster enn kundefordringer omfattes poster som forfaller til betaling innen ett år etter transaksjonsdagen. Anleggsmidler er eiendeler bestemt til varig eie og bruk. Langsiktig gjeld er gjeld som forfaller senere enn ett år etter transaksjonsdagen.

Omløpsmidler vurderes til laveste av anskaffelseskost og virkelig verdi. Kortsiktig gjeld balanseføres til nominelt beløp på etableringstidspunktet.

Anleggsmidler vurderes til anskaffelseskost. Varige anleggsmidler avskrives etter en fornuftig avskrivningsplan. Anleggsmidlene nedskrives til virkelig verdi ved verdifall som ikke forventes å være forbigående. Langsiktig gjeld med unntak av andre avsetninger balanseføres til nominelt beløp på etableringstidspunktet.

#### Fordringer

Kundefordringer og andre fordringer er oppført i balansen til pålydende etter fradrag for avsetning til forventet tap. Avsetning til tap gjøres på grunnlag av individuelle vurderinger av de enkelte fordringene. I tillegg gjøres det for øvrige kundefordringer en uspesifisert avsetning for å dekke antatt tap.

#### Varebeholdninger

Lager av innkjøpte varer er verdsatt til laveste av anskaffelseskost etter FIFO- prinsippet og virkelig verdi. Egentilvirkede ferdigvarer og varer under tilvirkning er vurdert til variabel tilvirkningskost. Det foretas nedskrivning for påregnelig ukurans.

#### Varige driftsmidler

Varige driftsmidler balanseføres og avskrives over driftsmidlenes levetid dersom de har antatt levetid over 3 år og har en kostpris som overstiger kr 15.000. Direkte vedlikehold av driftsmidler kostnadsføres løpende under driftskostnader, mens påkostninger eller forbedringer tillegges driftsmidlets kostpris og avskrives i takt med driftsmidlet.

#### Forøvrig er følgende regnskapsprinsipper anvendt:

Utbytte er inntektsført samme år som det er avsatt i datterselskap/tilknyttet selskap, dersom det er sannsynlig at beløpet vil mottas. Ved utbytte som overstiger andel av tilbakeholdt resultat etter kjøpet representerer den overskytende del tilbakebetaling av investert kapital, og er fratrukket investeringens verdi i balansen.

#### Skatt

Skattekostnaden i resultatregnskapet omfatter både periodens betalbare skatt og endring i utsatt skatt. Utsatt skatt er beregnet med 22% på grunnlag av de midlertidige forskjeller som eksisterer mellom regnskapsmessige og skattemessige verdier, samt skattemessig underskudd til fremføring ved utgangen av regnskapsåret. Skatteøkende og skattereduserende midlertidige forskjeller som reverserer eller kan reversere i samme periode er utlignet og skattevirkningen er beregnet på nettogrunnlaget.

Selskapet har ikke endret regnskapsprinsipp fra 2019 til 2020.



## Note 1 - Obligatorisk tjenestepensjon

Virksomheten er ikke pliktig til å ha tjenestepensjonsordning etter lov om obligatorisk tjenestepensjon.

## Note 2 - Ytelser til ledende personer

Det er ikke gitt ytelser til ledende personer.

## Note 3 - Lån og sikkerhetsstillelse til ledende personer

Det er ikke gitt lån eller sikkerhetsstillelse til ledende personer.

## Note 4 - Revisjon

Selskapet oppfyller kravene til fravalg revisor, og dette er valgt. Årsregnskapet er utarbeidet av autorisert regnskapsførerselskap.

## Note 5 - Skatt

	2020	2019
Ordinært resultat før skattekostnad	(20 017)	(21 031)
+/- Permanente forskjeller		(5 570)
<b>Årets skattegrunnlag</b>	<b>(20 017)</b>	<b>(26 601)</b>
<b>Skattekostnad i resultatregnskapet</b>	<b>0</b>	<b>0</b>
<b>Betalbar skatt i balansen</b>	<b>0</b>	<b>0</b>

## Note 6 - Midl. forskjeller - Utsatt skatt/skattefordel

Utsatt skatt/utsatt skattefordel i balansen avsettes på grunnlag av forskjeller mellom regnskapsmessige og skattemessige verdier i henhold til norsk regnskapsstandard for skatt. Midlertidige skatteøkende og skattereduserende forskjeller som kan utlignes er nettoført.

Midlertidige forskjeller knyttet til:	01.01.2020	31.12.2020	Endring
Skattemessig fremførbart underskudd	(26 601)	(46 618)	20 017
Netto forskjeller	(26 601)	(46 618)	20 017
Skattereduserende forskjeller som ikke kan utlignes	26 601	46 618	(20 017)
Sum midlertidige forskjeller	0	0	0
<b>Utsatt skattefordel 31.12.20. basert på 22%</b>	<b>0</b>	<b>0</b>	<b>0</b>

Ut fra forsiktighetshensyn balanseføres ikke utsatt skattefordel på kr 10 256



## Note 7 - Spesifikasjon av varige driftsmidler

	Bygninger og annen fast eiendom
Anskaffelseskost 01.01.2020	150 000
Tilgang i året	0
Avgang i året	0
<b>Anskaffelseskost 31.12.2020</b>	<b>150 000</b>
<b>Balanseført verdi pr. 31.12.2020</b>	<b>150 000</b>

Økonomisk levetid

**Avskrivningsplan: Lineær**

## Note 8 - Bankinnskudd

Posten inneholder kun frie midler.

## Note 9 - Aksjekapital og aksjonærer

Aksjeklasse	Antall aksjer	Pålydende	Bokført verdi
Ordinære aksjer	3 000	10,00	30 000,00
<b>Sum</b>	<b>3 000</b>		<b>30 000,00</b>

Aksjeeier	Antall aksjer	Eierandel	Aksjeklasse
Hyllbekk Eiendom AS	824	27,47%	Ordinære aksjer
Andreassen, Yngve	804	26,80%	Ordinære aksjer
Finjord Grube, Line	656	21,87%	Ordinære aksjer
Finjord, Arne Gunnar	656	21,87%	Ordinære aksjer
Malum Holding AS	30	1,00%	Ordinære aksjer
Nerheim, Øyvind	30	1,00%	Ordinære aksjer
<b>Totalt antall aksjer</b>	<b>3 000</b>	<b>100,00%</b>	

## Note 10 - Egenkapital

	Aksjekapital			Sum
	I	Annen innsk. EK	Udekket tap	
Egenkapital 01.01.2020	30 000	(5 570)	(21 031)	3 399
Årets resultat			(20 017)	(20 017)
<b>Egenkapital 31.12.2020</b>	<b>30 000</b>	<b>(5 570)</b>	<b>(41 048)</b>	<b>(16 618)</b>


## Note 11 - Fortsatt drift


Fortsatt drift Koronapandemien som inntraff i januar 2020 har ikke hatt spesiell betydning for årsregnskapet for 2020. Hendelsen har heller ikke hatt vesentlig negativ betydning for foretakets stilling og resultat i perioden mellom balansedagen og tidspunktet for avleggelse av årsregnskapet. Hendelsen anses ikke å ha skapt vesentlig usikkerhet om foretakets evne til fortsatt drift.



Årsregnskapet er derfor avlagt under forutsetning om fortsatt drift



 Legally signed by  
Øyvind Nerheim  
09.08.2021

 Legally signed by  
Per Håkon Malum  
16.08.2021

**Årsregnskap for 2020**

**HARSTAD PANORAMA AS  
0352 OSLO**

Innhold

Resultatregnskap

Balanse

Noter



## Resultatregnskap for 2020 HARSTAD PANORAMA AS

Legally signed by  
Øyvind Nerheim  
09.08.2021

Legally signed by  
Per Håkon Malum  
16.08.2021

	Note	2020	2019
<b>Sum driftsinntekter</b>		<u>                    </u>	<u>                    </u>
Annen driftskostnad	1, 2, 3, 4	<u>(20 011)</u>	<u>(21 025)</u>
<b>Sum driftskostnader</b>		<u>(20 011)</u>	<u>(21 025)</u>
<b>Driftsresultat</b>		<u>(20 011)</u>	<u>(21 025)</u>
Annen renteinntekt		<u>0</u>	<u>4</u>
<b>Sum finansinntekter</b>		<u>0</u>	<u>4</u>
Annen rentekostnad		<u>(7)</u>	<u>(10)</u>
<b>Sum finanskostnader</b>		<u>(7)</u>	<u>(10)</u>
<b>Netto finans</b>		<u>(6)</u>	<u>(6)</u>
<b>Ordinært resultat før skattekostnad</b>	5, 6	<u>(20 017)</u>	<u>(21 031)</u>
<b>Ordinært resultat</b>		<u>(20 017)</u>	<u>(21 031)</u>
<b>Årsresultat</b>		<u>(20 017)</u>	<u>(21 031)</u>
<b>Overføringer</b>			
Udekket tap		<u>(20 017)</u>	<u>(21 031)</u>
<b>Sum</b>		<u>(20 017)</u>	<u>(21 031)</u>



## Balanse pr. 31. desember 2020 HARSTAD PANORAMA AS

 Legally signed by  
Øyvind Nerheim  
09.08.2021

 Legally signed by  
Per Håkon Malum  
16.08.2021

	Note	2020	2019
<b>EIENDELER</b>			
<b>Anleggsmidler</b>			
<b>Varige driftsmidler</b>			
Tomter, bygninger og annen fast eiendom	7	150 000	150 000
<b>Sum varige driftsmidler</b>		<b>150 000</b>	<b>150 000</b>
<b>Finansielle anleggsmidler</b>			
Andre fordringer		30 000	30 000
<b>Sum finansielle anleggsmidler</b>		<b>30 000</b>	<b>30 000</b>
<b>Sum anleggsmidler</b>		<b>180 000</b>	<b>180 000</b>
<b>Omløpsmidler</b>			
Varer		207 772	1 138 908
<b>Sum varer</b>		<b>207 772</b>	<b>1 138 908</b>
Bankinnskudd, kontanter og lignende	8	382	2 984
<b>Sum bankinnskudd, kontanter og lignende</b>		<b>382</b>	<b>2 984</b>
<b>Sum omløpsmidler</b>		<b>208 154</b>	<b>1 141 892</b>
<b>Sum eiendeler</b>		<b>388 154</b>	<b>1 321 892</b>



## Balanse pr. 31. desember 2020 HARSTAD PANORAMA AS

 Legally signed by  
Øyvind Nerheim  
09.08.2021

 Legally signed by  
Per Håkon Malum  
16.08.2021

	Note	2020	2019
<b>EGENKAPITAL OG GJELD</b>			
<b>Egenkapital</b>			
<b>Innskutt egenkapital</b>			
Aksjekapital (3 000 aksjer à kr 10,00)	9, 10	30 000	30 000
Annen innskutt egenkapital	10	(5 570)	(5 570)
<b>Sum innskutt egenkapital</b>		<b>24 430</b>	<b>24 430</b>
<b>Opptjent egenkapital</b>			
Udekket tap	10	(41 048)	(21 031)
<b>Sum opptjent egenkapital</b>		<b>(41 048)</b>	<b>(21 031)</b>
<b>Sum egenkapital</b>	11	<b>(16 618)</b>	<b>3 399</b>
<b>Gjeld</b>			
<b>Annen langsiktig gjeld</b>			
Langsiktig konserngjeld		(600)	
<b>Sum annen langsiktig gjeld</b>		<b>(600)</b>	
<b>Sum langsiktig gjeld</b>		<b>(600)</b>	
<b>Kortsiktig gjeld</b>			
Konvertible lån		169 850	169 850
Leverandørgjeld		235 522	1 148 643
<b>Sum kortsiktig gjeld</b>		<b>405 372</b>	<b>1 318 493</b>
<b>Sum gjeld</b>		<b>404 772</b>	<b>1 318 493</b>
<b>Sum egenkapital og gjeld</b>		<b>388 154</b>	<b>1 321 892</b>

I styret for Harstad Panorama AS  
Oslo / 2021

Øyvind Nerheim  
Styrets leder

Yngve Andreassen  
Styremedlem

Per Håkon Malum  
Styremedlem / Daglig leder



## Noter 2020 HARSTAD PANORAMA AS

 Legally signed by  
Øyvind Nerheim  
09.08.2021

 Legally signed by  
Per Håkon Malum  
16.08.2021

### Regnskapsprinsipper

Årsregnskapet er satt opp i samsvar med regnskapsloven og god regnskapskikk for små foretak.

#### Klassifisering og vurdering av balanseposter

Omløpsmidler og kortsiktig gjeld omfatter poster som knytter seg til varekretsløpet. For andre poster enn kundefordringer omfattes poster som forfaller til betaling innen ett år etter transaksjonsdagen. Anleggsmidler er eiendeler bestemt til varig eie og bruk. Langsiktig gjeld er gjeld som forfaller senere enn ett år etter transaksjonsdagen.

Omløpsmidler vurderes til laveste av anskaffelseskost og virkelig verdi. Kortsiktig gjeld balanseføres til nominelt beløp på etableringstidspunktet.

Anleggsmidler vurderes til anskaffelseskost. Varige anleggsmidler avskrives etter en fornuftig avskrivningsplan. Anleggsmidlene nedskrives til virkelig verdi ved verdifall som ikke forventes å være forbigående. Langsiktig gjeld med unntak av andre avsetninger balanseføres til nominelt beløp på etableringstidspunktet.

#### Fordringer

Kundefordringer og andre fordringer er oppført i balansen til pålydende etter fradrag for avsetning til forventet tap. Avsetning til tap gjøres på grunnlag av individuelle vurderinger av de enkelte fordringene. I tillegg gjøres det for øvrige kundefordringer en uspesifisert avsetning for å dekke antatt tap.

#### Varebeholdninger

Lager av innkjøpte varer er verdsatt til laveste av anskaffelseskost etter FIFO- prinsippet og virkelig verdi. Egentilvirkede ferdigvarer og varer under tilvirkning er vurdert til variabel tilvirkningskost. Det foretas nedskrivning for påregnelig ukurans.

#### Varige driftsmidler

Varige driftsmidler balanseføres og avskrives over driftsmidlenes levetid dersom de har antatt levetid over 3 år og har en kostpris som overstiger kr 15.000. Direkte vedlikehold av driftsmidler kostnadsføres løpende under driftskostnader, mens påkostninger eller forbedringer tillegges driftsmidlets kostpris og avskrives i takt med driftsmidlet.

#### Forøvrig er følgende regnskapsprinsipper anvendt:

Utbytte er inntektsført samme år som det er avsatt i datterselskap/tilknyttet selskap, dersom det er sannsynlig at beløpet vil mottas. Ved utbytte som overstiger andel av tilbakeholdt resultat etter kjøpet representerer den overskytende del tilbakebetaling av investert kapital, og er fratrukket investeringens verdi i balansen.

#### Skatt

Skattekostnaden i resultatregnskapet omfatter både periodens betalbare skatt og endring i utsatt skatt. Utsatt skatt er beregnet med 22% på grunnlag av de midlertidige forskjeller som eksisterer mellom regnskapsmessige og skattemessige verdier, samt skattemessig underskudd til fremføring ved utgangen av regnskapsåret. Skatteøkende og skattereduserende midlertidige forskjeller som reverserer eller kan reversere i samme periode er utlignet og skattevirkningen er beregnet på nettogrunnlaget.

Selskapet har ikke endret regnskapsprinsipp fra 2019 til 2020.



## Note 1 - Obligatorisk tjenestepensjon

Virksomheten er ikke pliktig til å ha tjenestepensjonsordning etter lov om obligatorisk tjenester.

Legally signed by  
Øyvind Nerheim  
09.08.2021

Legally signed by  
Per Håkon Malum  
16.08.2021

## Note 2 - Ytelser til ledende personer

Det er ikke gitt ytelser til ledende personer.

## Note 3 - Lån og sikkerhetsstillelse til ledende personer

Det er ikke gitt lån eller sikkerhetsstillelse til ledende personer.

## Note 4 - Revisjon

Selskapet oppfyller kravene til fravalg revisor, og dette er valgt. Årsregnskapet er utarbeidet av autorisert regnskapsførerselskap.

## Note 5 - Skatt

	2020	2019
Ordinært resultat før skattekostnad	(20 017)	(21 031)
+/- Permanente forskjeller		(5 570)
<b>Årets skattegrunnlag</b>	<b>(20 017)</b>	<b>(26 601)</b>
<b>Skattekostnad i resultatregnskapet</b>	<b>0</b>	<b>0</b>
<b>Betalbar skatt i balansen</b>	<b>0</b>	<b>0</b>

## Note 6 - Midl. forskjeller - Utsatt skatt/skattefordel

Utsatt skatt/utsatt skattefordel i balansen avsettes på grunnlag av forskjeller mellom regnskapsmessige og skattemessige verdier i henhold til norsk regnskapsstandard for skatt. Midlertidige skatteøkende og skattereduserende forskjeller som kan utlignes er nettoført.

Midlertidige forskjeller knyttet til:	01.01.2020	31.12.2020	Endring
Skattemessig fremførbart underskudd	(26 601)	(46 618)	20 017
Netto forskjeller	(26 601)	(46 618)	20 017
Skattereduserende forskjeller som ikke kan utlignes	26 601	46 618	(20 017)
Sum midlertidige forskjeller	0	0	0
<b>Utsatt skattefordel 31.12.20. basert på 22%</b>	<b>0</b>	<b>0</b>	<b>0</b>

Ut fra forsiktighetshensyn balanseføres ikke utsatt skattefordel på kr 10 256



## Note 7 - Spesifikasjon av varige driftsmidler

	Bygninger og annen fast eiendom
Anskaffelseskost 01.01.2020	150 000
Tilgang i året	0
Avgang i året	0
<b>Anskaffelseskost 31.12.2020</b>	<b>150 000</b>
<b>Balanseført verdi pr. 31.12.2020</b>	<b>150 000</b>

Økonomisk levetid

Avskrivningsplan: Lineær

## Note 8 - Bankinnskudd

Posten inneholder kun frie midler.

## Note 9 - Aksjekapital og aksjonærer

Aksjeklasse	Antall aksjer	Pålydende	Bokført verdi
Ordinære aksjer	3 000	10,00	30 000,00
<b>Sum</b>	<b>3 000</b>		<b>30 000,00</b>

Aksjeeier	Antall aksjer	Eierandel	Aksjeklasse
Hyllbekk Eiendom AS	824	27,47%	Ordinære aksjer
Andreassen, Yngve	804	26,80%	Ordinære aksjer
Finjord Grube, Line	656	21,87%	Ordinære aksjer
Finjord, Arne Gunnar	656	21,87%	Ordinære aksjer
Malum Holding AS	30	1,00%	Ordinære aksjer
Nerheim, Øyvind	30	1,00%	Ordinære aksjer
<b>Totalt antall aksjer</b>	<b>3 000</b>	<b>100,00%</b>	

## Note 10 - Egenkapital


	Aksjekapital			Sum
	I	Annen innsk. EK	Udekket tap	
Egenkapital 01.01.2020	30 000	(5 570)	(21 031)	3 399
Årets resultat			(20 017)	(20 017)
<b>Egenkapital 31.12.2020</b>	<b>30 000</b>	<b>(5 570)</b>	<b>(41 048)</b>	<b>(16 618)</b>


## Note 11 - Fortsatt drift

Fortsatt drift Koronapandemien som inntraff i januar 2020 har ikke hatt spesiell betydning for årsregnskapet for 2020. Hendelsen har heller ikke hatt vesentlig negativ betydning for foretakets stilling og resultat i perioden mellom balansedagen og tidspunktet for avleggelse av årsregnskapet. Hendelsen anses ikke å ha skapt vesentlig usikkerhet om foretakets evne til fortsatt drift.



Årsregnskapet er derfor avlagt under forutsetning om fortsatt drift

 Legally signed by  
Øyvind Nerheim  
09.08.2021

 Legally signed by  
Per Håkon Malum  
16.08.2021