



## ÅRSREGNSKAPET FOR REGNSKAPSÅRET 2024 - GENERELL INFORMASJON

### Enheten

Organisasjonsnummer: 988 977 799  
Organisasjonsform: Aksjeselskap  
Foretaksnavn: BEPE HOLDING AS  
Forretningsadresse: 7530 MERÅKER

### Regnskapsår

Årsregnskapets periode: 01.01.2024 - 31.12.2024

### Konsern

Morselskap i konsern: Nei

### Regnskapsregler

Regler for små foretak benyttet: Ja  
Benyttet ved utarbeidelsen av årsregnskapet til selskapet: Regnskapslovens alminnelige regler

### Årsregnskapet fastsatt av kompetent organ

Bekreftet av representant for selskapet: Johanne Kjeldsand  
Dato for fastsettelse av årsregnskapet: 29.04.2025

### Grunnlag for avgivelse

År 2024: Årsregnskapet er elektronisk innlevert  
År 2023: Tall er hentet fra elektronisk innlevert årsregnskap fra 2024

*Det er ikke krav til at årsregnskapet m.v. som sendes til Regnskapsregisteret er undertegnet. Kontrollen på at dette er utført ligger hos revisor/enhetens øverste organ. Sikkerheten ivaretas ved at innsender har rolle/rettighet for innsending av årsregnskapet via Altinn, og ved at det bekreftes at årsregnskapet er fastsatt av kompetent organ.*

Brønnøysundregistrene, 06.05.2025



### Resultatregnskap

Beløp i: NOK	Note	2024	2023
<b>RESULTATREGNSKAP</b>			
<b>Inntekter</b>			
Sum inntekter		0	0
<b>Kostnader</b>			
Annen driftskostnad		20 486	30 517
Sum kostnader		20 486	30 517
<b>Driftsresultat</b>		<b>-20 486</b>	<b>-30 517</b>
<b>Finansinntekter og finanskostnader</b>			
Inntekt på investering i datterselskap og tilknyttet selskap		0	839 323
Annen renteinntekt		0	37
Annen finansinntekt		1 724	33 638
Sum finansinntekter		1 724	872 998
Verdireduksjon av finansielle instrumenter vurdert til virkelig verdi		14 336	0
Sum finanskostnader		14 336	0
<b>Netto finans</b>		<b>-12 612</b>	<b>872 998</b>
<b>Resultat før skattekostnad</b>		<b>-33 098</b>	<b>842 480</b>
Skattekostnad	1, 2	0	0
<b>Årsresultat</b>		<b>-33 098</b>	<b>842 480</b>
<b>Overføringer og disponeringer</b>			
Annen egenkapital	3	-33 098	842 480
Sum overføringer og disponeringer		-33 098	842 480



## Balanse

Beløp i: NOK	Note	2024	2023
<b>BALANSE - EIENDELER</b>			
<b>Anleggsmidler</b>			
<b>Immaterielle eiendeler</b>			
Sum immaterielle eiendeler		0	0
<b>Varige driftsmidler</b>			
Sum varige driftsmidler		0	0
<b>Finansielle anleggsmidler</b>			
Investeringer i tilknyttet selskap	4	483 550	483 550
Andre langsiktige fordringer	5	1 594 085	1 594 085
Sum finansielle anleggsmidler		2 077 635	2 077 635
Sum anleggsmidler		2 077 635	2 077 635
<b>Omløpsmidler</b>			
<b>Varer</b>			
<b>Fordringer</b>			
Andre kortsiktige fordringer		0	0
Sum fordringer		0	0
<b>Investeringer</b>			
Markedsbaserte aksjer	6	637 521	650 132
Sum investeringer		637 521	650 132
<b>Bankinnskudd, kontanter og lignende</b>			
Bankinnskudd, kontanter og lignende		316 530	337 016
Sum bankinnskudd, kontanter og lignende		316 530	337 016
Sum omløpsmidler		954 050	987 148
<b>SUM EIENDELER</b>		<b>3 031 685</b>	<b>3 064 783</b>

## BALANSE - EGENKAPITAL OG GJELD



## Balanse

Beløp i: NOK	Note	2024	2023
<b>Egenkapital</b>			
<b>Innskutt egenkapital</b>			
Aksjekapital	3, 7	150 000	150 000
Overkurs	3	323 800	323 800
<b>Sum innskutt egenkapital</b>		<b>473 800</b>	<b>473 800</b>
<b>Opptjent egenkapital</b>			
Annen egenkapital	3	2 122 868	2 155 966
<b>Sum opptjent egenkapital</b>		<b>2 122 868</b>	<b>2 155 966</b>
<b>Sum egenkapital</b>		<b>2 596 668</b>	<b>2 629 766</b>
<b>Gjeld</b>			
<b>Langsiktig gjeld</b>			
<b>Sum avsetninger for forpliktelser</b>		<b>0</b>	<b>0</b>
<b>Annen langsiktig gjeld</b>			
Øvrig langsiktig gjeld	5	435 018	435 018
<b>Sum annen langsiktig gjeld</b>		<b>435 018</b>	<b>435 018</b>
<b>Sum langsiktig gjeld</b>		<b>435 018</b>	<b>435 018</b>
<b>Kortsiktig gjeld</b>			
<b>Sum kortsiktig gjeld</b>		<b>0</b>	<b>0</b>
<b>Sum gjeld</b>		<b>435 018</b>	<b>435 018</b>
<b>SUM EGENKAPITAL OG GJELD</b>		<b>3 031 685</b>	<b>3 064 783</b>



## Brønnøysundregistrene

### ÅRSREGNSKAP FOR REGNSKAPSÅRET 2024 - GENERELL INFORMASJON

Journalnummer: 2025 404136

#### Enheten

Organisasjonsnummer: 988 977 799  
Organisasjonsform: Aksjeselskap  
Foretaksnavn: BEPE HOLDING AS  
7530 MERÅKER

#### Regnskapsår

Årsregnskapets periode: 01.01.2024 - 31.12.2024

#### Konsern

Morselskap i konsern: Nei

#### Regnskapsregler

Regler for små foretak benyttet: Ja  
Benyttet ved utarbeidelsen av  
årsregnskapet til selskapet: Regnskapslovens alminnelige regler

#### Årsregnskapet fastsatt av kompetent organ

Bekreftet av representant for selskapet: Johanne Kjeldsand  
Dato for fastsettelse av årsregnskapet: 29.04.2025

#### Revisjon

Selskapet har besluttet at årsregnskapet  
ikke skal revideres: Ja  
Årsregnskapet er utarbeidet av ekstern  
autorisert regnskapsfører: Ja  
Ekstern autorisert regnskapsfører har i  
løpet av regnskapsåret bistått ved den  
løpende regnskapsføringen eller utført  
andre tjenester for selskapet enn å  
utarbeide årsregnskapet: Ja

#### Grunnlag for avgivelse

År 2024: Årsregnskap er elektronisk innlevert.  
År 2023: Tall er hentet fra elektronisk innlevert årsregnskap fra 2024.

*Det er ikke krav til at årsregnskapet m.v. som sendes til Regnskapsregisteret er undertegnet. Kontrollen på at dette er utført ligger hos revisor/enhetens øverste organ. Sikkerheten ivaretas ved at innsender har rolle/rettighet for innsending av årsregnskapet via Altinn, og ved at det bekreftes at årsregnskapet er fastsatt av kompetent organ.*

Brønnøysundregistrene, 05.05.2025

---

Brønnøysundregistrene  
Postadresse: Postboks 900, 8910 Brønnøysund  
Telefon: 75 00 75 00  
E-post: firmapost@brreg.no Internett: www.brreg.no  
Organisasjonsnummer: 974 760 673



Organisasjonsnr: 988 977 799  
BEPE HOLDING AS

## RESULTATREGNSKAP

Beløp i: NOK	Note	2024	2023
<b>RESULTATREGNSKAP</b>			
<b>Inntekter</b>			
Sum inntekter		0	0
<b>Kostnader</b>			
Annen driftskostnad		20 486	30 517
Sum kostnader		20 486	30 517
<b>Driftsresultat</b>		-20 486	-30 517
<b>Finansinntekter og finanskostnader</b>			
Inntekt på investering i datterselskap og tilknyttet selskap		0	839 323
Annen renteinntekt		0	37
Annen finansinntekt		1 724	33 638
Sum finansinntekter		1 724	872 998
Verdireduksjon av finansielle instrumenter vurdert til virkelig verdi		14 336	0
Sum finanskostnader		14 336	0
<b>Netto finans</b>		-12 612	872 998
<b>Resultat før skattekostnad</b>		-33 098	842 480
Skattekostnad	1, 2	0	0
<b>Årsresultat</b>		-33 098	842 480
<b>Overføringer og disponeringer</b>			
Annen egenkapital	3	-33 098	842 480
Sum overføringer og disponeringer		-33 098	842 480



Organisasjonsnr: 988 977 799  
BEPE HOLDING AS

## BALANSE

Beløp i: NOK	Note	2024	2023
<b>BALANSE - EIENDELER</b>			
<b>Anleggsmidler</b>			
<b>Immaterielle eiendeler</b>			
Sum immaterielle eiendeler		0	0
<b>Varige driftsmidler</b>			
Sum varige driftsmidler		0	0
<b>Finansielle anleggsmidler</b>			
<b>Investeringer i</b>			
tilknyttet selskap	4	483 550	483 550
Andre langsiktige fordringer	5	1 594 085	1 594 085
<b>Sum finansielle anleggsmidler</b>		<b>2 077 635</b>	<b>2 077 635</b>
<b>Sum anleggsmidler</b>		<b>2 077 635</b>	<b>2 077 635</b>
<b>Omløpsmidler</b>			
<b>Varer</b>			
<b>Fordringer</b>			
<b>Andre kortsiktige fordringer</b>			
Sum fordringer		0	0
<b>Investeringer</b>			
Markedsbaserte aksjer	6	637 521	650 132
<b>Sum investeringer</b>		<b>637 521</b>	<b>650 132</b>
<b>Bankinnskudd, kontanter og lignende</b>			
<b>Bankinnskudd, kontanter og lignende</b>			
Sum bankinnskudd, kontanter og lignende		316 530	337 016
<b>Sum omløpsmidler</b>		<b>954 050</b>	<b>987 148</b>
<b>SUM EIENDELER</b>		<b>3 031 685</b>	<b>3 064 783</b>
<b>BALANSE - EGENKAPITAL OG GJELD</b>			
<b>Egenkapital</b>			
<b>Innskutt egenkapital</b>			
Aksjekapital	3, 7	150 000	150 000
Overkurs	3	323 800	323 800



Sum innskutt egenkapital		473 800	473 800
<b>Opptjent egenkapital</b>			
Annen egenkapital	3	2 122 868	2 155 966
Sum opptjent egenkapital		2 122 868	2 155 966
Sum egenkapital		2 596 668	2 629 766
<b>Gjeld</b>			
Langsiktig gjeld			
Sum avsetninger for forpliktelser		0	0
Annen langsiktig gjeld			
Øvrig langsiktig gjeld	5	435 018	435 018
Sum annen langsiktig gjeld		435 018	435 018
Sum langsiktig gjeld		435 018	435 018
Kortsiktig gjeld			
Sum kortsiktig gjeld		0	0
Sum gjeld		435 018	435 018
<b>SUM EGENKAPITAL OG GJELD</b>		<b>3 031 685</b>	<b>3 064 783</b>



Organisasjonsnr: 988 977 799  
BEPE HOLDING AS

NOTEOPPLYSNINGER - SELSKAP - alle poster oppgitt i hele tall

## Note

### Regnskapsprinsipper

Årsregnskapet er satt opp i samsvar med regnskapsloven og god regnskapsskikk for små foretak. Klassifisering og vurdering av balanseposter Anleggsmidler er eiendeler bestemt til varig eie eller bruk. Eiendeler som er knyttet til varekretsløpet er klassifisert som omløpsmidler. Fordringer klassifiseres som omløpsmidler hvis de forfaller til betaling innen ett år etter transaksjonsdagen. Langsiktig gjeld er gjeld som forfaller senere enn ett år etter transaksjonsdagen. Første års avdrag på langsiktige fordringer og langsiktig gjeld klassifiseres likevel ikke som omløpsmiddel og kortsiktig gjeld. Omløpsmidler vurderes til laveste av anskaffelseskost og virkelig verdi. Kortsiktig gjeld balanseføres til nominelt beløp på etableringstidspunktet. Anleggsmidler vurderes til anskaffelseskost. Varige anleggsmidler avskrives etter en fornuftig avskrivningsplan. Anleggsmidlene nedskrives til virkelig verdi ved verdifall som ikke forventes å være forbigående. Langsiktig gjeld med unntak av andre avsetninger balanseføres til nominelt beløp på etableringstidspunktet. Fordringer Kundefordringer og andre fordringer er oppført i balansen til pålydende etter fradrag for avsetning til forventet tap. Avsetning til tap gjøres på grunnlag av individuelle vurderinger av de enkelte fordringene. Markedsbaserte aksjer, obligasjoner og andre finansielle instrumenter Markedsbaserte finansielle instrumenter vurderes til laveste verdi av kostpris og virkelig verdi, jf regnskapsloven § 5-8 (2) jf. § 5-2. Selskapet har ikke endret regnskapsprinsipp fra 2023 til 2024.

## Note

Antall årsverk i regnskapsåret  
0.00

Sum	Beløp
Balanseført verdi 31.12.	Varige driftsmidler Immaterielle eiend.

## Konsernregnskap

Morselskapet sitt navn

Forretningskontor for morselskapet



Begrunnelse for at datterselskap er utelatt fra konsolideringen

Konsern, tilknyttet selskap m.v. - fordringer og gjeld

**Fordringer**

<u>Samlet beløp - tilknyttet selskap</u>	<u>Årets</u>	<u>Fjorårets</u>
--	--------------	------------------

<u>Samlet beløp - foretak i samme konsern</u>	<u>Årets</u>	<u>Fjorårets</u>
---	--------------	------------------

<u>Samlet beløp - foretak i samme konsern</u>	<u>Årets</u>	<u>Fjorårets</u>
---	--------------	------------------

<u>Samlet beløp - felles kontrollert virksomhet</u>	<u>Årets</u>	<u>Fjorårets</u>
---	--------------	------------------

<u>Pantstillelse</u>	<u>Beløp</u>
----------------------	--------------

<u>Beholdning av egne aksjer</u>	<u>Antall</u>	<u>Pålydende</u>	<u>Andel av aksjek.</u>
----------------------------------	---------------	------------------	-------------------------

**Note**

**Lån og sikkerhetsstillelse til medlemmer**

Er det gitt lån eller sikkerhetsstillelse til ledende personer: Nei

**Opplysninger om:**

**Medlemmer av:**

**Mer om lån og sikkerhetsstillelse**



Årsregnskap for  
**BEPE HOLDING AS**  
988977799  
Regnskapsår  
01.01.2024 - 31.12.2024



BEPE HOLDING AS  
988 977 799

## Resultatregnskap

	Note	2024	2023
<b>Driftskostnader</b>			
Annen driftskostnad		20 486	30 517
<b>Sum driftskostnader</b>		<b>20 486</b>	<b>30 517</b>
<b>Driftsresultat</b>		<b>-20 486</b>	<b>-30 517</b>
<b>Finansinntekter</b>			
Inntekt på investering i datterselskap og tilknyttet selskap		0	839 323
Annen renteinntekt		0	37
Annen finansinntekt		1 724	33 638
<b>Sum finansinntekter</b>		<b>1 724</b>	<b>872 998</b>
<b>Finanskostnader</b>			
Verdireduksjon av finansielle instrumenter vurdert til virkelig verdi		14 336	0
<b>Sum finanskostnader</b>		<b>14 336</b>	<b>0</b>
<b>Netto finans</b>		<b>-12 612</b>	<b>872 998</b>
<b>Årsresultat</b>		<b>-33 098</b>	<b>842 480</b>
<b>Overføringer</b>			
Annen egenkapital	3	-33 098	842 480
<b>Sum overføringer</b>		<b>-33 098</b>	<b>842 480</b>



BEPE HOLDING AS  
988 977 799

## Balanse

	Note	31.12.2024	31.12.2023
<b>EIENDELER</b>			
<b>Anleggsmidler</b>			
<b>Finansielle anleggsmidler</b>			
Investeringer i tilknyttet selskap	4	483 550	483 550
Andre langsiktige fordringer	5	1 594 085	1 594 085
<b>Sum finansielle anleggsmidler</b>		<b>2 077 635</b>	<b>2 077 635</b>
<b>Sum anleggsmidler</b>		<b>2 077 635</b>	<b>2 077 635</b>
<b>Omløpsmidler</b>			
<b>Fordringer</b>			
Andre kortsiktige fordringer		0	0
<b>Sum fordringer</b>		<b>0</b>	<b>0</b>
<b>Investeringer</b>			
Markedsbaserte aksjer	6	637 521	650 132
<b>Sum investeringer</b>		<b>637 521</b>	<b>650 132</b>
<b>Bankinnskudd, kontanter og lignende</b>			
Bankinnskudd, kontanter og lignende		316 530	337 016
<b>Sum bankinnskudd, kontanter og lignende</b>		<b>316 530</b>	<b>337 016</b>
<b>Sum omløpsmidler</b>		<b>954 050</b>	<b>987 148</b>
<b>SUM EIENDELER</b>		<b>3 031 685</b>	<b>3 064 783</b>



BEPE HOLDING AS  
988 977 799

## Balanse

	Note	31.12.2024	31.12.2023
<b>EGENKAPITAL OG GJELD</b>			
<b>Egenkapital</b>			
<b>Innskutt egenkapital</b>			
Aksjekapital	3, 7	150 000	150 000
Overkurs	3	323 800	323 800
<b>Sum innskutt egenkapital</b>		<b>473 800</b>	<b>473 800</b>
<b>Opptjent egenkapital</b>			
Annen egenkapital	3	2 122 868	2 155 966
<b>Sum opptjent egenkapital</b>		<b>2 122 868</b>	<b>2 155 966</b>
<b>Sum egenkapital</b>		<b>2 596 668</b>	<b>2 629 766</b>
<b>Gjeld</b>			
<b>Annen langsiktig gjeld</b>			
Øvrig langsiktig gjeld	5	435 018	435 018
<b>Sum annen langsiktig gjeld</b>		<b>435 018</b>	<b>435 018</b>
<b>Sum gjeld</b>		<b>435 018</b>	<b>435 018</b>
<b>SUM EGENKAPITAL OG GJELD</b>		<b>3 031 685</b>	<b>3 064 783</b>

MERÅKER, 29.04.2025

Bjørn Egil Pedersen  
styrets leder



BEPE HOLDING AS  
988 977 799

## Noter

### Regnskapsprinsipper

Årsregnskapet er satt opp i samsvar med regnskapsloven og god regnskapsskikk for små foretak.

#### Klassifisering og vurdering av balanseposter

Anleggsmidler er eiendeler bestemt til varig eie eller bruk. Eiendeler som er knyttet til varekretsløpet er klassifisert som omløpsmidler. Fordringer klassifiseres som omløpsmidler hvis de forfaller til betaling innen ett år etter transaksjonsdagen. Langsiktig gjeld er gjeld som forfaller senere enn ett år etter transaksjonsdagen. Første års avdrag på langsiktige fordringer og langsiktig gjeld klassifiseres likevel ikke som omløpsmiddel og kortsiktig gjeld.

Omløpsmidler vurderes til laveste av anskaffelseskost og virkelig verdi. Kortsiktig gjeld balanseføres til nominelt beløp på etableringstidspunktet. Anleggsmidler vurderes til anskaffelseskost. Varige anleggsmidler avskrives etter en fornuftig avskrivningsplan. Anleggsmidlene nedskrives til virkelig verdi ved verdifall som ikke forventes å være forbigående. Langsiktig gjeld med unntak av andre avsetninger balanseføres til nominelt beløp på etableringstidspunktet.

#### Fordringer

Kundefordringer og andre fordringer er oppført i balansen til pålydende etter fradrag for avsetning til forventet tap. Avsetning til tap gjøres på grunnlag av individuelle vurderinger av de enkelte fordringene.

#### Markedsbaserte aksjer, obligasjoner og andre finansielle instrumenter

Markedsbaserte finansielle instrumenter vurderes til laveste verdi av kostpris og virkelig verdi, jf regnskapsloven § 5-8 (2) jf. § 5-2.

Selskapet har ikke endret regnskapsprinsipp fra 2023 til 2024.

#### Antall årsverk

Selskapet har ikke hatt ansatte i løpet av regnskapsåret.

#### Lån og sikkerhetsstillelse til ledende personer, eiere med videre

Det er ikke gitt lån eller sikkerhetsstillelse til medlemmer av styrende organer.



BEPE HOLDING AS  
988 977 799

## Note 1 - Spesifisering av skatt

Skattepliktig inntekt	2024	2023
Resultat før skatt	-33 098	842 480
Permanente forskjeller	12 612	-865 812
<b>Skattepliktig inntekt</b>	<b>-20 486</b>	<b>-23 332</b>

## Note 2 - Midlertidige forskjeller - utsatt skatt/skattefordel

Utsatt skatt/utsatt skattefordel i balansen avsettes på grunnlag av forskjeller mellom regnskapsmessige og skattemessige verdier i henhold til norsk regnskapsstandard for skatt.

Midlertidige skatteøkende og skattereduserende forskjeller som kan utlignes er nettoført.

Midlertidige forskjeller knyttet til:	01.01.2024	31.12.2024	Endring
Fremførbart underskudd	-344 078	-364 564	20 486
<b>Netto forskjeller</b>	<b>-344 078</b>	<b>-364 564</b>	<b>20 486</b>
Skattereduserende forskjeller som ikke kan utlignes	344 078	364 564	-20 486
<b>Sum midlertidige forskjeller som inngår i grunnlag for utsatt skatt/skattefordel</b>	<b>0</b>	<b>0</b>	<b>0</b>
<b>Utsatt skatt 31.12.2024 basert på 22 %</b>	<b>0</b>	<b>0</b>	<b>0</b>

## Note 3 - Egenkapital

	Aksjekapital	Overkurs	Opptjent egenkapital	Sum
Egenkapital 31.12.2023	150 000	323 800	2 155 966	2 629 766
Årsresultat	0	0	-33 098	-33 098
<b>Egenkapital 31.12.2024</b>	<b>150 000</b>	<b>323 800</b>	<b>2 122 868</b>	<b>2 596 668</b>

## Note 4 - Investeringer i datterselskaper

Selskapsnavn	Forretningskontor	Eierandel	Stemmerett	Bokført verdi	Årsresultat	Egenkapital
Pedersen Eiendom AS	Meråker	33,33	33,33	483 550	-357 119	5 964 076
<b>Sum</b>				<b>483 550</b>		

## Note 5 - Mellomværende tilknyttede selskap

Langsiktige og kortsiktige fordringer	2024	2023
Fordring Pedersen Eiendom AS	594 085	594 085
Fordring Perjo Holding AS	1 000 000	1 000 000
<b>Sum</b>	<b>1 594 085</b>	<b>1 594 085</b>

Langsiktig og kortsiktig gjeld	2024	2023
Lån Bjørn Egil Pedersen	-435 018	-435 018
<b>Sum</b>	<b>-435 018</b>	<b>-435 018</b>



BEPE HOLDING AS  
988 977 799

## Note 6 - Markedsbaserte aksjer og verdipapirfondsandeler


	Antall andeler	Kostpris	Markedsverdi	Ligningsverdi
Global Bonds A NOK	1029,5580	143 216,17	150 933,20	150 933,20
Global Equities A NOK	1751,3210	187 106,85	477 970,53	477 970,53
Nordic Bonds A NOK	1064,9050	131 196,17	155 348,38	155 348,34
Nordic Bonds Short Duration A NOK	573,4960	74 897,52	82 669,45	82 669,45
Nordic Equities A NOK	696,7700	101 103,80	221 949,21	221 949,12
		<b>637 520,52</b>	<b>1 088 870,64</b>	<b>1 088 870,64</b>

## Note 7 - Aksjekapital

Aksjeklasse	Antall aksjer	Aksjenes pålydende	Bokført verdi
Ordinære	150	1 000	150 000

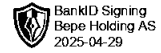
Aksjonærer	Antall aksjer	Eierandel %	Aksjeklasse
Bjørn Egil Pedersen	150	100,00	Ordinære



Årsregnskap for  
**BEPE HOLDING AS**  
988977799  
Regnskapsår  
01.01.2024 - 31.12.2024



BEPE HOLDING AS  
988 977 799



### Resultatregnskap

	Note	2024	2023
<b>Driftskostnader</b>			
Annen driftskostnad		20 486	30 517
<b>Sum driftskostnader</b>		<b>20 486</b>	<b>30 517</b>
<b>Driftsresultat</b>		<b>-20 486</b>	<b>-30 517</b>
<b>Finansinntekter</b>			
Inntekt på investering i datterselskap og tilknyttet selskap		0	839 323
Annen renteinntekt		0	37
Annen finansinntekt		1 724	33 638
<b>Sum finansinntekter</b>		<b>1 724</b>	<b>872 998</b>
<b>Finanskostnader</b>			
Verdireduksjon av finansielle instrumenter vurdert til virkelig verdi		14 336	0
<b>Sum finanskostnader</b>		<b>14 336</b>	<b>0</b>
<b>Netto finans</b>		<b>-12 612</b>	<b>872 998</b>
<b>Årsresultat</b>		<b>-33 098</b>	<b>842 480</b>
<b>Overføringer</b>			
Annen egenkapital	3	-33 098	842 480
<b>Sum overføringer</b>		<b>-33 098</b>	<b>842 480</b>



BEPE HOLDING AS  
988 977 799



## Balanse

	Note	31.12.2024	31.12.2023
<b>EIENDELER</b>			
<b>Anleggsmidler</b>			
<b>Finansielle anleggsmidler</b>			
Investeringer i tilknyttet selskap	4	483 550	483 550
Andre langsiktige fordringer	5	1 594 085	1 594 085
<b>Sum finansielle anleggsmidler</b>		<b>2 077 635</b>	<b>2 077 635</b>
<b>Sum anleggsmidler</b>		<b>2 077 635</b>	<b>2 077 635</b>
<b>Omløpsmidler</b>			
<b>Fordringer</b>			
Andre kortsiktige fordringer		0	0
<b>Sum fordringer</b>		<b>0</b>	<b>0</b>
<b>Investeringer</b>			
Markedsbaserte aksjer	6	637 521	650 132
<b>Sum investeringer</b>		<b>637 521</b>	<b>650 132</b>
<b>Bankinnskudd, kontanter og lignende</b>			
Bankinnskudd, kontanter og lignende		316 530	337 016
<b>Sum bankinnskudd, kontanter og lignende</b>		<b>316 530</b>	<b>337 016</b>
<b>Sum omløpsmidler</b>		<b>954 050</b>	<b>987 148</b>
<b>SUM EIENDELER</b>		<b>3 031 685</b>	<b>3 064 783</b>



BEPE HOLDING AS  
988 977 799



## Balanse

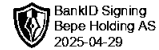
	Note	31.12.2024	31.12.2023
<b>EGENKAPITAL OG GJELD</b>			
<b>Egenkapital</b>			
<b>Innskutt egenkapital</b>			
Aksjekapital	3, 7	150 000	150 000
Overkurs	3	323 800	323 800
<b>Sum innskutt egenkapital</b>		<b>473 800</b>	<b>473 800</b>
<b>Opptjent egenkapital</b>			
Annen egenkapital	3	2 122 868	2 155 966
<b>Sum opptjent egenkapital</b>		<b>2 122 868</b>	<b>2 155 966</b>
<b>Sum egenkapital</b>		<b>2 596 668</b>	<b>2 629 766</b>
<b>Gjeld</b>			
<b>Annen langsiktig gjeld</b>			
Øvrig langsiktig gjeld	5	435 018	435 018
<b>Sum annen langsiktig gjeld</b>		<b>435 018</b>	<b>435 018</b>
<b>Sum gjeld</b>		<b>435 018</b>	<b>435 018</b>
<b>SUM EGENKAPITAL OG GJELD</b>		<b>3 031 685</b>	<b>3 064 783</b>

MERÅKER, 29.04.2025

Bjørn Egil Pedersen  
styrets leder



BEPE HOLDING AS  
988 977 799



## Noter

### Regnskapsprinsipper

Årsregnskapet er satt opp i samsvar med regnskapsloven og god regnskapsskikk for små foretak.

#### Klassifisering og vurdering av balanseposter

Anleggsmidler er eiendeler bestemt til varig eie eller bruk. Eiendeler som er knyttet til varekretsløpet er klassifisert som omløpsmidler. Fordringer klassifiseres som omløpsmidler hvis de forfaller til betaling innen ett år etter transaksjonsdagen. Langsiktig gjeld er gjeld som forfaller senere enn ett år etter transaksjonsdagen. Første års avdrag på langsiktige fordringer og langsiktig gjeld klassifiseres likevel ikke som omløpsmiddel og kortsiktig gjeld.

Omløpsmidler vurderes til laveste av anskaffelseskost og virkelig verdi. Kortsiktig gjeld balanseføres til nominelt beløp på etableringstidspunktet. Anleggsmidler vurderes til anskaffelseskost. Varige anleggsmidler avskrives etter en fornuftig avskrivningsplan. Anleggsmidlene nedskrives til virkelig verdi ved verdifall som ikke forventes å være forbigående. Langsiktig gjeld med unntak av andre avsetninger balanseføres til nominelt beløp på etableringstidspunktet.

#### Fordringer

Kundefordringer og andre fordringer er oppført i balansen til pålydende etter fradrag for avsetning til forventet tap. Avsetning til tap gjøres på grunnlag av individuelle vurderinger av de enkelte fordringene.

#### Markedsbaserte aksjer, obligasjoner og andre finansielle instrumenter

Markedsbaserte finansielle instrumenter vurderes til laveste verdi av kostpris og virkelig verdi, jf regnskapsloven § 5-8 (2) jf. § 5-2.

Selskapet har ikke endret regnskapsprinsipp fra 2023 til 2024.

#### Antall årsverk

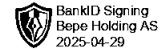
Selskapet har ikke hatt ansatte i løpet av regnskapsåret.

#### Lån og sikkerhetsstillelse til ledende personer, eiere med videre

Det er ikke gitt lån eller sikkerhetsstillelse til medlemmer av styrende organer.



BEPE HOLDING AS  
988 977 799



## Note 1 - Spesifisering av skatt

Skattepliktig inntekt	2024	2023
Resultat før skatt	-33 098	842 480
Permanente forskjeller	12 612	-865 812
<b>Skattepliktig inntekt</b>	<b>-20 486</b>	<b>-23 332</b>

## Note 2 - Midlertidige forskjeller - utsatt skatt/skattefordel

Utsatt skatt/utsatt skattefordel i balansen avsettes på grunnlag av forskjeller mellom regnskapsmessige og skattemessige verdier i henhold til norsk regnskapsstandard for skatt.

Midlertidige skatteøkende og skattereduserende forskjeller som kan utlignes er nettoført.

Midlertidige forskjeller knyttet til:	01.01.2024	31.12.2024	Endring
Fremførbart underskudd	-344 078	-364 564	20 486
<b>Netto forskjeller</b>	<b>-344 078</b>	<b>-364 564</b>	<b>20 486</b>
Skattereduserende forskjeller som ikke kan utlignes	344 078	364 564	-20 486
<b>Sum midlertidige forskjeller som påvirker betalbar skatt</b>	<b>0</b>	<b>0</b>	<b>0</b>
<b>Utsatt skatt 31.12.2024 basert på 22 %</b>	<b>0</b>	<b>0</b>	<b>0</b>

## Note 3 - Egenkapital

	Aksjekapital	Overkurs	Opptjent egenkapital	Sum
Egenkapital 31.12.2023	150 000	323 800	2 155 966	2 629 766
Årsresultat	0	0	-33 098	-33 098
<b>Egenkapital 31.12.2024</b>	<b>150 000</b>	<b>323 800</b>	<b>2 122 868</b>	<b>2 596 668</b>

## Note 4 - Investeringer i datterselskaper

Selskapsnavn	Forretningskontor	Eierandel	Stemmerett	Bokført verdi	Årsresultat	Egenkapital
Pedersen Eiendom AS	Meråker	33,33	33,33	483 550	-357 119	5 964 076
<b>Sum</b>				<b>483 550</b>		

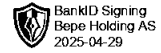
## Note 5 - Mellomværende tilknyttede selskap

Langsiktige og kortsiktige fordringer	2024	2023
Fordring Pedersen Eiendom AS	594 085	594 085
Fordring Perjo Holding AS	1 000 000	1 000 000
<b>Sum</b>	<b>1 594 085</b>	<b>1 594 085</b>

Langsiktig og kortsiktig gjeld	2024	2023
Lån Bjørn Egil Pedersen	-435 018	-435 018
<b>Sum</b>	<b>-435 018</b>	<b>-435 018</b>



BEPE HOLDING AS  
988 977 799



## Note 6 - Markedsbaserte aksjer og verdipapirfondsandeler

	Antall andeler	Kostpris	Markedsverdi	Ligningsverdi
Global Bonds A NOK	1029,5580	143 216,17	150 933,20	150 933,20
Global Equities A NOK	1751,3210	187 106,85	477 970,53	477 970,53
Nordic Bonds A NOK	1064,9050	131 196,17	155 348,38	155 348,34
Nordic Bonds Short Duration A NOK	573,4960	74 897,52	82 669,45	82 669,45
Nordic Equities A NOK	696,7700	101 103,80	221 949,21	221 949,12
		<b>637 520,52</b>	<b>1 088 870,64</b>	<b>1 088 870,64</b>

## Note 7 - Aksjekapital

Aksjeklasse	Antall aksjer	Aksjenes pålydende	Bokført verdi
Ordinære	150	1 000	150 000

Aksjonærer	Antall aksjer	Eierandel %	Aksjeklasse
Bjørn Egil Pedersen	150	100,00	Ordinære