



## ÅRSREGNSKAPET FOR REGNSKAPSÅRET 2020 - GENERELL INFORMASJON

### Enheten

Organisasjonsnummer: 976 732 464  
Organisasjonsform: Aksjeselskap  
Foretaksnavn: CLARION HOTEL ADMIRAL AS  
Forretningsadresse: C. Sundts gate 9  
5004 BERGEN

### Regnskapsår

Årsregnskapets periode: 01.01.2020 - 31.12.2020

### Konsern

Morselskap i konsern: Nei

### Regnskapsregler

Regler for små foretak benyttet: Nei  
Benyttet ved utarbeidelsen av årsregnskapet til selskapet: Regnskapslovens alminnelige regler

### Årsregnskapet fastsatt av kompetent organ

Bekreftet av representant for selskapet: Kjetil Kruken Furseth  
Dato for fastsettelse av årsregnskapet: 31.08.2021

### Grunnlag for avgivelse

År 2020: Årsregnskapet er elektronisk innlevert  
År 2019: Tall er hentet fra elektronisk innlevert årsregnskap fra 2020

*Det er ikke krav til at årsregnskapet m.v. som sendes til Regnskapsregisteret er undertegnet. Kontrollen på at dette er utført ligger hos revisor/enhetens øverste organ. Sikkerheten ivaretas ved at innsender har rolle/rettighet for innsending av årsregnskapet via Altinn, og ved at det bekreftes at årsregnskapet er fastsatt av kompetent organ.*

Brønnøysundregistrene, 11.08.2022



## Resultatregnskap

| Beløp i: NOK                                          | Note          | 2020               | 2019              |
|-------------------------------------------------------|---------------|--------------------|-------------------|
| <b>RESULTATREGNSKAP</b>                               |               |                    |                   |
| <b>Inntekter</b>                                      |               |                    |                   |
| Driftsinntekter                                       | 2             | 43 635 687         | 78 540 500        |
| <b>Sum inntekter</b>                                  |               | <b>43 635 687</b>  | <b>78 540 500</b> |
| <b>Kostnader</b>                                      |               |                    |                   |
| Varekostnad                                           |               | 2 911 022          | 6 579 810         |
| Lønnskostnad                                          | 3, 11         | 14 871 513         | 28 508 980        |
| Avskrivning av driftsmidler og immaterielle eiendeler | 5             | 4 620 211          | 4 030 621         |
| Annen driftskostnad                                   | 3, 4, 5,<br>9 | 34 066 607         | 39 790 002        |
| <b>Sum kostnader</b>                                  |               | <b>56 469 353</b>  | <b>78 909 413</b> |
| <b>Driftsresultat</b>                                 |               | <b>-12 833 666</b> | <b>-368 913</b>   |
| <b>Finansinntekter og finanskostnader</b>             |               |                    |                   |
| Renteinntekt fra foretak i samme konsern              |               | 378                | 381               |
| Annen renteinntekt                                    |               | 322                | 2 388             |
| Annen finansinntekt                                   |               | 682                | 1 890             |
| <b>Sum finansinntekter</b>                            |               | <b>1 382</b>       | <b>4 659</b>      |
| Rentekostnad til foretak i samme konsern              |               | 137 085            | 178 323           |
| Annen rentekostnad                                    |               | 4 764              | 3 095             |
| Annen finanskostnad                                   | 9             | 372 209            | 375 869           |
| <b>Sum finanskostnader</b>                            |               | <b>514 058</b>     | <b>557 287</b>    |
| <b>Netto finans</b>                                   |               | <b>-512 676</b>    | <b>-552 628</b>   |
| <b>Ordinært resultat før skattekostnad</b>            |               | <b>-13 346 342</b> | <b>-921 541</b>   |
| Skattekostnad                                         | 8             | -2 930 985         | -182 144          |
| <b>Ordinært resultat etter skattekostnad</b>          |               | <b>-10 415 357</b> | <b>-739 397</b>   |
| <b>Årsresultat</b>                                    |               | <b>-10 415 357</b> | <b>-739 397</b>   |
| <b>Årsresultat etter minoritetsinteresser</b>         |               | <b>-10 415 357</b> | <b>-739 397</b>   |



## Resultatregnskap

| <b>Beløp i: NOK</b> | <b>Note</b> | <b>2020</b> | <b>2019</b> |
|---------------------|-------------|-------------|-------------|
| Totalresultat       |             | -10 415 357 | -739 397    |



### Balanse

| Beløp i: NOK                                   | Note  | 2020              | 2019              |
|------------------------------------------------|-------|-------------------|-------------------|
| <b>BALANSE - EIENDELER</b>                     |       |                   |                   |
| <b>Anleggsmidler</b>                           |       |                   |                   |
| <b>Immaterielle eiendeler</b>                  |       |                   |                   |
| Utsatt skattefordel                            | 8     | 351 340           |                   |
| <b>Sum immaterielle eiendeler</b>              |       | <b>351 340</b>    |                   |
| <b>Varige driftsmidler</b>                     |       |                   |                   |
| Driftsløsøre, inventar o.a. utstyr             | 5, 10 | 9 448 531         | 13 839 948        |
| <b>Sum varige driftsmidler</b>                 |       | <b>9 448 531</b>  | <b>13 839 948</b> |
| <b>Sum anleggsmidler</b>                       |       | <b>9 799 871</b>  | <b>13 839 948</b> |
| <b>Omløpsmidler</b>                            |       |                   |                   |
| <b>Varer</b>                                   |       |                   |                   |
| <b>Sum varer</b>                               | 10    | <b>217 709</b>    | <b>456 010</b>    |
| <b>Fordringer</b>                              |       |                   |                   |
| Kundefordringer                                | 9, 10 | 529 186           | 2 084 047         |
| Andre kortsiktige fordringer                   | 9, 10 | 24 627 493        | 12 905 186        |
| <b>Sum fordringer</b>                          |       | <b>25 156 679</b> | <b>14 989 233</b> |
| <b>Bankinnskudd, kontanter og lignende</b>     |       |                   |                   |
| Bankinnskudd, kontanter o.l.                   |       | 21 515            | 54 542            |
| <b>Sum bankinnskudd, kontanter og lignende</b> |       | <b>21 515</b>     | <b>54 542</b>     |
| <b>Sum omløpsmidler</b>                        |       | <b>25 395 903</b> | <b>15 499 785</b> |
| <b>SUM EIENDELER</b>                           |       | <b>35 195 774</b> | <b>29 339 733</b> |
| <b>BALANSE - EGENKAPITAL OG GJELD</b>          |       |                   |                   |
| <b>Egenkapital</b>                             |       |                   |                   |
| <b>Innskutt egenkapital</b>                    |       |                   |                   |
| Aksjekapital                                   | 6, 7  | 100 000           | 100 000           |
| Annen innskutt egenkapital                     | 7     | 27 901 880        | 14 263 985        |



## Balanse

| <b>Beløp i: NOK</b>                      | <b>Note</b> | <b>2020</b>       | <b>2019</b>       |
|------------------------------------------|-------------|-------------------|-------------------|
| <b>Sum innskutt egenkapital</b>          |             | <b>28 001 880</b> | <b>14 363 985</b> |
| <b>Opptjent egenkapital</b>              |             |                   |                   |
| Annen egenkapital                        | 7           | -8 218 998        | 2 196 359         |
| <b>Sum opptjent egenkapital</b>          |             | <b>-8 218 998</b> | <b>2 196 359</b>  |
| <b>Sum egenkapital</b>                   |             | <b>19 782 882</b> | <b>16 560 344</b> |
| <b>Gjeld</b>                             |             |                   |                   |
| <b>Langsiktig gjeld</b>                  |             |                   |                   |
| Pensjonsforpliktelser                    | 11          |                   |                   |
| Utsatt skatt                             | 8           |                   | 79 008            |
| <b>Sum avsetninger for forpliktelser</b> |             |                   | <b>79 008</b>     |
| <b>Annen langsiktig gjeld</b>            |             |                   |                   |
| <b>Sum langsiktig gjeld</b>              |             | <b>0</b>          | <b>79 008</b>     |
| <b>Kortsiktig gjeld</b>                  |             |                   |                   |
| Leverandørgjeld                          | 9           | 4 251 245         | 2 223 624         |
| Betalbar skatt                           | 8           |                   |                   |
| Skyldig offentlige avgifter              |             | 968 658           | 2 114 680         |
| Annen kortsiktig gjeld                   | 9           | 10 192 989        | 8 362 077         |
| <b>Sum kortsiktig gjeld</b>              |             | <b>15 412 892</b> | <b>12 700 381</b> |
| <b>Sum gjeld</b>                         |             | <b>15 412 892</b> | <b>12 779 389</b> |
| <b>SUM EGENKAPITAL OG GJELD</b>          |             | <b>35 195 774</b> | <b>29 339 733</b> |



# Deloitte.

Deloitte AS  
Dronning Eufemias gate 14  
Postboks 221 Sentrum  
NO-0103 Oslo  
Norway

Tel: +47 23 27 90 00  
www.deloitte.no

Til generalforsamlingen i Clarion Hotel Admiral AS

UAVHENGIG REVISORS BERETNING

## Uttalelse om revisjonen av årsregnskapet

### Konklusjon

Vi har revidert Clarion Hotel Admiral AS' årsregnskap som viser et underskudd på kr 10 415 357. Årsregnskapet består av balanse per 31. desember 2020, resultatregnskap og kontantstrømoppstilling for regnskapsåret avsluttet per denne datoen og noteopplysninger til årsregnskapet, herunder et sammendrag av viktige regnskapsprinsipper.

Etter vår mening er det medfølgende årsregnskapet avgitt i samsvar med lov og forskrifter og gir et rettviseende bilde av selskapets finansielle stilling per 31. desember 2020, og av dets resultater og kontantstrømmer for regnskapsåret avsluttet per denne datoen i samsvar med regnskapslovens regler og god regnskapsskikk i Norge.

### Grunnlag for konklusjonen

Vi har gjennomført revisjonen i samsvar med lov, forskrift og god revisjonsskikk i Norge, herunder de internasjonale revisjonsstandardene International Standards on Auditing (ISA-ene). Våre oppgaver og plikter i henhold til disse standardene er beskrevet i Revisors oppgaver og plikter ved revisjon av årsregnskapet. Vi er uavhengige av selskapet slik det kreves i lov og forskrift, og har overholdt våre øvrige etiske forpliktelser i samsvar med disse kravene. Etter vår oppfatning er innhentet revisjonsbevis tilstrekkelig og hensiktsmessig som grunnlag for vår konklusjon.

### Vesentlig usikkerhet knyttet til fortsatt drift

Vi gjør oppmerksom på omtale i årsberetning og note til årsregnskapet som beskriver hvordan selskapet påvirkes av spredningen av coronaviruset (Covid-19). Videre fremgår det at utarbeidede prognoser inneholder betydelige usikkerhetsfaktorer knyttet til hvor store og langvarige de økonomiske effektene blir, samt hvordan tilgang til kapital blir i denne perioden. Disse forholdene indikerer at det foreligger en vesentlig usikkerhet som kan skape tvil av betydning om selskapets evne til fortsatt drift. Dette forholdet har ingen betydning for vår konklusjon om årsregnskapet.

### Øvrig informasjon

Ledelsen er ansvarlig for øvrig informasjon. Øvrig informasjon omfatter informasjon i årsrapporten bortsett fra årsregnskapet og den tilhørende revisjonsberetningen.

Vår uttalelse om revisjonen av årsregnskapet dekker ikke øvrig informasjon, og vi attesterer ikke den øvrige informasjonen.

I forbindelse med revisjonen av årsregnskapet er det vår oppgave å lese øvrig informasjon med det formål å vurdere hvorvidt det foreligger vesentlig inkonsistens mellom øvrig informasjon og årsregnskapet, kunnskap vi har opparbeidet oss under revisjonen, eller hvorvidt den tilsynelatende inneholder vesentlig feilinformasjon.

Dersom vi konkluderer med at den øvrige informasjonen inneholder vesentlig feilinformasjon er vi pålagt å rapportere det. Vi har ingenting å rapportere i så henseende.

### Styrets og daglig leders ansvar for årsregnskapet

Styret og daglig leder (ledelsen) er ansvarlig for å utarbeide årsregnskapet i samsvar med lov og forskrifter, herunder for at det gir et rettviseende bilde i samsvar med regnskapslovens regler og god regnskapsskikk i Norge. Ledelsen er

Deloitte refers to one or more of Deloitte Touche Tohmatsu Limited ("DTL"), its global network of member firms, and their related entities (collectively, the "Deloitte organization"). DTL (also referred to as "Deloitte Global") and each of its member firms and related entities are legally separate and independent entities, which cannot obligate or bind each other in respect of third parties. DTL and each DTL member firm and related entity is liable only for its own acts and omissions, and not those of each other. DTL does not provide services to clients. Please see www.deloitte.no to learn more.

© Deloitte AS

Registrert i Foretaksregisteret Medlemmer av Den norske Revisorforening  
Organisasjonsnummer: 980 211 282

Penneo Dokumentnr: W50IW-EU62A-NJPL0-K2EG7-MVXC0-YPP68



## Deloitte.

side 2  
Uavhengig revisors beretning -  
Clarion Hotel Admiral AS

også ansvarlig for slik internkontroll som den finner nødvendig for å kunne utarbeide et årsregnskap som ikke inneholder vesentlig feilinformasjon, verken som følge av misligheter eller utilsiktede feil.

Ved utarbeidelsen av årsregnskapet må ledelsen ta standpunkt til selskapets evne til fortsatt drift og opplyse om forhold av betydning for fortsatt drift. Forutsetningen om fortsatt drift skal legges til grunn for årsregnskapet så lenge det ikke er sannsynlig at virksomheten vil bli avvirket.

### *Revisors oppgaver og plikter ved revisjonen av årsregnskapet*

Vårt mål med revisjonen er å oppnå betryggende sikkerhet for at årsregnskapet som helhet ikke inneholder vesentlig feilinformasjon, verken som følge av misligheter eller utilsiktede feil, og å avgi en revisjonsberetning som inneholder vår konklusjon. Betryggende sikkerhet er en høy grad av sikkerhet, men ingen garanti for at en revisjon utført i samsvar med lov, forskrift og god revisjonsskikk i Norge, herunder ISA-ene, alltid vil avdekke vesentlig feilinformasjon som eksisterer. Feilinformasjon kan oppstå som følge av misligheter eller utilsiktede feil. Feilinformasjon blir vurdert som vesentlig dersom den enkeltvis eller samlet med rimelighet kan forventes å påvirke økonomiske beslutninger som brukerne foretar basert på årsregnskapet.

Som del av en revisjon i samsvar med lov, forskrift og god revisjonsskikk i Norge, herunder ISA-ene, utøver vi profesjonelt skjønn og utviser profesjonell skepsis gjennom hele revisjonen. I tillegg:

- identifiserer og anslår vi risikoen for vesentlig feilinformasjon i regnskapet, enten det skyldes misligheter eller utilsiktede feil. Vi utformer og gjennomfører revisjonshandlinger for å håndtere slike risikoer, og innhenter revisjonsbevis som er tilstrekkelig og hensiktsmessig som grunnlag for vår konklusjon. Risikoen for at vesentlig feilinformasjon som følge av misligheter ikke blir avdekket, er høyere enn for feilinformasjon som skyldes utilsiktede feil, siden misligheter kan innebære samarbeid, forfalskning, bevisste utelatelser, uriktige fremstillinger eller overstyring av internkontroll.
- opparbeider vi oss en forståelse av den interne kontroll som er relevant for revisjonen, for å utforme revisjonshandlinger som er hensiktsmessige etter omstendighetene, men ikke for å gi uttrykk for en mening om effektiviteten av selskapets interne kontroll.
- evaluerer vi om de anvendte regnskapsprinsippene er hensiktsmessige og om regnskapsestimaterne og tilhørende noteopplysninger utarbeidet av ledelsen er rimelige.
- konkluderer vi på hensiktsmessigheten av ledelsens bruk av fortsatt drift-forutsetningen ved avleggelsen av regnskapet, basert på innhentede revisjonsbevis, og hvorvidt det foreligger vesentlig usikkerhet knyttet til hendelser eller forhold som kan skape tvil av betydning om selskapets evne til fortsatt drift. Dersom vi konkluderer med at det eksisterer vesentlig usikkerhet, kreves det at vi i revisjonsberetningen henleder oppmerksomheten på tilleggsopplysningene i regnskapet, eller, dersom slike tilleggsopplysninger ikke er tilstrekkelige, at vi modifierer vår konklusjon om årsregnskapet og årsberetningen. Våre konklusjoner er basert på revisjonsbevis innhentet inntil datoen for revisjonsberetningen. Etterfølgende hendelser eller forhold kan imidlertid medføre at selskapet ikke fortsetter driften.
- evaluerer vi den samlede presentasjonen, strukturen og innholdet, inkludert tilleggsopplysningene, og hvorvidt årsregnskapet representerer de underliggende transaksjonene og hendelsene på en måte som gir et rettviseende bilde.

Vi kommuniserer med dem som har overordnet ansvar for styring og kontroll blant annet om det planlagte omfanget av revisjonen og til hvilken tid revisjonsarbeidet skal utføres. Vi utveksler også informasjon om forhold av betydning som vi har avdekket i løpet av revisjonen, herunder om eventuelle svakheter av betydning i den interne kontrollen.

### **Uttalelse om andre lovmessige krav**

#### *Konklusjon om årsberetningen*

Basert på vår revisjon av årsregnskapet som beskrevet ovenfor, mener vi at opplysningene i årsberetningen om årsregnskapet og forutsetningen om fortsatt drift er konsistente med årsregnskapet og i samsvar med lov og forskrifter.

#### *Konklusjon om registrering og dokumentasjon*

Basert på vår revisjon av årsregnskapet som beskrevet ovenfor, og kontrollhandlinger vi har funnet nødvendig i henhold til internasjonal standard for attestasjonsoppdrag (ISAE) 3000 «Attestasjonsoppdrag som ikke er revisjon

Penneo Dokumentnr: W50IW-EU62A-NJPL0-K2EG7-MVXC0-YP68



**Deloitte.**

side 3  
Uavhengig revisors beretning -  
Clarion Hotel Admiral AS

eller forenklet revisorkontroll av historisk finansiell informasjon», mener vi at ledelsen har oppfylt sin plikt til å sørge for ordentlig og oversiktlig registrering og dokumentasjon av selskapets regnskapsopplysninger i samsvar med lov og god bokføringsskikk i Norge.

Oslo, 31. august 2021  
Deloitte AS

**Sylvi Bjørnslett**  
statsautorisert revisor

Penneo Dokumentnøkkel: W50W-EU62A-NJPL0-K2EG7-MVCX0-YPP68



# PENNEO

Signaturene i dette dokumentet er juridisk bindende. Dokument signert med "Penneo"™ - sikker digital signatur.  
De signerende parter sin identitet er registrert, og er listet nedenfor.

"Med min signatur bekrefter jeg alle datoer og innholdet i dette dokument."

## Sylvi Annie Bjørnslett

Statsautorisert revisor

Serienummer: 9578-5990-4-3038615

IP: 88.95.xxx.xxx

2021-09-23 06:11:57 UTC



Penneo Dokumentnøkkel: W50IW-EU62A-NJPL0-K2EG7-MVX0-YPP68

Dokumentet er signert digitalt, med **Penneo.com**. Alle digitale signatur-data i dokumentet er sikret og validert av den datamaskin-utregnede hash-verdien av det opprinnelige dokument. Dokumentet er låst og tids-stemplet med et sertifikat fra en betrodd tredjepart. All kryptografisk bevis er integrert i denne PDF, for fremtidig validering (hvis nødvendig).

### Hvordan bekrefter at dette dokumentet er originalen?

Dokumentet er beskyttet av ett Adobe CDS sertifikat. Når du åpner dokumentet i

Adobe Reader, skal du kunne se at dokumentet er sertifisert av **Penneo e-signature service <penneo@penneo.com>**. Dette garanterer at innholdet i dokumentet ikke har blitt endret.

Det er lett å kontrollere de kryptografiske beviser som er lokalisert inne i dokumentet, med Penneo validator - <https://penneo.com/validate>



## Clarion Hotel Admiral AS

### Årsberetning for regnskapsåret 2020

Selskapet inngår i Nordic Choice-konsernet som representerer den internasjonale hotellkjeden Choice Hotels i Norge. Nordic Choice Hospitality Group AS inngår i Strawberry Holding AS-konsernet. Selskapet driver Clarion Hotel Admiral.

Virksomheten drives fra selskapets lokaler i Bergen.

I samsvar med regnskapsloven § 3-3a bekrefter styret at grunnlag for videre drift er til stede og at årsregnskapet dermed er avlagt under forutsetning om fortsatt drift. Selskapets bokførte egenkapital pr 31. desember 2020 utgjorde NOK 19.782.882 mot NOK 16.560.344 pr 31. desember 2019. Dette utgjør en egenkapitalandel på 56,2 % pr 31. desember 2020 mot 56,4 % pr 31. desember 2019. Selskapet har ingen langsiktig gjeld. Selskapets beholdning av bankinnskudd og kontanter utgjorde pr 31. desember 2020 NOK 21.515 mot NOK 54.542 pr 31. desember 2019.

Etter styrets oppfatning er arbeidsmiljøet godt. Det har i 2020 ikke skjedd ulykker eller inntråd skader av vesentlig art. Totalt antall sykedager er 336 noe som utgjør ca 5,6 % av den totale arbeidstiden.

Virksomheten forurensrer ikke det ytre miljøet.

Det henvises til vedlagte dokument om ledelsens redegjørelse for likestilling.

Selskapet investert NOK 0,2 mill i inventar. Selskapet hadde i 2020 en negativ kontantstrøm fra driften på NOK -12,0 mill.

Selskapet hadde i 2020 driftsinntekter på NOK 43.635.687, som er en reduksjon på NOK 34.904.813 i forhold til regnskapsåret 2019. Inntektsreduksjonen kommer som følge av innførte restriksjoner i forbindelse med den pågående pandemien. Resultat før skattekostnad i 2020 ble NOK -13.346.342, som er en reduksjon på NOK 12.424.801 i forhold til regnskapsåret 2019.

#### *Kreditrisiko*

Risiko for at motparter ikke har økonomisk evne til å oppfylle sine forpliktelser anses som lav, da det historisk sett har vært lite tap på fordringer. Brutto kreditrisiko på balansedagen utgjør totalt NOK 323.508 for selskapet i 2020. Dette innebærer en nedgang fra 2019 hvor den var på NOK 2.104.706. De opplistede tallene er eksklusiv fordringer på konsenselskaper.

Det er ikke inngått avtaler om motregning eller andre finansielle instrumenter som minimerer kredittrisikoen i selskapet.

#### *Likviditetsrisiko*

Det er ikke besluttet å innføre tiltak som endrer likviditetsrisikoen. Forfallstidspunkter for kundefordringer opprettholdes.


#### *Ekstraordinære hendelser i regnskapsåret*

I løpet av første kvartal 2020 førte spredningen av koronavirus (Covid-19) til en umiddelbar endring i forretnings situasjonen for Clarion Hotel Admiral AS. Selskapet har opplevd et betydelig fall i omsetning som følge av restriksjonene som er innført.

Restriksjonene som ble innført av myndighetene fra medio mars 2020, rammet med kraftig styrke hele reiseliv- og restaurantbransjen og medførte et de facto forbud mot å drive ordinær virksomhet.

Som følge av situasjonen som oppstod var konsernet og selskapet tidlig ute og iverksatte flere tiltak. Dette førte til permitteringer for flere av våre ansatte. Det ble gjennomført løpende vurdering om hotellet som skal være åpent for gjester eller holdes stengt. Utviklingen viser nå per dato for avleggelse av regnskapet at det er stor sannsynlighet for at markedet gradvis skal tar seg opp igjen. Dette skyldes i hovedsak utrulling av vaksiner i verden.

Det er fremdeles usikkerhet knyttet til hvor lenge Covid-19 pandemien vil vare og hvordan dette vil påvirke virksomheten. Ledelsen forventer en gradvis økning av omsetningen siste halvår 2021 og i 2022.





Selskapet inngår i Strawberry Hospitality Groups konsernkontosystem. Virksomhetens videre drift er avhengig av tilførsel av frisk kapital eller mulighet for ytterligere trekk i konsernkontosystemet.

Selskapsregnskapet er utarbeidet under forutsetning om fortsatt drift. Dette innebærer at styret har vurdert at virksomheten vil klare seg gjennom den pågående krisen, men prognoser og estimater inneholder betydelige usikkerhetsfaktorer knyttet til hvor store og langvarige de økonomiske effektene blir, samt hvordan tilgang til kapital blir i denne perioden. Disse usikkerhetsfaktorene kan føre til betydelig usikkerhet om selskapets evner å fortsette driften.

Styret mener at informasjonen gitt her i årsberetningen gir en rettvise oversikt over selskapets eiendeler og gjeld, finansielle stilling og resultat. For øvrig henvises til det fremlagte regnskap med noter.

Bergen, den 31. august 2021

Trine Lise Marsdal

Styrets leder

Espen Viig Syversen


Styremedlem

Torgeir Silseth

Styremedlem

Sølvi Anita Tomren

Solmunde  
Daglig leder





## Verification

|                |                                                        |
|----------------|--------------------------------------------------------|
| Transaction ID | Hk5tAUjWY-S1itRIsbt                                    |
| Document       | Clarion Hotel Admiral AS styrets årsberetning 2020.pdf |
| Pages          | 2                                                      |
| Sent by        | Kjetil Furseth                                         |

## Signing parties

|                        |                           |              |                          |
|------------------------|---------------------------|--------------|--------------------------|
| <b>Trine Marsdal</b>   | trine.marsdal@choice.no   | Action: Sign | Method: Norwegian BankID |
| <b>Torgeir Silseth</b> | torgeir.silseth@choice.no | Action: Sign | Method: Norwegian BankID |
| <b>Espen Syversen</b>  | espen.syversen@choice.no  | Action: Sign | Method: Norwegian BankID |
| <b>Sølvi Solumunde</b> | solvi.solmunde@choice.no  | Action: Sign | Method: Norwegian BankID |

## Activity log

**E-mail invitation sent to toorgeir.silseth@choice.no**  
2021-08-31 09:49:16 CEST,

**E-mail invitation sent to solvi.solmunde@choice.no**  
2021-08-31 09:49:16 CEST,

**E-mail invitation sent to trine.marsdal@choice.no**  
2021-08-31 09:49:16 CEST,

**E-mail invitation sent to espen.syversen@choice.no**  
2021-08-31 09:49:16 CEST,

**Clicked invitation link Sølvi Solumunde**  
Mozilla/5.0 (Windows NT 6.1; WOW64) AppleWebKit/537.36 (KHTML, like Gecko) Chrome/90.0.4430.212 Safari/537.36,2021-08-31 09:53:04 CEST,IP address: 185.179.246.62

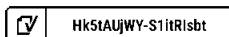
**Document signed by Sølvi Anita Tomren Solmunde**  
Birth date: 1966/01/21,2021-08-31 09:56:13 CEST,

**Clicked invitation link Torgeir Silseth**  
Mozilla/5.0 (Windows NT 10.0; Win64; x64) AppleWebKit/537.36 (KHTML, like Gecko) Chrome/85.0.4183.121 Safari/537.36,2021-08-31 10:06:17 CEST,IP address: 185.179.246.62

**Document signed by Torgeir Silseth**  
Birth date: 1963/09/23,2021-08-31 10:10:09 CEST,

**Clicked invitation link Trine Marsdal**  
Mozilla/5.0 (Windows NT 10.0; Win64; x64) AppleWebKit/537.36 (KHTML, like Gecko) Chrome/85.0.4183.121 Safari/537.36,2021-08-31 11:16:42 CEST,IP address: 81.166.21.228

**Document signed by TRINE LISE MARSDAL**  
Birth date: 1974/05/17,2021-08-31 11:17:30 CEST,





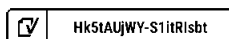
**Clicked invitation link Espen Syversen**

Mozilla/5.0 (Windows NT 6.1; WOW64) AppleWebKit/537.36 (KHTML, like Gecko) Chrome/90.0.4430.212 Safari/537.36,2021-08-31 12:33:38 CEST,IP address: 185.179.246.62

**Document signed by Espen Vilg Syversen**

Birth date: 1984/07/01,2021-08-31 12:34:35 CEST,

Verified ensures that the document has been signed according to the method stated above.  
Copies of signed documents are securely stored by Verified.






| <b>Resultatregnskap</b>                               |             |                    |                   |
|-------------------------------------------------------|-------------|--------------------|-------------------|
| Clarion Hotel Admiral AS                              |             |                    |                   |
| <b>Driftsinntekter og driftskostnader</b>             | <b>Note</b> | <b>2020</b>        | <b>2019</b>       |
| Driftsinntekter                                       | 2           | <u>43.635.687</u>  | <u>78.540.500</u> |
| Varekostnad                                           |             | 2.911.022          | 6.579.810         |
| Lønnskostnad                                          | 3, 11       | 14.871.513         | 28.508.980        |
| Avskrivning av driftsmidler og immaterielle eiendeler | 5           | 4.620.211          | 4.030.621         |
| Annen driftskostnad                                   | 3, 4, 5, 9  | 34.066.607         | 39.790.002        |
| Sum driftskostnader                                   |             | <u>56.469.353</u>  | <u>78.909.413</u> |
| Driftsresultat                                        |             | <u>-12.833.666</u> | <u>-368.913</u>   |
| <b>Finansinntekter og finanskostnader</b>             |             |                    |                   |
| Renteinntekt fra foretak i samme konsern              |             | 378                | 381               |
| Annen renteinntekt                                    |             | 322                | 2.388             |
| Annen finansinntekt                                   |             | 682                | 1.890             |
| Rentekostnad til foretak i samme konsern              |             | 137.085            | 178.323           |
| Annen rentekostnad                                    |             | 4.764              | 3.095             |
| Annen finanskostnad                                   | 9           | 372.209            | 375.869           |
| Resultat av finansposter                              |             | <u>-512.676</u>    | <u>-552.628</u>   |
| Årsresultat før skattekostnad                         |             | -13.346.342        | -921.541          |
| Skattekostnad                                         | 8           | -2.930.985         | -182.144          |
| Årsresultat                                           |             | <u>-10.415.357</u> | <u>-739.397</u>   |

Clarion Hotel Admiral AS

Side 1






| <b>Balanse</b>                     |             |                          |                          |
|------------------------------------|-------------|--------------------------|--------------------------|
| Clarion Hotel Admiral AS           |             |                          |                          |
| <b>Eiendeler</b>                   | <b>Note</b> | <b>2020</b>              | <b>2019</b>              |
| <b>Anleggsmidler</b>               |             |                          |                          |
| <b>Immaterielle eiendeler</b>      |             |                          |                          |
| Utsatt skattefordel                | 8           | <u>351.340</u>           | <u>0</u>                 |
| Sum immaterielle eiendeler         |             | <u><b>351.340</b></u>    | <u><b>0</b></u>          |
| <b>Varige driftsmidler</b>         |             |                          |                          |
| Driftsløsøre, inventar o.a. utstyr | 5, 10       | <u>9.448.531</u>         | <u>13.839.948</u>        |
| Sum varige driftsmidler            |             | <u><b>9.448.531</b></u>  | <u><b>13.839.948</b></u> |
| Sum anleggsmidler                  |             | <u><b>9.799.871</b></u>  | <u><b>13.839.948</b></u> |
| <b>Omløpsmidler</b>                |             |                          |                          |
| Lager av varer og annen beholdning | 10          | 217.709                  | 456.010                  |
| <b>Fordringer</b>                  |             |                          |                          |
| Kundefordringer                    | 9, 10       | 529.186                  | 2.084.047                |
| Andre kortsiktige fordringer       | 9, 10       | <u>24.627.493</u>        | <u>12.905.186</u>        |
| Sum fordringer                     |             | <u><b>25.156.679</b></u> | <u><b>14.989.233</b></u> |
| Bankinnskudd, kontanter o.l.       |             | 21.515                   | 54.542                   |
| Sum omløpsmidler                   |             | <u><b>25.395.903</b></u> | <u><b>15.499.785</b></u> |
| Sum eiendeler                      |             | <u><b>35.195.774</b></u> | <u><b>29.339.733</b></u> |


Clarion Hotel Admiral AS

Side 2





| <b>Balanse</b>                         |             |                                                   |                   |
|----------------------------------------|-------------|---------------------------------------------------|-------------------|
| Clarion Hotel Admiral AS               |             |                                                   |                   |
| <b>Egenkapital og gjeld</b>            | <b>Note</b> | <b>2020</b>                                       | <b>2019</b>       |
| <b>Innskutt egenkapital</b>            |             |                                                   |                   |
| Aksjekapital                           | 6, 7        | 100.000                                           | 100.000           |
| Innskutt annen egenkapital             | 7           | 27.901.880                                        | 14.263.985        |
| Sum innskutt egenkapital               |             | <u>28.001.880</u>                                 | <u>14.363.985</u> |
| <b>Opptjent egenkapital</b>            |             |                                                   |                   |
| Annen egenkapital                      | 7           | -8.218.998                                        | 2.196.359         |
| Sum opptjent egenkapital               |             | <u>-8.218.998</u>                                 | <u>2.196.359</u>  |
| Sum egenkapital                        |             | <u>19.782.882</u>                                 | <u>16.560.344</u> |
| <b>Gjeld</b>                           |             |                                                   |                   |
| <b>Avsetning for forpliktelser</b>     |             |                                                   |                   |
| Utsatt skatt                           | 8           | 0                                                 | 79.008            |
| Sum avsetning for forpliktelser        |             | <u>0</u>                                          | <u>79.008</u>     |
| <b>Kortsiktig gjeld</b>                |             |                                                   |                   |
| Leverandørgjeld                        | 9           | 4.251.245                                         | 2.223.624         |
| Skyldig offentlige avgifter            |             | 968.658                                           | 2.114.680         |
| Annen kortsiktig gjeld                 | 9           | 10.192.989                                        | 8.362.077         |
| Sum kortsiktig gjeld                   |             | <u>15.412.892</u>                                 | <u>12.700.381</u> |
| Sum gjeld                              |             | <u>15.412.892</u>                                 | <u>12.779.389</u> |
| Sum egenkapital og gjeld               |             | <u>35.195.774</u>                                 | <u>29.339.733</u> |
| Bergen, 31.08.2021                     |             |                                                   |                   |
| <hr/> Trine Lise Marsdal<br>styreleder |             | <hr/> Espen Viig Syversen<br>styremedlem          |                   |
| <hr/> Torgeir Silseth<br>styremedlem   |             | <hr/> Sølvi Anita Tomren Solmunde<br>daglig leder |                   |
| Clarion Hotel Admiral AS               |             | Side 3                                            |                   |


 HK51AUJWY-B1x90Uobt



| <b>Indirekte kontantstrøm</b>                              |      |                    |                   |
|------------------------------------------------------------|------|--------------------|-------------------|
| Clarion Hotel Admiral AS                                   |      |                    |                   |
|                                                            | Note | 2020               | 2019              |
| <b>Kontantstrømmer fra operasjonelle aktiviteter</b>       |      |                    |                   |
|                                                            |      | -13.346.342        | -921.541          |
| Resultat før skattekostnad                                 |      |                    |                   |
| + Ordinære avskrivninger                                   |      | 4.620.211          | 4.030.621         |
| +/- Endring i varelager                                    |      | 238.301            | -53.222           |
| +/- Endring i kundefordringer                              |      | 1.767.657          | 479.902           |
| +/- Endring i leverandørgjeld                              |      | 2.356.377          | 70.520            |
| +/- Endringer i konsernmellomværender                      |      | -2.076.314         | 4.964.146         |
| +/- Endring i andre tidsavgrensningsposter                 |      | -5.607.674         | -1.109.197        |
| = Netto kontantstrøm fra operasjonelle aktiviteter         |      | <u>-12.047.784</u> | <u>7.461.229</u>  |
| <b>Kontantstrømmer fra investeringsaktiviteter</b>         |      |                    |                   |
| - Utbetalinger ved kjøp av varige driftsmidler             |      | 228.791            | 4.509.254         |
| = Netto kontantstrøm fra investeringsaktiviteter           |      | <u>-228.791</u>    | <u>-4.509.254</u> |
| <b>Kontantstrømmer fra finansieringsaktiviteter</b>        |      |                    |                   |
| + Innbetalinger av konsernbidrag                           |      | 12.400.000         | 0                 |
| - Utbetalinger av konsernbidrag                            |      | 156.452            | 2.949.895         |
| = Netto kontantstrøm fra finansieringsaktiviteter          |      | <u>12.243.548</u>  | <u>-2.949.895</u> |
| = Netto endring i kontanter og kontantekvivalenter         |      | -33.027            | 2.080             |
| + Beh. av kont. og kontantekvivalenter ved per. begynnelse |      | 54.542             | 52.462            |
| = Beh. av kont. og kontantekvivalenter ved per. slutt      |      | <u>21.515</u>      | <u>54.542</u>     |

Clarion Hotel Admiral AS

Side 4

 HK51AUJWY-B1x90Uobt



## NOTER TIL REGNSKAPET 2020

### Note 1 Regnskapsprinsipper

Årsregnskapet er satt opp i samsvar med regnskapsloven av 1998 og god regnskapsskikk i Norge. Regnskapsprinsippene beskrives nedenfor.

#### Hovedregel for vurdering og klassifisering av eiendeler og gjeld

Eiendeler bestemt til varig eie eller bruk er klassifisert som anleggsmidler. Andre eiendeler er klassifisert som omløpsmidler. Fordringer som skal tilbakebetales innen et år er klassifisert som omløpsmidler. Ved klassifisering av kortsiktig og langsiktig gjeld er tilsvarende kriterier lagt til grunn.

Omløpsmidler vurderes til laveste av anskaffelseskost og virkelig verdi.

Anleggsmidler vurderes til anskaffelseskost, men nedskrives til gjenvinnbart beløp dersom dette er lavere enn bokført verdi og verdifallet forventes ikke å være forbigående. Anleggsmidler med begrenset økonomisk levetid avskrives planmessig.

Annen langsiktig gjeld og kortsiktig gjeld er vurdert til pålydende.

#### Varer

Varer er vurdert til det laveste av anskaffelseskost etter FIFO-metoden og netto salgsverdi.

#### Fordringer

Kundefordringer og andre fordringer oppføres til pålydende etter fradrag for avsetning til forventet tap. Avsetning til tap gjøres på grunnlag av en individuell vurdering av de enkelte fordringer.

#### Bankinnskudd, kontanter o.l.

Bankinnskudd, kontanter o.l. inkluderer kontanter, bankinnskudd og andre betalingsmidler med forfallsdato som er kortere enn tre måneder fra anskaffelse.

#### Inntektsføringsprinsipper

##### Ved varesalg:

Inntekt regnskapsføres når den er opptjent, altså når både risiko og kontroll i hovedsak er overført til kunden. Dette vil normalt være tilfellet når varen er levert til kunden. Inntektene regnskapsføres med verdien av vederlaget på transaksjonstidspunktet.

##### Ved tjenestesalg:

Inntekt regnskapsføres når den er opptjent, altså når krav på vederlag oppstår. Dette skjer når tjenesten ytes, i takt med at arbeidet utføres. Inntektene regnskapsføres med verdien av vederlaget på transaksjonstidspunktet.

#### Kostnader

Kostnader regnskapsføres som hovedregel i samme periode som tilhørende inntekt. I de tilfeller det ikke er en klar sammenheng mellom utgifter og inntekter fastsettes fordelingen etter skjønnsmessige kriterier. Øvrige unntak fra sammenstillingsprinsippet er angitt der det er aktuelt.

#### Skatter

Skattekostnaden sammenstilles med regnskapsmessige resultat før skatt. Skatt knyttet til egenkapitaltransaksjoner er ført mot egenkapitalen.

Skattekostnaden består av betalbar skatt (skatt på årets direkte skattepliktige inntekt) og endring i netto utsatt skatt. Utsatt skatt og utsatt skattefordel er presentert netto i balansen.

#### Offentlige tilskudd

Mottatte driftstilskudd periodiseres sammen med den kostnaden det skal redusere.

#### Pensjoner

##### Innskuddsbaserte pensjonsordninger

Innskuddsplaner periodiseres etter sammenstillingsprinsippet. Årets innskudd til pensjonsordningen kostnadsføres.



## Avtalefestet pensjon (AFP)

AFP-forpliktelse innenfor LO/NHO-ordningen er en ytelsesbasert flerforetaksordning. Da denne ikke er målbar, regnskapsføres denne som en innskuddsordning med full kostnadsføring av fremtidig egenandel på førtidspensjoneringstidspunktet.

## Konsernregnskap

Selskapet er et datterselskap innenfor Nordic Choice Hospitality Group AS konsernet og inngår i konsernregnskapet til Strawberry Holding AS. Konsernregnskapene kan fås ved henvendelse til henholdsvis Nordic Choice Hospitality Group AS og Strawberry Holding AS på deres kontor i Fredrik Stangs gt 22-24, 0264 Oslo.

## Note 2 Driftsinntekter

|                            | 2020              | 2019              |
|----------------------------|-------------------|-------------------|
| Losjijomsetning            | 29.694.578        | 59.253.173        |
| Varesalg                   | 8.448.468         | 22.160.093        |
| Andre driftsinntekter      | 8.327.921         | 2.079.454         |
| Inntektsreduksjoner        | -2.835.280        | -4.952.220        |
| <b>Sum driftsinntekter</b> | <b>43.635.687</b> | <b>78.540.500</b> |

Inntektsreduksjonen kommer som følge av innførte restriksjoner i forbindelse med den pågående pandemien. Selskapet har inntektsført NOK 6.955.721 i tilskudd fra kompensasjonsordningen for næringslivet.

## Note 3 Lønnskostnader, antall ansatte, godtgjørelser, lån til ansatte m.m.

| Lønnskostnader                 | 2020              | 2019              |
|--------------------------------|-------------------|-------------------|
| Lønninger                      | 12.289.019        | 23.444.703        |
| Arbeidsgiveravgift             | 1.785.175         | 3.474.602         |
| Pensjonskostnader (se note 11) | 477.458           | 582.007           |
| Andre ytelser                  | 319.861           | 1.007.668         |
| <b>Sum lønnskostnader</b>      | <b>14.871.513</b> | <b>28.508.980</b> |

Antall årsverk sysselsatt i regnskapsåret 23 57

| Ytelser til ledende personer | Daglig leder | Styret |
|------------------------------|--------------|--------|
| Lønn                         | 1.291.267    | 0      |
| Pensjonskostnader            | 19.122       | 0      |
| Annen godtgjørelse           | 138.186      | 0      |

Daglig leder har avtale om resultatavhengig bonus og omfattes av selskapets tjenstepensjonsordning etter lov om obligatorisk tjenstepensjon (OTP).

## Revisor

| Godtgjørelse til Deloitte AS fordeler seg slik | 2020   | 2019   |
|------------------------------------------------|--------|--------|
| Lovpålagt revisjon                             | 67.000 | 64.000 |

## Offentlige tilskudd

Selskapet har mottatt tilskudd ved avbrutt permittering, lærlingetilskudd og andre offentlige tilskudd på NOK 118.887. Beløpet inngår i selskapets lønnskostnader.



## Note 4 Driftskostnader

|                            | 2020              | 2019              |
|----------------------------|-------------------|-------------------|
| Energi                     | 848.006           | 1.450.121         |
| Leie maskiner/utstyr       | 192.619           | 266.246           |
| Driftsmateriell            | 1.854.611         | 3.563.356         |
| Vedlikehold                | 1.358.252         | 1.574.902         |
| Husleie (se note 5)        | 24.126.624        | 23.693.160        |
| Tap på fordringer          | 116.396           | 23.936            |
| Andre kostnader            | 5.570.099         | 9.218.281         |
| <b>Sum driftskostnader</b> | <b>34.066.607</b> | <b>39.790.002</b> |

## Note 5 Anleggsmidler

|                                              | Driftsløsøre,<br>inventar og<br>kontormaskiner |
|----------------------------------------------|------------------------------------------------|
| Anskaffelseskost 1.1.2020                    | 51.093.905                                     |
| Tilgang driftsmidler                         | 228.791                                        |
| Avgang driftsmidler                          | 0                                              |
| <b>Anskaffelseskost 31.12.2020</b>           | <b>51.322.696</b>                              |
| Akkumulerte av- og nedskrivninger 31.12.2020 | -41.874.166                                    |
| <b>Bokført verdi pr. 31.12.2020</b>          | <b>9.448.531</b>                               |
| Årets avskrivninger                          | 4.620.211                                      |
| Økonomisk levetid                            | 3-10 år                                        |
| Avskrivningsplan                             | Lineær                                         |
| Årlig leie ikke balanseførte driftsmidler    | 227.865                                        |

Selskapet leier hotellbygningen. Regnskapet for 2020 er belastet med leie på NOK 24.126.624 (i 2019 NOK 23.693.160). Selskapet har inngått en leieavtale som løper fra 01.03.2013 og frem til 01.03.2028.

## Note 6 Aksjekapital og aksjonærinformasjon

Selskapets aksjekapital 31.12.2020 består av 100 aksjer, pålydende NOK 1.000. Alle aksjene pr 31.12.2020 eies av Choice Hotels & Resorts AS. Alle aksjer har lik stemmerett.

## Note 7 Egenkapital

|                                     | Aksjekapital   | Innskutt<br>annen EK | Annen EK          | Totalt            |
|-------------------------------------|----------------|----------------------|-------------------|-------------------|
| <b>EK. 01.01.2020</b>               | <b>100.000</b> | <b>14.263.985</b>    | <b>2.196.359</b>  | <b>16.560.344</b> |
| <u>Årets endring i EK:</u>          |                |                      |                   |                   |
| Mottatt konsernbidrag (etter skatt) |                | 8.865.895            |                   | 8.865.895         |
| Mottatt konsernbidrag (uten skatt)  |                | 4 772 000            |                   | 4 772 000         |
| Årets resultat                      |                |                      | -10.415.357       | -10.415.357       |
| <b>EK 31.12.2020</b>                | <b>100.000</b> | <b>27.901.880</b>    | <b>-8.218.998</b> | <b>19.782.882</b> |



## Note 8 Skattekostnad

| Årets skattekostnad fremkommer slik: | 2020              | 2019            |
|--------------------------------------|-------------------|-----------------|
| Betalbar skatt                       | 0                 | 0               |
| Endring i utsatt skatt               | -430.348          | -216.563        |
| Skatt knyttet til konsernbidrag      | -2.500.637        | 34.419          |
| <b>Skattekostnad</b>                 | <b>-2.930.985</b> | <b>-182.144</b> |

| Avstemming fra nominell til faktisk skattesats:       | 2020        | 2019     |
|-------------------------------------------------------|-------------|----------|
| Resultat før skattekostnad                            | -13.346.342 | -921.541 |
| Forventet inntektsskatt etter nominell skattesats 22% | -2.936.195  | -202.739 |

## Skatteeffekten av følgende poster:

|                                    |                   |                 |
|------------------------------------|-------------------|-----------------|
| Ikke fradragsberettigede kostnader | 5.210             | 20.595          |
| <b>Skattekostnad</b>               | <b>-2.930.985</b> | <b>-182.144</b> |

|                     |        |        |
|---------------------|--------|--------|
| Effektiv skattesats | 22,0 % | 19,8 % |
|---------------------|--------|--------|

## Spesifikasjon av skatteeffekten av midlertidige forskjeller:

|                                                    | 2020           |              | 2019     |               |
|----------------------------------------------------|----------------|--------------|----------|---------------|
|                                                    | Fordel         | Forpliktelse | Fordel   | Forpliktelse  |
| Driftsmidler                                       | 348.249        | 0            | 0        | 85.078        |
| Fordringer                                         | 3.091          | 0            | 6.070    | 0             |
| Sum                                                | 351.340        | 0            | 6.070    | 85.078        |
| <b>Netto utsatt fordel/forpliktelse i balansen</b> | <b>351.340</b> | <b>0</b>     | <b>0</b> | <b>79.008</b> |

Utsatt skattefordel er oppført med utgangspunkt i fremtidig inntekt og konsernbidrag.

## Note 9 Transaksjoner og mellomværende med nærstående parter

## Resultatmessige transaksjoner med nærstående parter:

| Transaksjonstype                                               | Tilhører resultatlinje | Motpart     | Forhold til motparten | 2020             |
|----------------------------------------------------------------|------------------------|-------------|-----------------------|------------------|
| Managementfee                                                  | Annen driftskostnad    | NCSS AS *)  | Søster                | 790.362          |
| Royalty- og marketingfee                                       | Annen driftskostnad    | NCCS AS **) | Søster                | 1.782.091        |
| Garantikostnader                                               | Annen finanskostnad    | CHR AS ***) | Datter                | 351.560          |
| <b>Sum resultatmessige transaksjoner med nærstående parter</b> |                        |             |                       | <b>2.924.013</b> |

\*) Nordic Choice Shared Services AS

\*\*) Nordic Choice Commercial Services AS

\*\*\*) Choice Hotels & Resorts AS

## Mellomværende med nærstående parter:

|                                                         | 2020              | 2019             |
|---------------------------------------------------------|-------------------|------------------|
| Kundefordringer                                         | 219.729           | 6.933            |
| Andre fordringer                                        | 21.565.102        | 12.400.000       |
| Leverandørgjeld                                         | -149.266          | -478.022         |
| Annen kortsiktig gjeld                                  | -6.899.589        | -3.159.173       |
| <b>Sum mellomværende med selskap i samme konsern *)</b> | <b>14.735.976</b> | <b>8.769.738</b> |

\*) Alle mellomværende er internt i Nordic Choice Hospitality Group AS konsernet.



## Note 10 Pantstillelser og garantier m.v.

Selskapet inngår i Strawberry Hospitality Group AS konsernets konsernkontosystem i DNB Bank ASA. Deltagende selskaper er solidarisk ansvarlig for utestående under konsernkontoavtalen. Totale trekkrettigheter er ved avleggelse av regnskapet MNOK 1 750, hvorav MNOK 459 var benyttet pr 31.12.2020. Driftsløsøre, varelager, kundefordringer og fordring i konsernkontosystemet er stilt som sikkerhet for konsernets til enhver tid benyttet trekk på konsernkontosystemet inntil MNOK 1 750.

| <b>Bokført verdi av eiendeler stilt som pant</b>     | <b>2020</b>       | <b>2019</b> |
|------------------------------------------------------|-------------------|-------------|
| Driftsløsøre                                         | 9.448.531         | 0           |
| Varelager                                            | 217.709           | 0           |
| Kundefordringer                                      | 529.186           | 0           |
| Fordring konsernkontosystem                          | 0                 | 0           |
| <b>Sum bokført verdi av eiendeler stilt som pant</b> | <b>10.195.426</b> | <b>0</b>    |

Selskapet er fellesregistrert med flere av konsernets selskaper i mantallet for merverdiavgift under Nordic Choice Hospitality Group AS. Deltagende selskaper i fellesregistreringen er solidarisk ansvarlig for riktig innbetaling av merverdiavgiften. Tilgode merverdiavgift for konsernselskap, som omfattes av fellesregistreringen utgjør pr. 31.12.2020, NOK 21.190.055. Bokført fordring i selskapet utgjør NOK 1.341.682.

## Note 11 Pensjonskostnader og -forpliktelser

Selskapet er pliktig til å ha tjenstepensjonsordning etter lov om obligatorisk tjenstepensjon (OTP), og har pensjonsordning som tilfredsstiller kravene i denne loven. Selskapet har etablert en innskuddsbasert pensjonsordning hvor de betaler et fast bidrag til et forsikringsselskap og har ingen ytterligere betalingsforpliktelser. Tilskuddet utgjør 2 % over 1G av den ansattes lønn. Alle ansatte omfattes av ordningen. Kostnadsført tilskudd inngår i lønnskostnader og utgjør NOK 260.512.

Selskapets ansatte har i henhold til avtale mellom LO og NHO rett til AFP. Selskapet har en reell økonomisk forpliktelse som følge av avtale om ny AFP-ordning. Det foreligger imidlertid ikke tilstrekkelig informasjon for å muliggjøre innregning av ny forpliktelse i årsregnskapet for 2020. Kostnadsført premie til ordningen i 2020 inngår i lønnskostnader og utgjør NOK 216.946.

## Note 12 Ekstraordinære hendelser i regnskapsåret

I løpet av første kvartal 2020 førte spredningen av koronavirus (Covid-19) til en umiddelbar endring i forretningssituasjonen for Clarion Hotel Admiral AS. Selskapet har opplevd et betydelig fall i omsetning som følge av restriksjonene som er innført.

Restriksjonene som ble innført av myndighetene fra medio mars 2020, rammet med kraftig styrke hele reiseliv- og restaurantbransjen og medførte et de facto forbud mot å drive ordinær virksomhet.

Som følge av situasjonen som oppstod var konsernet og selskapet tidlig ute og iverksatte flere tiltak. Dette førte til permitteringer for flere av våre ansatte. Det ble gjennomført løpende vurdering om hotellet som skal være åpent for gjester eller holdes stengt. Utviklingen viser nå per dato for avleggelse av regnskapet at det er stor sannsynlighet for at markedet gradvis skal tar seg opp igjen. Dette skyldes i hovedsak utrulling av vaksiner i verden.

Det er fremdeles usikkerhet knyttet til hvor lenge Covid-19 pandemien vil vare og hvordan dette vil påvirke virksomheten. Ledelsen forventer en gradvis økning av omsetningen siste halvår 2021 og i 2022.

Selskapet inngår i Strawberry Hospitality Groups konsernkontosystem. Virksomhetens videre drift er avhengig av tilførsel av frisk kapital eller mulighet for ytterligere trekk i konsernkontosystemet.

Selskapsregnskapet er utarbeidet under forutsetning om fortsatt drift. Dette innebærer at styret har vurdert at virksomheten vil klare seg gjennom den pågående krisen, men prognoser og estimater inneholder betydelige usikkerhetsfaktorer knyttet til hvor store og langvarige de økonomiske effektene blir, samt hvordan tilgang til kapital blir i denne perioden. Disse usikkerhetsfaktorene kan føre til betydelig usikkerhet om selskapets evner å fortsette driften.



## Verification

|                |                                               |
|----------------|-----------------------------------------------|
| Transaction ID | Hk5tAUjWY-B1x90Uobt                           |
| Document       | Clarion Hotel Admiral AS årsregnskap 2020.pdf |
| Pages          | 9                                             |
| Sent by        | Kjetil Furseth                                |

## Signing parties

|                        |                           |              |                          |
|------------------------|---------------------------|--------------|--------------------------|
| <b>Trine Marsdal</b>   | trine.marsdal@choice.no   | Action: Sign | Method: Norwegian BankID |
| <b>Torgeir Silseth</b> | torgeir.silseth@choice.no | Action: Sign | Method: Norwegian BankID |
| <b>Espen Syversen</b>  | espen.syversen@choice.no  | Action: Sign | Method: Norwegian BankID |
| <b>Sølvi Solumunde</b> | solvi.solmunde@choice.no  | Action: Sign | Method: Norwegian BankID |

## Activity log

**E-mail invitation sent to toorgeir.silseth@choice.no**  
2021-08-31 09:49:16 CEST,

**E-mail invitation sent to solvi.solmunde@choice.no**  
2021-08-31 09:49:16 CEST,

**E-mail invitation sent to trine.marsdal@choice.no**  
2021-08-31 09:49:16 CEST,

**E-mail invitation sent to espen.syversen@choice.no**  
2021-08-31 09:49:16 CEST,

**Clicked invitation link Sølvi Solumunde**  
Mozilla/5.0 (Windows NT 6.1; WOW64) AppleWebKit/537.36 (KHTML, like Gecko) Chrome/90.0.4430.212 Safari/537.36,2021-08-31 09:53:04 CEST,IP address: 185.179.246.62


**Document signed by Sølvi Anita Tomren Solmunde**  
Birth date: 1966/01/21,2021-08-31 09:58:09 CEST,

**Clicked invitation link Torgeir Silseth**  
Mozilla/5.0 (Windows NT 10.0; Win64; x64) AppleWebKit/537.36 (KHTML, like Gecko) Chrome/85.0.4183.121 Safari/537.36,2021-08-31 10:06:17 CEST,IP address: 185.179.246.62

**Document signed by Torgeir Silseth**  
Birth date: 1963/09/23,2021-08-31 10:08:16 CEST,

**Clicked invitation link Trine Marsdal**  
Mozilla/5.0 (Windows NT 10.0; Win64; x64) AppleWebKit/537.36 (KHTML, like Gecko) Chrome/85.0.4183.121 Safari/537.36,2021-08-31 11:16:42 CEST,IP address: 81.166.21.228

**Document signed by TRINE LISE MARSDAL**  
Birth date: 1974/05/17,2021-08-31 11:18:15 CEST,





**Clicked invitation link Espen Syversen**

Mozilla/5.0 (Windows NT 6.1; WOW64) AppleWebKit/537.36 (KHTML, like Gecko) Chrome/90.0.4430.212 Safari/537.36,2021-08-31 12:33:38 CEST,IP address: 185.179.246.62

**E-mail invitation sent to togeir.silseth@choice.no**

2021-08-31 12:34:49 CEST,

**E-mail invitation sent to solvi.solmunde@choice.no**

2021-08-31 12:34:49 CEST,

**E-mail invitation sent to trine.marsdal@choice.no**

2021-08-31 12:34:49 CEST,

**E-mail invitation sent to espen.syversen@choice.no**

2021-08-31 12:34:49 CEST,

**Document signed by Espen Viig Syversen**

Birth date: 1984/07/01,2021-08-31 12:35:47 CEST,

Verified ensures that the document has been signed according to the method stated above.  
Copies of signed documents are securely stored by Verified.

