



## ÅRSREGNSKAPET FOR REGNSKAPSÅRET 2020 - GENERELL INFORMASJON

### Enheten

Organisasjonsnummer: 912 264 041  
Organisasjonsform: Aksjeselskap  
Foretaksnavn: SPORT 1 KOPPANG AS  
Forretningsadresse: Storgata 99  
2480 KOPPANG

### Regnskapsår

Årsregnskapets periode: 01.01.2020 - 31.12.2020

### Konsern

Morselskap i konsern: Nei

### Regnskapsregler

Regler for små foretak benyttet: Ja  
Benyttet ved utarbeidelsen av årsregnskapet til selskapet: Regnskapslovens alminnelige regler

### Årsregnskapet fastsatt av kompetent organ

Bekreftet av representant for selskapet: Ole Kristen Mustad  
Dato for fastsettelse av årsregnskapet: 30.06.2021

### Grunnlag for avgivelse

År 2020: Årsregnskapet er elektronisk innlevert  
År 2019: Tall er hentet fra elektronisk innlevert årsregnskap fra 2020

*Det er ikke krav til at årsregnskapet m.v. som sendes til Regnskapsregisteret er undertegnet. Kontrollen på at dette er utført ligger hos revisor/enhetens øverste organ. Sikkerheten ivaretas ved at innsender har rolle/rettighet for innsending av årsregnskapet via Altinn, og ved at det bekreftes at årsregnskapet er fastsatt av kompetent organ.*

Brønnøysundregistrene, 12.07.2022



## Resultatregnskap

Beløp i: NOK	Note	2020	2019
<b>RESULTATREGNSKAP</b>			
<b>Inntekter</b>			
Salgsinntekt		5 914 805	5 051 953
Annen driftsinntekt		29 136	43 408
<b>Sum inntekter</b>		<b>5 943 942</b>	<b>5 095 361</b>
<b>Kostnader</b>			
Varekostnad		3 598 072	3 305 682
Lønnskostnad	1	883 487	749 102
Avskrivning av driftsmidler og immaterielle eiendeler	2	2 544	
Nedskrivning av varige driftsmidler og immaterielle eiendeler	2		
Annen driftskostnad	1	730 624	691 080
<b>Sum kostnader</b>		<b>5 214 727</b>	<b>4 745 864</b>
<b>Driftsresultat</b>		<b>729 214</b>	<b>349 497</b>
<b>Finansinntekter og finanskostnader</b>			
Annen renteinntekt		1 418	2 315
Annen finansinntekt		434	707
<b>Sum finansinntekter</b>		<b>1 852</b>	<b>3 022</b>
Annen rentekostnad		8 608	5 823
Annen finanskostnad		148	3 671
<b>Sum finanskostnader</b>		<b>8 756</b>	<b>9 493</b>
<b>Netto finans</b>		<b>-6 904</b>	<b>-6 471</b>
<b>Ordinært resultat før skattekostnad</b>		<b>722 310</b>	<b>343 026</b>
Skattekostnad på ordinært resultat	3	130 691	95 682
<b>Ordinært resultat etter skattekostnad</b>		<b>591 619</b>	<b>247 344</b>
<b>Årsresultat</b>		<b>591 619</b>	<b>247 344</b>
<b>Årsresultat etter minoritetsinteresser</b>		<b>591 619</b>	<b>247 344</b>
<b>Totalresultat</b>		<b>591 619</b>	<b>247 344</b>



## Resultatregnskap

<b>Beløp i: NOK</b>	<b>Note</b>	<b>2020</b>	<b>2019</b>
<b>Overføringer og disponeringer</b>			
Avsatt til annen egenkapital	4	591 619	247 344
<b>Sum overføringer og disponeringer</b>		<b>591 619</b>	<b>247 344</b>



### Balanse

Beløp i: NOK	Note	2020	2019
<b>BALANSE - EIENDELER</b>			
<b>Anleggsmidler</b>			
<b>Immaterielle eiendeler</b>			
<b>Varige driftsmidler</b>			
Maskiner og anlegg		83 282	
Driftsløsøre, inventar o.a. utstyr	2, 5		
<b>Sum varige driftsmidler</b>	2	<b>83 282</b>	
<b>Sum anleggsmidler</b>		<b>83 282</b>	<b>0</b>
<b>Omløpsmidler</b>			
<b>Varer</b>			
<b>Sum varer</b>	5	<b>1 999 152</b>	<b>1 952 994</b>
<b>Fordringer</b>			
Kundefordringer	5	85 655	177 949
Andre kortsiktige fordringer		10 044	5 699
<b>Sum fordringer</b>		<b>95 699</b>	<b>183 648</b>
<b>Bankinnskudd, kontanter og lignende</b>			
Bankinnskudd, kontanter o.l.	6	1 444 721	886 038
<b>Sum bankinnskudd, kontanter og lignende</b>		<b>1 444 721</b>	<b>886 038</b>
<b>Sum omløpsmidler</b>		<b>3 539 572</b>	<b>3 022 680</b>
<b>SUM EIENDELER</b>		<b>3 622 854</b>	<b>3 022 680</b>
<b>BALANSE - EGENKAPITAL OG GJELD</b>			
<b>Egenkapital</b>			
<b>Innskutt egenkapital</b>			
Aksjekapital	4, 7	1 000 000	1 000 000
Overkurs	4		250 000
<b>Sum innskutt egenkapital</b>		<b>1 000 000</b>	<b>1 250 000</b>



### Balanse

Beløp i: NOK	Note	2020	2019
<b>Opptjent egenkapital</b>			
Annen egenkapital	4	1 573 432	981 813
<b>Sum opptjent egenkapital</b>		<b>1 573 432</b>	<b>981 813</b>
<b>Sum egenkapital</b>		<b>2 573 432</b>	<b>2 231 813</b>
<b>Gjeld</b>			
<b>Langsiktig gjeld</b>			
Utsatt skatt	3		
<b>Annen langsiktig gjeld</b>			
Gjeld til kredittinstitusjoner	5		
<b>Sum langsiktig gjeld</b>		<b>0</b>	<b>0</b>
<b>Kortsiktig gjeld</b>			
Gjeld til kredittinstitusjoner	5	3 042	2 132
Leverandørgjeld		437 916	299 614
Betalbar skatt	3	130 691	95 682
Skyldig offentlige avgifter		130 210	138 422
Annen kortsiktig gjeld		347 562	255 018
<b>Sum kortsiktig gjeld</b>		<b>1 049 422</b>	<b>790 867</b>
<b>Sum gjeld</b>		<b>1 049 422</b>	<b>790 867</b>
<b>SUM EGENKAPITAL OG GJELD</b>		<b>3 622 854</b>	<b>3 022 680</b>



## Brønnøysundregistrene

### ÅRSREGNSKAP FOR REGNSKAPSÅRET 2020 - GENERELL INFORMASJON

Journalnummer: 2021 637740

#### Enheten

Organisasjonsnummer: 912 264 041  
Organisasjonsform: Aksjeselskap  
Foretaksnavn: SPORT 1 KOPPANG AS  
Forretningsadresse: Storgata 99  
2480 KOPPANG

#### Regnskapsår

Årsregnskapets periode: 01.01.2020 - 31.12.2020

#### Konsern

Morselskap i konsern: Nei

#### Regnskapsregler

Regler for små foretak benyttet: Ja  
Benyttet ved utarbeidelsen av  
årsregnskapet til selskapet: Regnskapslovens alminnelige regler

#### Årsregnskapet fastsatt av kompetent organ

Bekreftet av representant for selskapet: Ole Kristen Mustad  
Dato for fastsettelse av årsregnskapet: 30.06.2021

#### Revisjon

Selskapet har besluttet at årsregnskapet  
ikke skal revideres: Ja  
Årsregnskapet er utarbeidet av ekstern  
autorisert regnskapsfører: Ja  
Ekstern autorisert regnskapsfører har i  
løpet av regnskapsåret bistått ved den  
løpende regnskapsføringen eller utført  
andre tjenester for selskapet enn å  
utarbeide årsregnskapet: Ja

#### Grunnlag for avgivelse

År 2020: Årsregnskap er elektronisk innlevert.  
År 2019: Tall er hentet fra elektronisk innlevert årsregnskap fra 2020.

*Det er ikke krav til at årsregnskapet m.v. som sendes til Regnskapsregisteret er undertegnet. Kontrollen på at dette er utført ligger hos revisor/enhetens øverste organ. Sikkerheten ivaretas ved at innsender har rolle/rettighet for innsending av årsregnskapet via Altinn, og ved at det bekreftes at årsregnskapet er fastsatt av kompetent organ.*

Brønnøysundregistrene, 16.08.2021

---

Brønnøysundregistrene  
Postadresse: Postboks 900, 8910 Brønnøysund  
Telefon: 75 00 75 00  
E-post: firmapost@brreg.no Internett: www.brreg.no  
Organisasjonsnummer: 974 760 673



Organisasjonsnr: 912 264 041  
SPORT 1 KOPPANG AS

## RESULTATREGNSKAP

Beløp i: NOK	Note	2020	2019
<b>RESULTATREGNSKAP</b>			
<b>Inntekter</b>			
Salgsinntekt		5 914 805	5 051 953
Annen driftsinntekt		29 136	43 408
<b>Sum inntekter</b>		<b>5 943 942</b>	<b>5 095 361</b>
<b>Kostnader</b>			
Varekostnad		3 598 072	3 305 682
Lønnskostnad	1	883 487	749 102
Avskrivning av driftsmidler og immaterielle eiendeler	2	2 544	
Nedskrivning av varige driftsmidler og immaterielle eiendeler	2		
Annen driftskostnad	1	730 624	691 080
<b>Sum kostnader</b>		<b>5 214 727</b>	<b>4 745 864</b>
<b>Driftsresultat</b>		<b>729 214</b>	<b>349 497</b>
<b>Finansinntekter og finanskostnader</b>			
Annen renteinntekt		1 418	2 315
Annen finansinntekt		434	707
<b>Sum finansinntekter</b>		<b>1 852</b>	<b>3 022</b>
Annen rentekostnad		8 608	5 823
Annen finanskostnad		148	3 671
<b>Sum finanskostnader</b>		<b>8 756</b>	<b>9 493</b>
<b>Netto finans</b>		<b>-6 904</b>	<b>-6 471</b>
<b>Ordinært resultat før skattekostnad</b>			
Skattekostnad på ordinært resultat	3	722 310	343 026
<b>Ordinært resultat etter skattekostnad</b>		<b>130 691</b>	<b>95 682</b>
<b>Årsresultat</b>		<b>591 619</b>	<b>247 344</b>
<b>Årsresultat etter minoritetsinteresser</b>		<b>591 619</b>	<b>247 344</b>
<b>Totalresultat</b>		<b>591 619</b>	<b>247 344</b>
<b>Overføringer og disponeringer</b>			
Avsatt til annen egenkapital	4	591 619	247 344



Sum overføringer og  
disponeringer

591 619

247 344



Organisasjonsnr: 912 264 041  
SPORT 1 KOPPANG AS

## BALANSE

Beløp i: NOK	Note	2020	2019
--------------	------	------	------

### BALANSE - EIENDELER

#### Anleggsmidler

##### Immaterielle eiendeler

#### Varige driftsmidler

Maskiner og anlegg		83 282	
Driftsløsøre, inventar o. a. utstyr	2, 5		
<b>Sum varige driftsmidler</b>	<b>2</b>	<b>83 282</b>	
<b>Sum anleggsmidler</b>		<b>83 282</b>	<b>0</b>

#### Omløpsmidler

##### Varer

<b>Sum varer</b>	<b>5</b>	<b>1 999 152</b>	<b>1 952 994</b>
------------------	----------	------------------	------------------

##### Fordringer

Kundefordringer	5	85 655	177 949
Andre kortsiktige fordringer		10 044	5 699
<b>Sum fordringer</b>		<b>95 699</b>	<b>183 648</b>

##### Bankinnskudd, kontanter og lignende

Bankinnskudd, kontanter o. l.	6	1 444 721	886 038
<b>Sum bankinnskudd, kontanter og lignende</b>		<b>1 444 721</b>	<b>886 038</b>

<b>Sum omløpsmidler</b>		<b>3 539 572</b>	<b>3 022 680</b>
-------------------------	--	------------------	------------------

<b>SUM EIENDELER</b>		<b>3 622 854</b>	<b>3 022 680</b>
----------------------	--	------------------	------------------

### BALANSE - EGENKAPITAL OG GJELD

#### Egenkapital

##### Innskutt egenkapital

Aksjekapital	4, 7	1 000 000	1 000 000
Overkurs	4		250 000
<b>Sum innskutt egenkapital</b>		<b>1 000 000</b>	<b>1 250 000</b>

##### Opptjent egenkapital

Annen egenkapital	4	1 573 432	981 813
<b>Sum opptjent egenkapital</b>		<b>1 573 432</b>	<b>981 813</b>

<b>Sum egenkapital</b>		<b>2 573 432</b>	<b>2 231 813</b>
------------------------	--	------------------	------------------



<b>Gjeld</b>			
<b>Langsiktig gjeld</b>			
Utsatt skatt	3		
<b>Annen langsiktig gjeld</b>			
Gjeld til kredittinstitusjoner	5		
<b>Sum langsiktig gjeld</b>		<b>0</b>	<b>0</b>
<b>Kortsiktig gjeld</b>			
Gjeld til kredittinstitusjoner	5	3 042	2 132
Leverandørgjeld		437 916	299 614
Betalbar skatt	3	130 691	95 682
Skyldig offentlige avgifter		130 210	138 422
Annen kortsiktig gjeld		347 562	255 018
<b>Sum kortsiktig gjeld</b>		<b>1 049 422</b>	<b>790 867</b>
<b>Sum gjeld</b>		<b>1 049 422</b>	<b>790 867</b>
<b>SUM EGENKAPITAL OG GJELD</b>		<b>3 622 854</b>	<b>3 022 680</b>



Organisasjonsnr: 912 264 041  
SPORT 1 KOPPANG AS

NOTEOPPLYSNINGER - SELSKAP - alle poster oppgitt i hele tall

Note

Antall årsverk i regnskapsåret


Virksomheten har hatt følgende antall årsverk:  
2.50



RESULTATREGNSKAP

SPORT 1 KOPPANG AS

DRIFTSINNTEKTER OG DRIFTSKOSTNADER	Note	2020	2019
Salgsinntekt		5 914 805	5 051 953
Annen driftsinntekt		29 136	43 408
Sum driftsinntekter		5 943 942	5 095 361
Varekostnad		3 598 072	3 305 682
Lønnskostnad	1	883 487	749 102
Avskrivning av driftsmidler og immaterielle eiendeler	2	2 544	0
Annen driftskostnad	1	730 624	691 080
Sum driftskostnader		5 214 727	4 745 864
Drifresultat		729 214	349 497
FINANSINNTEKTER OG FINANSKOSTNADER			
Annen renteinntekt		1 418	2 315
Annen finansinntekt		434	707
Annen rentekostnad		8 608	5 823
Annen finanskostnad		148	3 671
Resultat av finansposter		-6 904	-6 471
Ordinært resultat før skattekostnad		722 310	343 026
Skattekostnad på ordinært resultat	3	130 691	95 682
Ordinært resultat		591 619	247 344
Årsresultat			
OVERFØRINGER			
Avsatt til annen egenkapital	4	591 619	247 344
Sum overføringer		591 619	247 344

F.T.   
OA



SPORT 1 KOPPANG AS			
	Note	2020	2019
<b>ANLEGGSMIDLER</b>			
Maskiner og anlegg		83 282	0
Sum varige driftsmidler	2	83 282	0
Sum anleggsmidler		83 282	0
<b>OMLØPSMIDLER</b>			
Lager av varer og annen beholdning	5	1 999 152	1 952 994
<b>FØRDRINGER</b>			
Kundefordringer	5	85 655	177 949
Andre kortsiktige fordringer		10 044	5 699
Sum fordringer		95 699	183 648
<b>INVESTERINGER</b>			
Bankinnskudd, kontanter o.l.	6	1 444 721	886 038
Sum omløpsmidler		3 539 572	3 022 680
Sum eiendeler			


*Handwritten signature*  
F.T.  
O.A.





## SPORT 1 KOPPANG AS

EGENKAPITAL OG GJELD	Note	2020	2019
<b>INNSKUTT EGENKAPITAL</b>			
Aksjekapital	4, 7	1 000 000	1 000 000
Overkurs	4	0	250 000
Sum innskutt egenkapital		1 000 000	1 250 000
<b>OPPTJENT EGENKAPITAL</b>			
Annen egenkapital	4	1 573 432	981 813
Sum opptjent egenkapital		1 573 432	981 813
Sum egenkapital		2 573 432	2 231 813
<b>GJELD</b>			
<b>AVSETNING FOR FORPLIKTELSE</b>			
<b>ANNEN LANGSIKTIG GJELD</b>			
<b>KORTSIKTIG GJELD</b>			
Gjeld til kredittinstitusjoner	5	3 042	2 132
Leverandørgjeld		437 916	299 614
Betalbar skatt	3	130 691	95 682
Skyldig offentlige avgifter		130 210	138 422
Annen kortsiktig gjeld		347 562	255 018
Sum kortsiktig gjeld		1 049 422	790 867
Sum gjeld		1 049 422	790 867
Sum egenkapital og gjeld			

Koppang, 26.05.2021  
Styret i Sport 1 Koppang AS

  
Ole Kristen Mustad  
Styreleder

  
Jan Teje As  
styremedlem

  
Odd Arne As  
daglig leder



**Sport 1 Koppang AS**  
**Noter til regnskapet for 2020**

**REGNSKAPSPRINSIPPER OG VIRKNING AV PRINSIPPENDRINGER**

**Prinsipper**

Årsregnskapet er satt opp i samsvar med regnskapsloven og god regnskapsskikk for små foretak.

**Driftsinntekter**

Inntektsføring ved salg av varer skjer på leveringstidspunktet. Tjenester inntektsføres etter hvert som de leveres.

**Skatt**

Skattekostnaden i resultatregnskapet omfatter både periodens betalbare skatt og endring i utsatt skatt/ skattefordel. Utsatt skatt / skattefordel er beregnet med 22% på grunnlag av de midlertidige forskjeller som eksisterer mellom regnskapsmessige og skattemessige verdier, samt ligningsmessig underskudd til fremføring ved utgangen av regnskapsåret. Skatteøkende og skattereduserende midlertidige forskjeller som reverserer eller kan reversere i samme periode er utlignet og nettoført.

**Klassifisering og vurdering av balanseposter**

Anleggsmidler omfatter eiendeler bestemt til varig eie og bruk. Anleggsmidler er vurdert til anskaffelseskost. Varige driftsmidler balanseføres og avskrives over driftsmidlets økonomiske levetid. Varige driftsmidler nedskrives ved verdifall som forventes ikke å være forbigående. Nedskrivningen reverseres når grunnlaget for nedskrivningen ikke lenger er til stede.

Omløpsmidler og kortsiktig gjeld omfatter normalt poster som forfaller til betaling innen ett år etter balansedagen, samt poster som knytter seg til varekretsløpet. Omløpsmidler vurderes til laveste verdi av anskaffelseskost og antatt virkelig verdi.

**Varer**

Varer er vurdert til det laveste av anskaffelseskost og netto salgsverdi.

**Fordringer**

Kundefordringer og andre fordringer oppføres til pålydende etter fradrag for avsetning til forventet tap. Avsetning til tap gjøres på grunnlag av en individuell vurdering av de enkelte fordringene.

*Handwritten signature and initials:*  
F.T.  
D.A.



**Note 1 Ansatte, godtgjørelser og andre driftskostnader**


	2020	2019
<b>Lønnskostnader består av følgende poster:</b>		
Lønninger	830 050	690 696
Arbeidsgiveravgift	48 954	44 885
OTP / Innskuddspensjon	10 838	11 501
Andre lønnskostnader	5 292	11 969
<b>Sum lønnskostnader</b>	<b>895 134</b>	<b>759 052</b>
Gjennomsnittlig antall sysselsatte årsverk	2,5	2
<b>Godtgjørelse i 2020 til:</b>	<b>Daglig leder</b>	<b>Styret</b>
Lønn	416 584	0
Annen godtgjørelse	8 218	

Selskapet er pliktig til å ha tjenstepensjonsordning etter lov om obligatorisk tjenstepensjon, og selskapet har pensjonsordning som tilfredsstiller kravene i loven.

Selskapet har fravalgt revisjon, og det er ikke utbetalt honorar til revisor for annen bistand.

**Note 2 Anleggsmidler**

	Driftsløsøre, inventar ol.
Tilgang kjøpte anleggsmidler	85 826
<b>Anskaffelseskost 31.12.2020</b>	<b>85 826</b>
Årets ordinære avskrivninger	2 544
<b>Av- og nedskrivninger pr. 31.12.2020</b>	<b>2 544</b>
Tilgang i året	85 826
Årets avskrivning og nedskrivning	2 544
<b>Bokført verdi 31.12.2020</b>	<b>83 282</b>
Økonomisk levetid	0-5 år

F.T.   
OK



## Note 3 Skatt

Årets skattekostnad	2020	2019
Resultatført skatt på ordinært resultat:		
Betalbar skatt	130 691	95 682
Endring i utsatt skattefordel	0	0
<b>Skattekostnad ordinært resultat</b>	<b>130 691</b>	<b>95 682</b>
Skattepliktig inntekt:		
Ordinært resultat før skatt	722 310	343 026
Permanente forskjeller	411	4 933
Endring i midlertidige forskjeller	-128 668	86 957
<b>Skattepliktig inntekt</b>	<b>594 052</b>	<b>434 916</b>
Betalbar skatt i balansen:		
Betalbar skatt på årets resultat	130 691	95 682
<b>Sum betalbar skatt i balansen</b>	<b>130 691</b>	<b>95 682</b>


Skatteeffekten av midlertidige forskjeller som har gitt opphav til utsatt skatt og utsatte skattefordeler, spesifisert på typer av midlertidige forskjeller

	2020	2019	Endring
Varige driftsmidler	-21 256	-55 575	-34 318
Varebeholdning	-10 000	-100 850	-90 850
Fordringer	0	-3 500	-3 500
<b>Sum</b>	<b>-31 256</b>	<b>-159 925</b>	<b>-128 668</b>
Inngår ikke i beregningen av utsatt skatt	31 256	159 925	128 668
<b>Utsatt skattefordel (22 %)</b>	<b>-6 876</b>	<b>-35 183</b>	<b>-28 307</b>

I henhold til God regnskapsskikk for små foretak balanseføres ikke utsatt skattefordel.

## Note 4 Egenkapital

	Aksjekapital	Annen egenkapital	Overkurs	SUM
Egenkapital pr. 31.12.2019	1 000 000	981 813	250 000	2 231 813
Årets resultat	0	591 619	0	591 619
Utdeling av overkurs	0	0	-250 000	0
<b>Egenkapital pr. 31.12.2020</b>	<b>1 000 000</b>	<b>1 573 432</b>	<b>0</b>	<b>2 573 432</b>

F.T.   
OA



**Note 5 Langsiktig gjeld, pantstillelser og garantier**

Gjeld som forfaller mer enn fem år etter regnskapsårets slutt 2020  
Gjeld til kredittinstitusjoner 0

Pantstillelser og lignende	Gjeld sikret ved pant	Eiendeler stilt som sikkerhet	Balanseført verdi pant
Langsiktig gjeld til bank	0	Varelager	1 999 152
Kassekreditt (limit)	300 000	Driftstilbehør	0
		Kundefordringer	82 656

**Note 6 Bundne midler**

I bankinnskudd inngår bundne midler med kr 38 113.


**Note 7 Antall aksjer, aksjeeiere**

Selskapets aksjekapital på kr 1 000 000 består av 10 000 aksjer hver pålydende kr. 100

Selskapets aksjonærer er:	Antall aksjer	Verv
Ole Kristen Mustad	5 200	Styrets leder
Odd Arne Ås	4 600	Daglig leder
Tore Sandbergs etterlatte	200	

**Note 8 Hendelser etter balansedagen, Covid 19 og vurdering av fortsatt drift**

Som følge av utbruddet av Covid 19 har selskapet har iverksatt nødvendige smittevernstiltak og følger utviklingen nøye. Selskapet har hatt en økning i omsetning tross pandemien og legger dette til grunn for vurderingen av fortsatt drift som god.

F.T.   
OA