



## ÅRSREGNSKAPET FOR REGNSKAPSÅRET 2021 - GENERELL INFORMASJON

### Enheten

Organisasjonsnummer: 923 773 509  
Organisasjonsform: Aksjeselskap  
Foretaksnavn: MCV INVEST AS  
Forretningsadresse: Industriveien 9A  
1424 SKI

### Regnskapsår

Årsregnskapets periode: 01.01.2021 - 31.12.2021

### Konsern

Morselskap i konsern: Nei

### Regnskapsregler

Regler for små foretak benyttet: Ja  
Benyttet ved utarbeidelsen av årsregnskapet til selskapet: Regnskapslovens alminnelige regler

### Årsregnskapet fastsatt av kompetent organ

Bekreftet av representant for selskapet: Mads Erik Grytnes Clausen  
Dato for fastsettelse av årsregnskapet: 06.05.2022

### Grunnlag for avgivelse

År 2021: Årsregnskapet er elektronisk innlevert  
År 2020: Tall er hentet fra elektronisk innlevert årsregnskap fra 2021

*Det er ikke krav til at årsregnskapet m.v. som sendes til Regnskapsregisteret er undertegnet. Kontrollen på at dette er utført ligger hos revisor/enhetens øverste organ. Sikkerheten ivaretas ved at innsender har rolle/rettighet for innsending av årsregnskapet via Altinn, og ved at det bekreftes at årsregnskapet er fastsatt av kompetent organ.*

Brønnøysundregistrene, 20.06.2023



### Resultatregnskap

Beløp i: NOK	Note	2021	2020
<b>RESULTATREGNSKAP</b>			
<b>Kostnader</b>			
Annen driftskostnad	4	9 388	8 148
<b>Sum kostnader</b>		<b>9 388</b>	<b>8 148</b>
<b>Driftsresultat</b>		<b>-9 388</b>	<b>-8 148</b>
<b>Finansinntekter og finanskostnader</b>			
Annen renteinntekt			6
Annen finansinntekt		750 000	500 000
<b>Sum finansinntekter</b>		<b>750 000</b>	<b>500 006</b>
Annen rentekostnad	6	21 230	41 987
<b>Sum finanskostnader</b>		<b>21 230</b>	<b>41 987</b>
<b>Netto finans</b>		<b>728 770</b>	<b>458 019</b>
<b>Ordinært resultat før skattekostnad</b>		<b>719 382</b>	<b>449 871</b>
<b>Ordinært resultat etter skattekostnad</b>		<b>719 382</b>	<b>449 871</b>
<b>Årsresultat</b>		<b>719 382</b>	<b>449 871</b>
<b>Årsresultat etter minoritetsinteresser</b>		<b>719 382</b>	<b>449 871</b>
<b>Totalresultat</b>		<b>719 382</b>	<b>449 871</b>
<b>Overføringer og disponeringer</b>			
Ordinært utbytte		500 000	400 000
Udekket tap			4 164
Avsatt til annen egenkapital		219 382	45 707
<b>Sum overføringer og disponeringer</b>	3	<b>719 382</b>	<b>449 871</b>



## Balanse

Beløp i: NOK	Note	2021	2020
<b>BALANSE - EIENDELER</b>			
<b>Anleggsmidler</b>			
<b>Immaterielle eiendeler</b>			
<b>Finansielle anleggsmidler</b>			
Investeringer i aksjer og andeler	6	4 500 000	4 500 000
<b>Sum finansielle anleggsmidler</b>		<b>4 500 000</b>	<b>4 500 000</b>
<b>Sum anleggsmidler</b>		<b>4 500 000</b>	<b>4 500 000</b>
<b>Omløpsmidler</b>			
<b>Varer</b>			
<b>Bankinnskudd, kontanter og lignende</b>			
Bankinnskudd, kontanter o.l.		232 474	266 861
<b>Sum bankinnskudd, kontanter og lignende</b>		<b>232 474</b>	<b>266 861</b>
<b>Sum omløpsmidler</b>		<b>232 474</b>	<b>266 861</b>
<b>SUM EIENDELER</b>		<b>4 732 474</b>	<b>4 766 861</b>
<b>BALANSE - EGENKAPITAL OG GJELD</b>			
<b>Egenkapital</b>			
<b>Innskutt egenkapital</b>			
Aksjekapital	2	30 000	30 000
<b>Sum innskutt egenkapital</b>		<b>30 000</b>	<b>30 000</b>
<b>Opptjent egenkapital</b>			
Annen egenkapital		254 519	35 137
<b>Sum opptjent egenkapital</b>		<b>254 519</b>	<b>35 137</b>
<b>Sum egenkapital</b>	3	<b>284 519</b>	<b>65 137</b>
<b>Gjeld</b>			



## Balanse

<b>Beløp i: NOK</b>	<b>Note</b>	<b>2021</b>	<b>2020</b>
<b>Langsiktig gjeld</b>			
<b>Annen langsiktig gjeld</b>			
Øvrig langsiktig gjeld	6	3 942 384	4 296 154
<b>Sum annen langsiktig gjeld</b>		<b>3 942 384</b>	<b>4 296 154</b>
<b>Sum langsiktig gjeld</b>		<b>3 942 384</b>	<b>4 296 154</b>
<b>Kortsiktig gjeld</b>			
Utbytte	3	500 000	400 000
Annen kortsiktig gjeld	7	5 570	5 570
<b>Sum kortsiktig gjeld</b>		<b>505 570</b>	<b>405 570</b>
<b>Sum gjeld</b>		<b>4 447 954</b>	<b>4 701 724</b>
<b>SUM EGENKAPITAL OG GJELD</b>		<b>4 732 474</b>	<b>4 766 861</b>



## Brønnøysundregistrene

### ÅRSREGNSKAP FOR REGNSKAPSÅRET 2021 - GENERELL INFORMASJON

Journalnummer: 2022 272786

#### Enheten

Organisasjonsnummer: 923 773 509  
Organisasjonsform: Aksjeselskap  
Foretaksnavn: MCV INVEST AS  
Forretningsadresse: Industriveien 9A  
1424 SKI

#### Regnskapsår

Årsregnskapets periode: 01.01.2021 - 31.12.2021

#### Konsern

Morselskap i konsern: Nei

#### Regnskapsregler

Regler for små foretak benyttet: Ja  
Benyttet ved utarbeidelsen av  
årsregnskapet til selskapet: Regnskapslovens alminnelige regler

#### Årsregnskapet fastsatt av kompetent organ

Bekreftet av representant for selskapet: Mads Erik Grytnes Clausen  
Dato for fastsettelse av årsregnskapet: 06.05.2022

#### Revisjon

Selskapet har besluttet at årsregnskapet  
ikke skal revideres: Ja  
Årsregnskapet er utarbeidet av ekstern  
autorisert regnskapsfører: Ja  
Ekstern autorisert regnskapsfører har i  
løpet av regnskapsåret bistått ved den  
løpende regnskapsføringen eller utført  
andre tjenester for selskapet enn å  
utarbeide årsregnskapet: Ja

#### Grunnlag for avgivelse

År 2021: Årsregnskap er elektronisk innlevert.  
År 2020: Tall er hentet fra elektronisk innlevert årsregnskap fra 2021.

*Det er ikke krav til at årsregnskapet m.v. som sendes til Regnskapsregisteret er undertegnet. Kontrollen på at dette er utført ligger hos revisor/enhetens øverste organ. Sikkerheten ivaretas ved at innsender har rolle/rettighet for innsending av årsregnskapet via Altinn, og ved at det bekreftes at årsregnskapet er fastsatt av kompetent organ.*

Brønnøysundregistrene, 09.05.2022

---

Brønnøysundregistrene  
Postadresse: Postboks 900, 8910 Brønnøysund  
Telefon: 75 00 75 00  
E-post: firmapost@brreg.no Internett: www.brreg.no  
Organisasjonsnummer: 974 760 673



Organisasjonsnr: 923 773 509  
MCV INVEST AS

## RESULTATREGNSKAP

<b>Beløp i: NOK</b>	<b>Note</b>	<b>2021</b>	<b>2020</b>
<b>RESULTATREGNSKAP</b>			
<b>Kostnader</b>			
Annen driftskostnad	4	9 388	8 148
<b>Sum kostnader</b>		<b>9 388</b>	<b>8 148</b>
<b>Driftsresultat</b>		<b>-9 388</b>	<b>-8 148</b>
<b>Finansinntekter og finanskostnader</b>			
Annen renteinntekt			6
Annen finansinntekt		750 000	500 000
<b>Sum finansinntekter</b>		<b>750 000</b>	<b>500 006</b>
Annen rentekostnad	6	21 230	41 987
<b>Sum finanskostnader</b>		<b>21 230</b>	<b>41 987</b>
<b>Netto finans</b>		<b>728 770</b>	<b>458 019</b>
<b>Ordinært resultat før skattekostnad</b>		<b>719 382</b>	<b>449 871</b>
<b>Ordinært resultat etter skattekostnad</b>		<b>719 382</b>	<b>449 871</b>
<b>Årsresultat</b>		<b>719 382</b>	<b>449 871</b>
<b>Årsresultat etter minoritetsinteresser</b>		<b>719 382</b>	<b>449 871</b>
<b>Totalresultat</b>		<b>719 382</b>	<b>449 871</b>
<b>Overføringer og disponeringer</b>			
Ordinært utbytte		500 000	400 000
Udekket tap			4 164
Avsatt til annen egenkapital		219 382	45 707
<b>Sum overføringer og disponeringer</b>	3	<b>719 382</b>	<b>449 871</b>



Organisasjonsnr: 923 773 509  
MCV INVEST AS

## BALANSE

Beløp i: NOK	Note	2021	2020
<b>BALANSE - EIENDELER</b>			
<b>Anleggsmidler</b>			
<b>Immaterielle eiendeler</b>			
<b>Finansielle anleggsmidler</b>			
Investeringer i aksjer og andeler	6	4 500 000	4 500 000
Sum finansielle anleggsmidler		4 500 000	4 500 000
Sum anleggsmidler		4 500 000	4 500 000
<b>Omløpsmidler</b>			
<b>Varer</b>			
<b>Bankinnskudd, kontanter og lignende</b>			
Bankinnskudd, kontanter o. l.		232 474	266 861
Sum bankinnskudd, kontanter og lignende		232 474	266 861
Sum omløpsmidler		232 474	266 861
<b>SUM EIENDELER</b>		<b>4 732 474</b>	<b>4 766 861</b>
<b>BALANSE - EGENKAPITAL OG GJELD</b>			
<b>Egenkapital</b>			
<b>Innskutt egenkapital</b>			
Aksjekapital	2	30 000	30 000
Sum innskutt egenkapital		30 000	30 000
<b>Opptjent egenkapital</b>			
Annen egenkapital		254 519	35 137
Sum opptjent egenkapital		254 519	35 137
Sum egenkapital	3	284 519	65 137
<b>Gjeld</b>			
<b>Langsiktig gjeld</b>			
Annen langsiktig gjeld			
Øvrig langsiktig gjeld	6	3 942 384	4 296 154
Sum annen langsiktig gjeld		3 942 384	4 296 154
Sum langsiktig gjeld		3 942 384	4 296 154



<b>Kortsiktig gjeld</b>			
Utbytte	3	500 000	400 000
Annen kortsiktig gjeld	7	5 570	5 570
<b>Sum kortsiktig gjeld</b>		<b>505 570</b>	<b>405 570</b>
<b>Sum gjeld</b>		<b>4 447 954</b>	<b>4 701 724</b>
<b>SUM EGENKAPITAL OG GJELD</b>		<b>4 732 474</b>	<b>4 766 861</b>



Organisasjonsnr: 923 773 509  
MCV INVEST AS

NOTEOPPLYSNINGER - SELSKAP - alle poster oppgitt i hele tall

Note

Antall aksjer og aksjeeiere

Note

4

Antall årsverk i regnskapsåret

Virksomheten har hatt følgende antall årsverk:

0.00

Omløpsmidler                      Startdato      Sluttdato      Endring

Skattemessig fremf.undersk. Startdato      Sluttdato      Endring

Kortsiktig gjeld                      Startdato      Sluttdato      Endring



# Årsregnskap 2021

## MCV Invest AS

### INNHOLD:

Resultatregnskap

Balanse

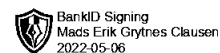
Noter til regnskapet



## Resultatregnskap

MCV Invest AS

Driftsinntekter og driftskostnader	Note	2021	2020
Annen driftskostnad	4	9 388	8 148
<b>Sum driftskostnader</b>		<b>9 388</b>	<b>8 148</b>
<b>Driftsresultat</b>		<b>-9 388</b>	<b>-8 148</b>
<b>Finansinntekter og finanskostnader</b>			
Annen renteinntekt		0	6
Annen finansinntekt		750 000	500 000
Annen rentekostnad	6	21 230	41 987
<b>Resultat av finansposter</b>		<b>728 770</b>	<b>458 019</b>
Ordinært resultat før skattekostnad		719 382	449 871
<b>Årsresultat</b>		<b>719 382</b>	<b>449 871</b>
<b>Overføringer</b>			
Avsatt til dekning av tidligere udekket tap		0	4 164
Avsatt til utbytte		500 000	400 000
Avsatt til annen egenkapital		219 382	45 707
<b>Sum overføringer</b>	<b>3</b>	<b>719 382</b>	<b>449 871</b>



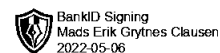
### Balanse

MCV Invest AS

Eiendeler	Note	31.12.2021	31.12.2020
<b>Anleggsmidler</b>			
<b>Finansielle anleggsmidler</b>			
Investeringer i aksjer og andeler	6	4 500 000	4 500 000
<b>Sum finansielle anleggsmidler</b>		<b>4 500 000</b>	<b>4 500 000</b>
<b>Sum anleggsmidler</b>		<b>4 500 000</b>	<b>4 500 000</b>
<b>Omløpsmidler</b>			
Bankinnskudd, kontanter o.l.		232 474	266 861
<b>Sum omløpsmidler</b>		<b>232 474</b>	<b>266 861</b>
<b>Sum eiendeler</b>		<b>4 732 474</b>	<b>4 766 861</b>

MCV Invest AS

Side 2



## Balanse

MCV Invest AS

Egenkapital og gjeld	Note	31.12.2021	31.12.2020
<b>Egenkapital</b>			
<b>Innskutt egenkapital</b>			
Aksjekapital	2	30 000	30 000
<b>Sum innskutt egenkapital</b>		<b>30 000</b>	<b>30 000</b>
<b>Opptjent egenkapital</b>			
Annen egenkapital		254 519	35 137
<b>Sum opptjent egenkapital</b>		<b>254 519</b>	<b>35 137</b>
<b>Sum egenkapital</b>	<b>3</b>	<b>284 519</b>	<b>65 137</b>
<b>Gjeld</b>			
<b>Annen langsiktig gjeld</b>			
Øvrig langsiktig gjeld	6	3 942 384	4 296 154
<b>Sum annen langsiktig gjeld</b>		<b>3 942 384</b>	<b>4 296 154</b>
<b>Kortsiktig gjeld</b>			
Utbytte	3	500 000	400 000
Annen kortsiktig gjeld	7	5 570	5 570
<b>Sum kortsiktig gjeld</b>		<b>505 570</b>	<b>405 570</b>
<b>Sum gjeld</b>		<b>4 447 954</b>	<b>4 701 724</b>
<b>Sum egenkapital og gjeld</b>		<b>4 732 474</b>	<b>4 766 861</b>

05.05.2022

Styret i MCV Invest AS

Mads Erik Grytnes Clausen  
styreleder



## MCV INVEST AS

### NOTER

#### NOTE 1 REGNSKAPSPRINSIPPER

Årsregnskapet er satt opp i samsvar med regnskapsloven og NRS 8 - God regnskapsskikk for små foretak.

##### 1-1 Skatter

Netto utsatt skattefordel balanseføres ikke.

##### 1-2 Valuta

Pengeposter i utenlandsk valuta vurderes etter kursen ved regnskapsårets slutt.

##### 1-3 Klassifisering og vurdering av balanseposter

Anleggsmidler omfatter eiendeler bestemt til varig eie og bruk. Anleggsmidler er vurdert til anskaffelseskost. Varige driftsmidler balanseføres og avskrives over driftsmidlets økonomiske levetid. Varige driftsmidler nedskrives til gjenvinnbart beløp ved verdifall som forventes ikke å være forbigående. Gjenvinnbart beløp er det høyeste av netto salgsverdi og verdi i bruk. Verdi i bruk er nåverdi av fremtidige kontantstrømmer knyttet til eiendelen. Nedskrivningen reverseres når grunnlaget for nedskrivningen ikke lenger er til stede.

Omløpsmidler og kortsiktig gjeld omfatter normalt poster som forfaller til betaling innen ett år etter balansedagen, samt poster som knytter seg til varekretsløpet. Omløpsmidler vurderes til laveste verdi av anskaffelseskost og antatt virkelig verdi.

#### NOTE 2 ANTALL AKSJER, AKSJEIEIERE M.V.

Aksjekapital	Antall	Pålydende	Total
Ordinære aksjer	30	1 000	30 000

Alle aksjene gir samme rettigheter i selskapet.

Aksjonærer	Aksjer	Eierandel
Mads Erik Grytnes Clausen (styrets leder)	30	100,0 %
<b>Totalt antall aksjer</b>	<b>30</b>	<b>100,0 %</b>

#### NOTE 3 EGENKAPITAL

	Aksje- kapital	Annen innskutt EK	Annen EK	Sum
Egenkapital 1.1.	30 000	0	35 137	65 137
Årets resultat	0	0	719 382	719 382
Avsatt utbytte		0	-500 000	-500 000
<b>Egenkapital pr 31.12.</b>	<b>30 000</b>	<b>0</b>	<b>254 519</b>	<b>284 519</b>



## MCV INVEST AS

### NOTER

#### NOTE 4 LØNSKOSTNADER

Selskapet har ingen ansatte det betales lønn for.

#### Ytelser til ledende personer

Det er ikke utbetalt godtgjørelse til selskapets ledelse.

#### Godtgjørelse til revisor

Selskapet har fravalgt revisjon og det er således ikke kostnadsført honorar til revisor.

#### Obligatorisk tjenestepensjon

Selskapet er ikke pliktig til å ha tjenestepensjonsordning etter lov om obligatorisk tjenestepensjon. Slik ordning er heller ikke etablert.

#### NOTE 5 SKATT

Årets skattekostnad fordeler seg på	2021	2020
Betalbar skatt	0	0
Endring i utsatt skatt	0	0
Før lite/mye avsatt betalbar skatt tidligere år	0	0
<b>Sum skattekostnad</b>	<b>0</b>	<b>0</b>

#### Beregning av årets skattegrunnlag:

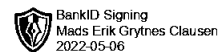
Resultat før skattekostnad	719 382	449 871
Permanente forskjeller	-727 500	-485 000
Endring i midlertidige forskjeller	8 118	35 129
<b>Årets skattegrunnlag</b>	<b>0</b>	<b>0</b>

#### Oversikt over midlertidige forskjeller

Omløpsmidler	0	0
Anleggsmidler	0	0
Fremførbart underskudd	-57 981	-49 863
<b>Sum</b>	<b>-57 981</b>	<b>-49 863</b>

<b>22% utsatt skatt</b>	<b>-12 756</b>	<b>-10 970</b>
-------------------------	----------------	----------------

Netto utsatt skattefordel er ikke balanseført.



## MCV INVEST AS

### NOTER

#### NOTE 6 ØVRIG LANGSIKTIG GJELD

I posten øvrig langsiktig gjeld inngår gjeld tatt opp i forbindelse med investering i aksjer. Det er stilt sikkerhet for gjelden i alle aksjene. Det er beregnet renter med kr. 21.230 i 2021.

#### NOTE 7 ANNEN KORTSIKTIG GJELD

I posten annen kortsiktig gjeld inngår gjeld til aksjonær med kr. 5.570. Det er ikke beregnet renter i 2021.